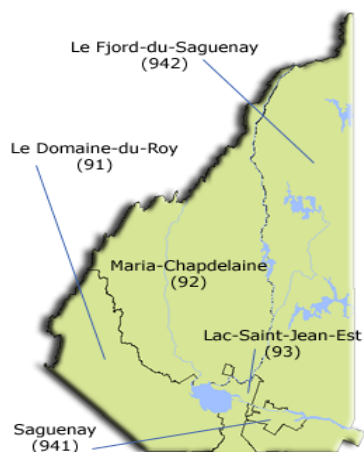


## PORTRAIT DU SAGUENAY-LAC-SAINT-JEAN (02)

### Description du territoire

#### GÉOGRAPHIE ET DÉMOGRAPHIE



**Superficie (terre ferme) :** 95 892,8 km<sup>2</sup>

**Population (2009) :** 273 264 habitants  
(3,5 % du Québec, ce qui place la région au 10<sup>e</sup> rang)

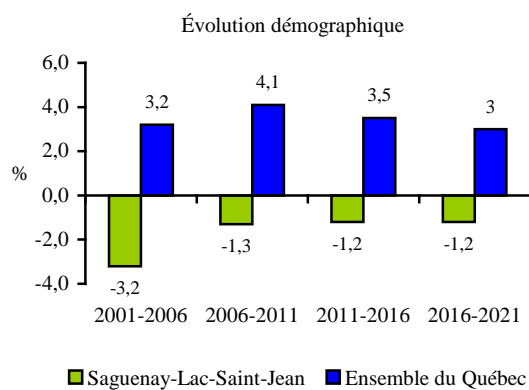
**Densité :** 2,8 habitants/km<sup>2</sup>

**Perspectives démographiques 2006-2031 :** ↓ 7,0 %

Source : Institut de la statistique du Québec

Tranches d'âges	Saguenay– Lac-Saint- Jean	Ensemble du Québec
<b>0-14 ans</b>	14,9 %	15,8 %
<b>15-24 ans</b>	12,9 %	12,7 %
<b>25-44 ans</b>	23,9 %	27,2 %
<b>45-64 ans</b>	32,5 %	29,4 %
<b>65 ans et +</b>	15,9 %	14,9 %

Source : Institut de la statistique du Québec, 2010



#### MRC ET PRINCIPALES MUNICIPALITÉS

MRC et territoires équivalents (TE)	Population (2009)
Saguenay	143 564
Lac-Saint-Jean-Est	51 711
Le Domaine-du-Roy	31 899
Maria-Chapdelaine	25 494
Le Fjord-du-Saguenay	20 596
Principales municipalités	Population (2009)
Saguenay	143 564
Alma	30 124
Dolbeau-Mistassini	14 417
Saint-Félicien	10 548
Roberval	10 316

Sources : Institut de la statistique du Québec; ministère du Développement économique, de l'Innovation et de l'Exportation

## Données sur l'emploi et l'économie

### INDICATEURS DE L'EMPLOI ET DE LA RICHESSE RÉGIONALE

Indicateurs	Saguenay-Lac-Saint-Jean	Ensemble du Québec
<b>Indicateurs de l'emploi (moyenne de 2010)</b>		
Taux de chômage	8,1 %	8,0 %
Taux d'emploi	53,5 %	60,2 %
<b>Indicateurs de richesse (2009)</b>		
PIB	33 303 \$	36 161 \$
Revenu moyen	30 182 \$	33 623 \$

Sources : Institut de la statistique du Québec; ministère du Développement économique, de l'Innovation et de l'Exportation

### TAUX D'ACTIVITÉ, TAUX DE CHÔMAGE ET TAUX D'EMPLOI PAR GROUPE D'ÂGE ET PAR SEXE (2010)

Âge	Indicateurs	Saguenay--Lac-Saint-Jean			Ensemble du Québec		
		Total	Hommes	Femmes	Total	Hommes	Femmes
<b>15 ans et plus</b>	Taux d'activité	58,3	63,9	53,1	65,4	69,8	61,0
	Taux de chômage	8,1	9,3	7,1	8,0	8,9	6,9
	Taux d'emploi	53,5	58,0	49,4	60,2	63,6	56,8
<b>15-24 ans</b>	Taux d'activité	65,6	65,9	65,2	67,4	67,5	67,2
	Taux de chômage	13,9	16,4	0,0	13,9	15,8	11,8
	Taux d'emploi	56,5	55,7	57,9	58,0	56,9	59,2
<b>25-54 ans</b>	Taux d'activité	85,8	89,6	82,2	86,7	89,7	83,6
	Taux de chômage	6,5	7,3	5,9	6,8	7,6	5,9
	Taux d'emploi	80,2	83,1	77,4	80,8	82,8	78,6
<b>55 ans et plus</b>	Taux d'activité	22,4	29,9	16,2	31,5	37,7	26,0
	Taux de chômage	9,2	0,0	0,0	7,1	7,7	6,4
	Taux d'emploi	20,5	26,9	15,1	29,2	34,8	24,3

Source : Statistique Canada, *Enquête sur la population active*, données non désaisonnalisées. Âge\_Moy.ivt.

N. B. La mention « 0,0 » indique l'impossibilité d'obtenir un taux réel en raison d'un échantillon jugé non représentatif par Statistique Canada.

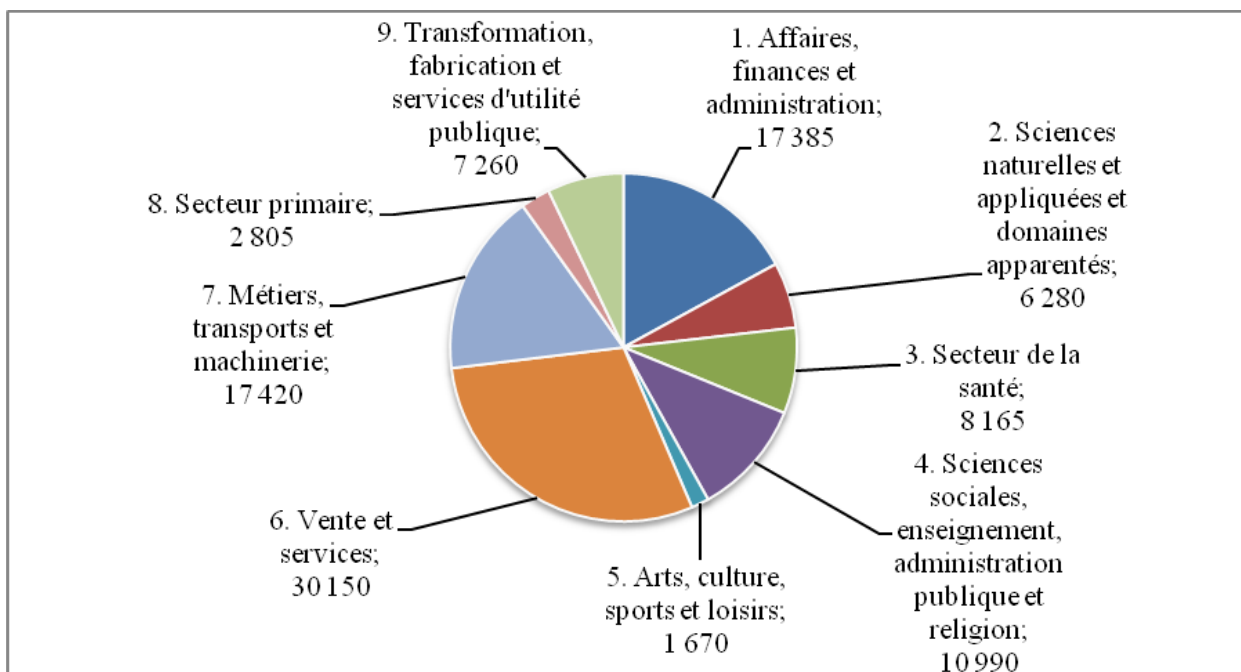
### EMPLOI PAR GROUPE D'ÂGE (2010)

Âge	Saguenay-Lac-Saint-Jean	Ensemble du Québec
<b>15 ans et plus</b>	120 600	3 915 100
<b>15-24 ans</b>	19 200	568 400
<b>25-54 ans</b>	83 600	2 712 600
<b>55 ans et plus</b>	17 800	634 000

Source : Statistique Canada, *Enquête sur la population active*, données non désaisonnalisées. Âge\_Moy.ivt.

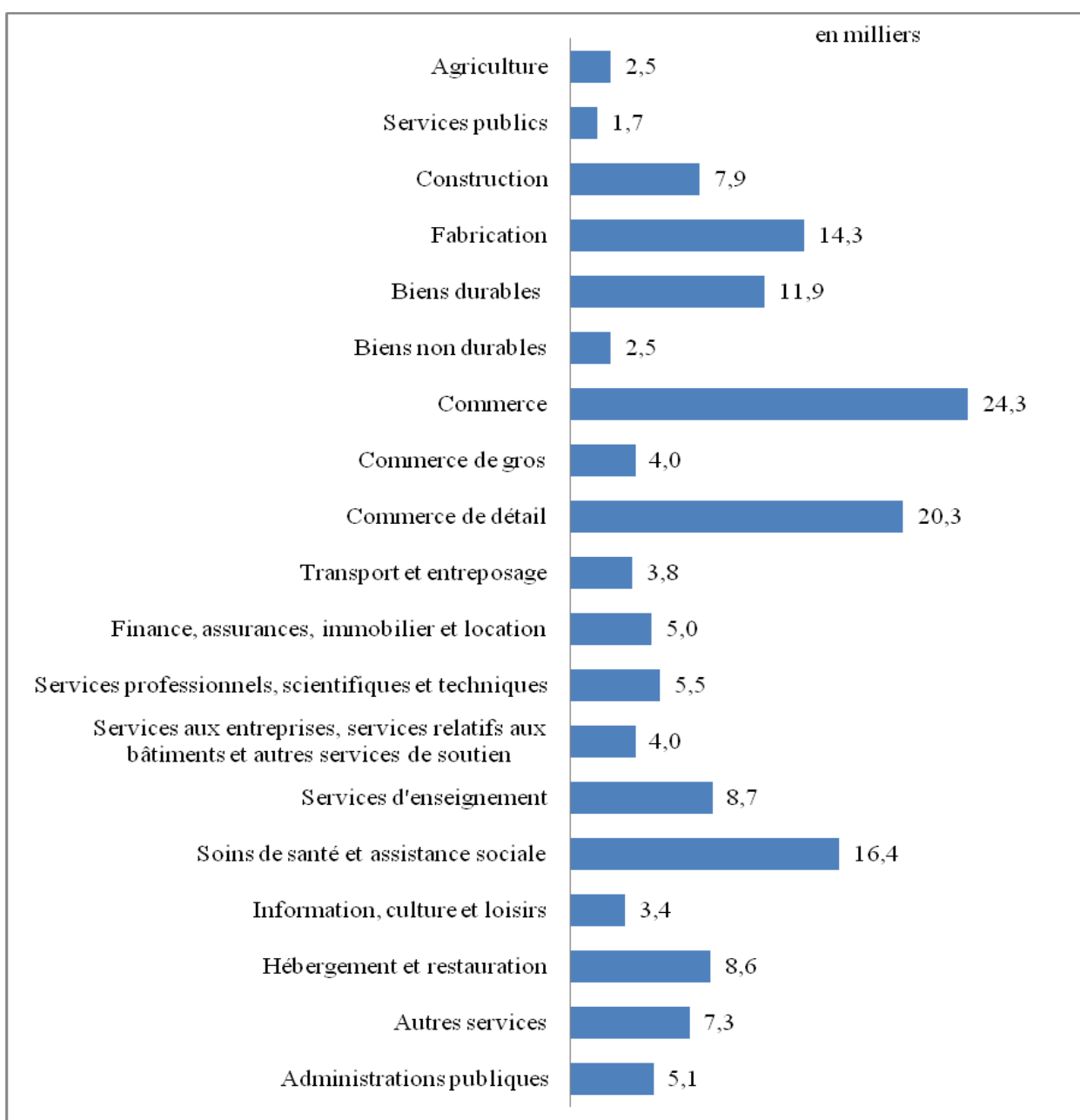
## ACTIVITÉ ÉCONOMIQUE

### EMPLOI PAR DOMAINE DE COMPÉTENCES



Source : Statistique Canada, Recensement de 2006

### EMPLOI PAR SECTEUR D'ACTIVITÉ ÉCONOMIQUE, 2010



Source : Statistique Canada, *Enquête sur la population active*, données non désaisonnalisées. IND\_82.ivt

## PERSPECTIVES D'EMPLOI 2010-2014

<b>PERSPECTIVES D'EMPLOI DU SAGUENAY-LAC-SAINT-JEAN, 2010-2014</b>	
Demande totale	22 200
Part de la demande québécoise	3 %
Croissance prévue de l'emploi	2 200
Remplacement prévu relié à la retraite*	20 000
Part de la retraite dans la demande totale	90 %

Source : Emploi-Québec, Perspectives professionnelles 2010-2014

\* Ce nombre correspond à une régionalisation, faite par Emploi-Québec, des nouveaux rentiers prévus par la Régie des rentes du Québec (excluant les nouveaux rentiers hors Québec). Les données ont été arrondies.

<b>NIVEAU DE COMPÉTENCE</b>							
	Aucun diplôme	DES	DEP	DEC	Bac. ou +	Gestion	<b>Total</b>
Part des emplois en 2009	15 %	30 %	22 %	12 %	14 %	7 %	100 %
Demande d'expansion totale	-114	1 098	31	748	309	127	2 200
Taux de croissance annuel moyen	-0,1 %	0,6 %	0,0 %	1,0 %	0,4 %	0,3%	0,4 %
Part de la demande d'expansion	-5%	50 %	1 %	34 %	14 %	6 %	100 %

Source : Emploi-Québec, Perspectives professionnelles 2010-2014

**PROGRAMMES DE SUBVENTION DU FONDS DE DÉVELOPPEMENT ET DE  
RECONNAISSANCE DES COMPÉTENCES DE LA MAIN-D'ŒUVRE\***

<b>Secteurs d'activité économique</b>	<b>Nombre de projets</b>	<b>Subventions accordées</b>
Agriculture, foresterie, pêche et chasse	8	414 961 \$
Services publics	2	96 755 \$
Construction (hors CCQ)	18	747 019 \$
Fabrication	50	2 912 133 \$
Commerce de gros	11	486 895 \$
Commerce de détail	24	1 148 664 \$
Transport	10	531 162 \$
Finance et assurances	8	323 760 \$
Services immobiliers et services de location et à bail	2	101 270 \$
Services aux entreprises	36	2 062 956 \$
Services d'enseignement	2	195 842 \$
Soins de santé et assistance sociale	14	411 664 \$
Hébergement et restauration	8	141 560 \$
Autres services, sauf administration publique	17	708 124 \$
<b>Total</b>	<b>210</b>	<b>10 282 765 \$</b>

Source : Commission des partenaires du marché du travail  
\*2005-2006 à 2009-2010

**ACHALANDAGE DE LA MESURE DE FORMATION DE LA MAIN-D'ŒUVRE**

<b>Région</b>	<b>Participants actifs</b>	<b>Entreprises actives</b>
Saguenay-Lac-Saint-Jean	4 270	231
<b>Ensemble du Québec</b>	<b>79 114</b>	<b>8 170</b>

Source : MESS\_rapport DGARES, données officielles, 2009-2010

**NOMBRE DE CERTIFICATS ACTIFS ÉMIS PAR LE MESS  
POUR LES MÉTIERS RÉGLEMENTÉS (2011)**

<b>Métiers (MESS)</b>	<b>Saguenay-Lac-Saint-Jean</b>	<b>Ensemble du Québec</b>
Certificat en électricité (CÉ)	838	9 397
Certificat en remplissage de bouteilles et de véhicules (RBV)	505	6 632
Mécanique de machines fixes, classe 4 (MMF-4)	212	3 311
Certificat en technique d'appareils au gaz, classe 2 (TAG-2)	112	2 926
Mécanique de machines fixes, classe B (MMF-B)	149	2 881
Certificat en technique d'appareils au gaz, classe 1 (TAG-1)	277	2 627
Certificat en installation de tuyauterie de gaz (ITG)	53	1 627
Certificat en technique d'appareils au gaz, classe 3 (TAG-3P)	71	1 523
Mécanique de machines fixes, classe 2 (MMF-2)	113	1 424
Mécanique de machines fixes, classe 3 (MMF-3)	37	1 149
Certificat en manutention de propane (MP)	71	1 200
Certificat en mécanique de machines fixes, classe 1 (MMF-1)	119	1 072
Certificat en plomberie (CP)	145	910
Mécanique de machines fixes, classe A (MMF-A)	27	745
Certificat en système frigorifique (SF)	63	731
Certificat en technique d'installation de récipients (TIR)	27	384
Certificat en tuyauterie (CT)	27	410
Certificat en chauffage (CC)	59	436
Certificat en manutention de propane limité au raccordement de bouteilles (MP-L-RB) (3)	14	265
Certificat en inspection d'installations sous pression (IISP)	7	258
Certificat en technique d'appareils au gaz, classe 3 (gaz naturel) (TAG-3N)	17	305
Certificat en chauffage-combustion au mazout (CCM)	9	214
Certificat en mécanique de remontées mécaniques (MRM)	15	189
Certificat en vérification de système de distribution (VSD)	13	130
Certificat en technique de carburation au gaz (TCG)	7	209
Certificat en technique d'appareils au gaz, classe 4 (TAG-4)	7	138
Certificat en mécanique de systèmes de déplacement mécanisé (MSDM)	0	48
Certificat en tuyauterie limité aux systèmes de protection incendie (CT-L-SPI) (3)	7	24
Certificat restreint en connexion d'appareillage (RCA)	0	60
Certificat en mécanique d'ascenseur (MA)	0	18
Certificat en remplissage de bouteilles et de véhicules limité au remplissage de véhicules au gaz naturel (RBV-L-VGN) (3)	0	9
Certificat en technique d'appareils au gaz, classe 1, limité aux systèmes d'évacuation (TAG-1-L-SÉ) (3)	0	5
Certificat en technique d'entretien restreint d'appareils au gaz (TERAG)	0	63
Certificat limité à l'électricité d'éclairage extérieur (CÉ-L-ÉÉE) (3)	0	1
Certificat en mécanique de plates-formes élévatrices (MPFÉ)	0	0
<b>Sous-total (métiers MESS)</b>	<b>3 001</b>	<b>41 321</b>

Source : Commission des partenaires du marché du travail

(1) actif = certificat valide au 31 décembre 2010

(2) relevé basé sur le lieu de résidence du détenteur de certificat

(3) certificat limité : anciens certificats ou attestations qui ont été convertis, mais pour lesquels il n'y a plus de nouvelle certification

**NOMBRE DE CERTIFICATS ACTIFS ÉMIS PAR LE MESS  
POUR LES MÉTIERS DÉLÉGUÉS ET LES ATTESTATIONS D'EXPÉRIENCE (2011)**

<b>Métiers délégués</b>	<b>Saguenay– Lac-Saint- Jean</b>	<b>Ensemble du Québec</b>
Halocarbures (véhicules automobiles) (H3VEH)	587	11 806
Halocarbures (appareils frigorifiques) (H1APF)	129	2 242
Soudure (SOUDU) (classe A)	66	815
Soudure (SOUSB) (classe B)	2	24
Certificat en tuyauterie de procédés techniques (TPT)	76	980
Halocarbures (appareils domestiques) (H4APD)	41	937
Boutefeu (CSST)	8	40
<b>Attestations d'expérience</b>		
Tuyauterie de procédés techniques	33	845
Mécanique de remontées mécaniques	6	20
Mécanique de plates-formes élévatrices	3	20
Eau potable (MDDEP)		
Réseau d'aqueduc (préposé à l'aqueduc) (P6b)	232	4 402
Réseau de distribution avec désinfection (P6a-AD)	112	1 161
Captage d'eau souterraine et désinfection au chlore (P4a)	90	709
Manœuvre à l'aqueduc (P6c)	7	108
Réseau de distribution sans désinfection (P6a-SD)	4	421
Captage d'eau souterraine et addition de produits chimiques suivie d'une filtration avec désinfection (P3b-AD)	3	229
Traitement complet d'eau de surface (P5a)	11	196
Attestation de compétence (PX)	19	181
Captage élémentaire (PC8)	7	179
Réseau élémentaire (PR7)	13	131
Captage d'eau souterraine et addition de produits chimiques avec désinfection (P3a-AD)	7	114
Captage d'eau souterraine sans traitement (P2)	6	88
Traitement d'eau de surface avec filtration membranaire (P5c)	1	18
Captage d'eau souterraine et addition de produits chimiques suivie d'une filtration sans désinfection (P3b-SD)		9
Transport et distribution d'eau potable par véhicule citerne (P1)		6
Captage d'eau souterraine et addition de produits chimiques sans désinfection (P3a-SD)	1	5
<b>Sous-total (métiers délégués et attestations d'expérience)</b>	<b>1 464</b>	<b>25 686</b>
<b>TOTALGLOBAL (MESS + délégués et attestations d'expérience)</b>	<b>4 465</b>	<b>67 007</b>

Source : Commission des partenaires du marché du travail

(1) actif = certificat valide au 31 décembre 2010

(2) relevé basé sur le lieu de résidence du détenteur de certificat

(3) certificat limité : anciens certificats ou attestations qui ont été convertis, mais pour lesquels il n'y a plus de nouvelle certification

## CRÉNEAUX D'EXCELLENCE

### **Agriculture nordique axée sur le bleuet sauvage et la pomme de terre de semence**

Les facteurs agroclimatiques de la région, liés à l'isolement géographique, au climat frais ainsi qu'aux journées chaudes et aux nuits fraîches permettent une production écologique (réduction des pesticides) et confèrent aux produits développés par ce créneau d'excellence des propriétés nutritionnelles et nutraceutiques plus élevées.

### **Tourisme d'aventure et écotourisme**

Par ce créneau d'excellence, la région entend se positionner comme destination touristique quatre saisons de calibre international. Le créneau mise sur des pôles d'activité thématiques (eau, culture autochtone, développement durable), écotouristiques et d'aventure afin de développer une offre de prestige pour le fjord du Saguenay, les monts Valin et le lac Saint-Jean.

Le tourisme d'aventure vise une activité physique de plein air se déroulant dans un milieu naturel particulier (ex. : endroit inusité, exotique, isolé, inhabituel ou sauvage).

L'écotourisme vise à faire découvrir un milieu naturel tout en préservant l'intégrité de ce milieu. Il peut s'agir, par exemple, d'une activité d'interprétation des composantes naturelles ou culturelles du milieu.

### **Transformation de l'aluminium**

Ce créneau d'excellence s'articule autour d'un noyau d'entreprises de production et de transformation d'aluminium ainsi que de fabricants d'équipement spécialisé de production, appuyés par plusieurs centres de recherche publics et privés reconnus mondialement.



## Données de base sur l'éducation

### SCOLARITÉ DE LA POPULATION

	Aucune	Diplôme d'études secondaires ou équivalent	Certificat ou diplôme d'apprenti ou d'une école de métiers	Certificat ou diplôme d'un collège ou d'un cégep	Certificat, diplôme ou grade universitaire
<b>Saguenay-Lac-Saint-Jean</b>	25,7 %	20,5 %	22,6 %	16,4 %	14,6 %
<b>Ensemble du Québec</b>	25,0 %	22,3 %	15,3 %	16,0 %	21,4 %

Source : Statistique Canada, Recensement 2006

### DESCRIPTION DES RÉSEAUX SCOLAIRES PUBLIC ET PRIVÉ

#### ENSEIGNEMENT PRÉSCOLAIRE, PRIMAIRE ET SECONDAIRE

Commissions scolaires	Effectif scolaire (2009-2010)		
	Formation générale des jeunes	Formation professionnelle	Formation générale des adultes
CS Central Québec	442	0	0
CS du Lac-Saint-Jean	6 477	986	1 945
CS De La Jonquière	7 644	1 635	1 552
CS du Pays-des-Bleuets	7 274	1 087	2 003
CS des Rives-du-Saguenay	10 820	1 545	3 189
<b>Total</b>	<b>32 657</b>	<b>5 253</b>	<b>8 689</b>

Source : MELS, DGPRPS, DRSI, portail informationnel, données au 2011-01-28

#### ENSEIGNEMENT COLLÉGIAL

Cégeps	Effectif étudiant (automne 2009)		
	Formation préuniversitaire	Formation technique	Autre
Cégep de Chicoutimi	1 064	1 565	214
Cégep de Jonquière	794	2 357	123
Cégep de St-Félicien	482	538	56
Collège d'Alma	609	498	159
<b>Total</b>	<b>2 949</b>	<b>4 958</b>	<b>552</b>

Source : MELS, DGPRPS, DRSI, portail informationnel, données au 2010-10-30

<sup>1</sup> Cette catégorie comprend les étudiants inscrits à l'accueil et transition, à la formation hors programme ainsi que pour l'obtention de préalables universitaires.

École gouvernementale	Effectif étudiant (automne 2009)		
	Formation préuniversitaire	Formation technique	Autre <sup>1</sup>
Conservatoire de musique de Saguenay	13	0	6

Source : MELS, DGPRPS, DRSI, portail informationnel, données au 2010-10-30

<sup>1</sup> Cette catégorie comprend les étudiants inscrits à l'accueil et transition, à la formation hors programme ainsi que pour l'obtention de préalables universitaires.

## Données sur la formation professionnelle et technique et la formation générale des adultes

### TAUX DE RÉUSSITE<sup>1</sup> ET VARIATION

	Formation professionnelle	Formation technique	Formation générale des adultes
<b>Taux de réussite 2008-2009</b>			
<b>Saguenay-Lac-Saint-Jean</b>	76,2 %	68,9 %	61,4 %
<b>Ensemble du Québec</b>	74,6 %	61,9 %	52,1 %
<b>Variation depuis 2004-2005</b>			
<b>Saguenay-Lac-Saint-Jean</b>	↓ 4,5 %	↓ 1,0 %	↑ 4,1 %
<b>Ensemble du Québec</b>	↑ 0,8 %	↓ 0,5 %	↑ 0,5 %

Source : MELS, système Charlemagne, compilations spéciales, 27 janvier 2011.

<sup>1</sup> Le taux de réussite scolaire indique la proportion d'individus qui obtiennent un diplôme parmi ceux inscrits à temps plein ou à temps partiel.

### OFFRE RÉGIONALE DE FORMATION

#### SYNTHÈSE DE LA CARTE DES ENSEIGNEMENTS, 2010-2011

<b>Offre de formation professionnelle</b>	
Autorisations permanentes	90 au public
Autorisations provisoires	3
Ententes entre commissions scolaires	18
Programmes d'études professionnelles	70 au public
Attestations d'études professionnelles (2009-2010)	7
<b>Offre de formation technique</b>	
Autorisations permanentes	51 au public
Autorisations provisoires	2
Programmes d'études techniques	39 au public
Attestations d'études collégiales (2009-2010)	33

Source : MELS-FPTFC, janvier 2011

NOMBRE DE PROGRAMMES D'ÉTUDES PROFESSIONNELLES ET TECHNIQUES ET D'AUTORISATIONS PERMANENTES AU SAGUENAY-LAC-SAINT-JEAN, 2010-2011				
Secteurs de formation	Programmes d'études			
	professionnelles	nombre d'autorisations	techniques	nombre d'autorisations
Administration, commerce et informatique	9	19	4	11
Agriculture et pêches	4	4	2	2
Alimentation et tourisme	5	5	1	1
Arts	1	1	1	1
Bâtiment et travaux publics	10	10	3	3
Bois et matériaux connexes	1	1	-	-
Chimie et biologie	-	-	3	3
Communication et documentation	1	1	3	3
Cuir, textile et habillement	1	1		
Électrotechnique	4	4	2	4
Entretien d'équipement motorisé	7	8	-	-
Environnement et aménagement du territoire	-	-	2	2
Fabrication mécanique	4	5	2	2
Foresterie et papier	8	8	2	2
Mécanique d'entretien	3	3	-	-
Métallurgie	4	6	1	1
Mines et travaux de chantier	1	1	-	-
Santé	4	7	8	11
Services sociaux, éducatifs et juridiques	-	-	4	4
Soins esthétiques	3	6	-	-
Transport	-	-	1	1
<b>Total</b>	<b>70</b>	<b>90</b>	<b>39</b>	<b>51</b>

Source : MELS-FPTFC, janvier 2011

N. B. Une autorisation est un droit octroyé à un organisme reconnu par le ministère de l'Éducation, du Loisir et du Sport d'offrir un programme d'études de la formation professionnelle et technique.