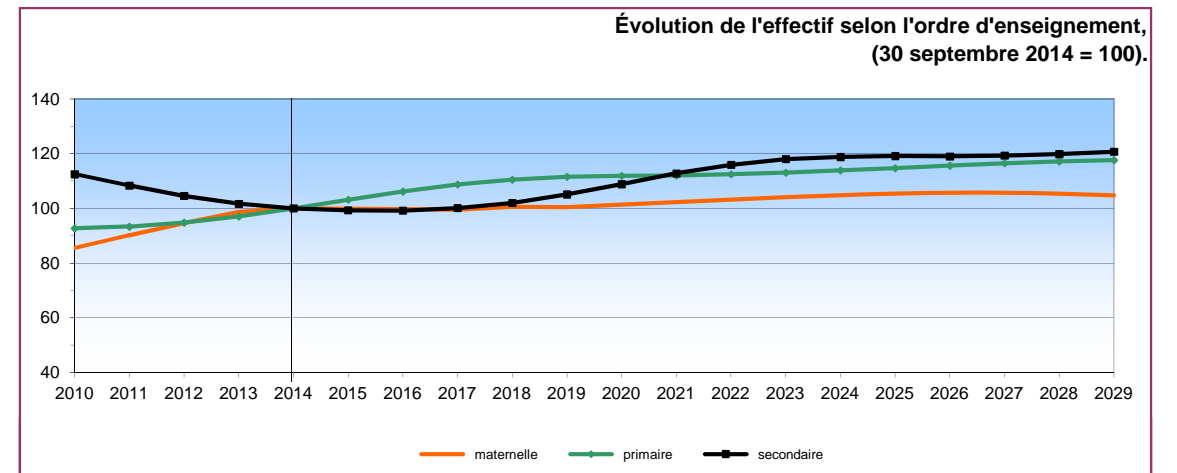


**Prévision de l'effectif scolaire de l'ensemble du Québec, réseau public,
au secteur des jeunes, en formation générale à temps plein, toutes langues d'enseignement.**

*réseau public
ensemble du territoire de la province*

	Observations					Prévisions														
	2010-2011	2011-2012	2012-2013	2013-2014	2014-2015	2015-2016	2016-2017	2017-2018	2018-2019	2019-2020	2020-2021	2021-2022	2022-2023	2023-2024	2024-2025	2025-2026	2026-2027	2027-2028	2028-2029	2029-2030
Maternelle 4 ans	6 058	6 186	6 198	6 577	6 366	6 507	6 532	6 626	6 576	6 747	6 799	6 846	6 880	6 909	6 936	6 943	6 942	6 907	6 871	6 826
Maternelle 5 ans	71 889	75 933	80 013	83 334	84 753	84 438	84 314	83 977	85 026	84 709	85 584	86 386	87 161	87 880	88 529	89 075	89 420	89 433	89 118	88 606
total	77 947	82 119	86 211	89 911	91 119	90 945	90 846	90 603	91 602	91 456	92 383	93 232	94 041	94 789	95 465	96 018	96 362	96 340	95 989	95 432
Primaire 1.1	73 410	75 248	79 072	83 183	86 510	88 109	87 800	87 657	87 308	88 409	88 087	88 976	89 814	90 611	91 363	92 043	92 609	92 967	92 978	92 651
Primaire 1.2	72 736	73 510	74 923	78 364	82 633	85 958	87 538	87 200	87 078	86 716	87 805	87 486	88 373	89 210	90 007	90 755	91 437	92 004	92 363	92 378
Primaire 2.1	71 577	72 160	72 891	74 455	77 678	81 934	85 249	86 813	86 462	86 353	85 973	87 056	86 738	87 613	88 440	89 230	89 977	90 658	91 223	91 584
Primaire 2.2	71 693	71 605	72 070	72 698	74 414	77 729	81 989	85 319	86 899	86 533	86 423	86 025	87 106	86 782	87 663	88 495	89 291	90 042	90 727	91 297
Primaire 3.1	70 320	70 497	70 719	71 233	71 786	73 420	76 693	80 893	84 181	85 756	85 363	85 255	84 835	85 902	85 571	86 447	87 272	88 058	88 800	89 481
Primaire 3.2	69 309	69 070	69 037	69 419	70 021	70 493	72 100	75 319	79 431	82 670	84 224	83 819	83 710	83 278	84 321	83 983	84 846	85 657	86 429	87 158
total	429 045	432 090	438 712	449 352	463 042	477 643	491 369	503 201	511 359	516 437	517 875	518 617	520 576	523 396	527 365	530 953	535 432	539 386	542 520	544 549
PRÉSECONDAIRE	506 992	514 209	524 923	539 263	554 161	568 588	582 215	593 804	602 961	607 893	610 258	611 849	614 617	618 185	622 830	626 971	631 794	635 726	638 509	639 981
Secondaire 1.1	69 375	67 217	67 483	68 061	67 456	68 344	68 751	70 273	73 377	77 386	80 431	82 046	81 538	81 455	80 994	82 003	81 604	82 450	83 214	83 947
Secondaire 1.2	73 331	68 622	65 470	64 169	64 050	64 205	65 057	65 487	66 917	69 914	73 803	76 680	78 195	77 756	77 655	77 293	78 213	77 875	78 699	79 445
Secondaire 3	79 544	77 002	72 155	69 102	68 027	67 754	67 888	68 850	69 251	70 805	73 942	78 033	81 104	82 710	82 173	82 077	81 596	82 539	82 184	83 014
Secondaire 4	66 402	64 284	62 491	59 168	58 027	56 307	56 143	56 220	57 029	57 339	58 578	61 194	64 524	67 064	68 332	67 870	67 810	67 376	68 145	67 863
Secondaire 5	58 303	56 982	54 786	53 286	51 074	49 773	48 287	48 163	48 212	48 906	49 146	50 177	52 433	55 215	57 416	58 485	58 042	58 008	57 610	58 259
Secondaire 7, 8	379	449	489	205	212	180	179	178	174	170	179	176	176	183	197	203	208	200	202	189
total	347 334	334 556	322 874	313 991	308 846	306 563	306 305	309 171	314 960	324 520	336 079	348 306	357 970	364 383	366 767	367 931	367 473	368 448	370 054	372 717
ENSEMBLE	854 326	848 765	847 797	853 254	863 007	875 151	888 520	902 975	917 921	932 413	946 337	960 155	972 587	982 568	989 597	994 902	999 267	1 004 174	1 008 563	1 012 698



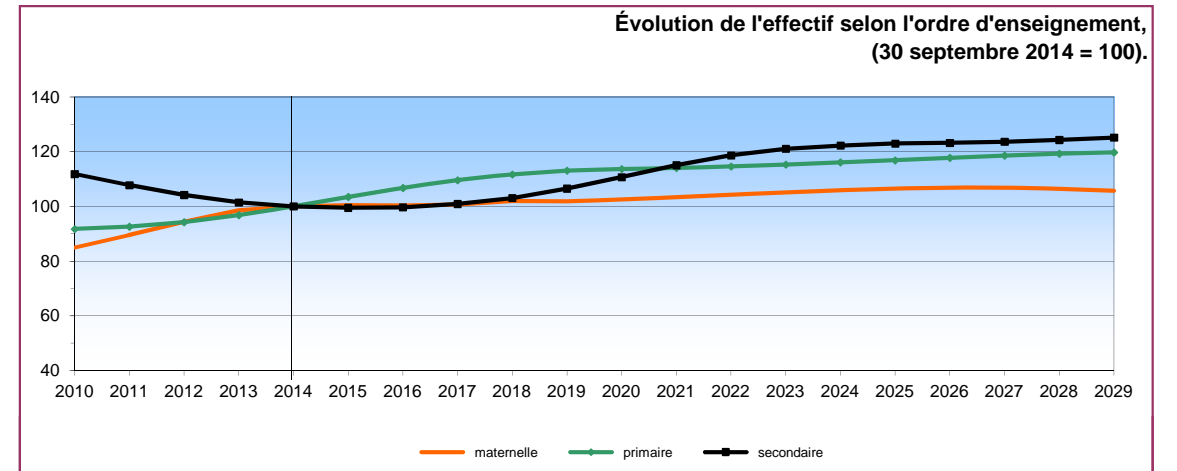
Ces données, limitées au secteur des jeunes, incluent les élèves en EHDA, en francisation et en classe d'accueil. Elles excluent les élèves à temps partiel ou en formation professionnelle. Les élèves en "Animation Passe-Partout" sont exclus de la maternelle 4 ans. Les prévisions à long terme (au-delà de 5 ans) sont spéculatives; elles illustrent la perpétuation des tendances observées au cours des dernières années. Sources : MEESR-DSID.

11 mars 2015

Prévision de l'effectif scolaire de l'ensemble du Québec (excluant le territoire des CS crie, Kativik et du Littoral), réseau public, au secteur des jeunes, en formation générale à temps plein, langue d'enseignement : français.

réseau public
territoire des CS francophones

	Observations					Prévisions														
	2010-2011	2011-2012	2012-2013	2013-2014	2014-2015	2015-2016	2016-2017	2017-2018	2018-2019	2019-2020	2020-2021	2021-2022	2022-2023	2023-2024	2024-2025	2025-2026	2026-2027	2027-2028	2028-2029	2029-2030
Maternelle 4 ans	5 162	5 200	5 144	5 505	5 287	5 486	5 579	5 694	5 673	5 751	5 795	5 835	5 864	5 887	5 908	5 911	5 907	5 874	5 839	5 792
Maternelle 5 ans	64 766	68 518	72 553	75 675	77 098	77 201	77 045	77 178	78 324	78 115	78 606	79 336	80 039	80 695	81 282	81 775	82 079	82 078	81 771	81 279
total	69 928	73 718	77 697	81 180	82 385	82 687	82 624	82 872	83 997	83 866	84 401	85 171	85 903	86 582	87 190	87 686	87 986	87 952	87 610	87 071
Primaire 1.1	65 960	67 933	71 570	75 557	78 761	80 331	80 449	80 271	80 403	81 597	81 389	81 886	82 650	83 375	84 062	84 679	85 191	85 508	85 505	85 186
Primaire 1.2	65 165	65 967	67 571	70 778	74 935	78 135	79 689	79 782	79 626	79 750	80 935	80 732	81 219	81 981	82 706	83 389	84 007	84 519	84 837	84 837
Primaire 2.1	64 245	64 534	65 319	67 068	70 173	74 309	77 502	79 040	79 121	78 970	79 076	80 253	80 052	80 533	81 286	82 003	82 685	83 301	83 813	84 133
Primaire 2.2	64 018	64 229	64 612	65 337	67 061	70 196	74 334	77 542	79 093	79 163	79 011	79 103	80 280	80 074	80 557	81 315	82 036	82 722	83 342	83 858
Primaire 3.1	62 434	62 780	63 248	63 677	64 368	66 075	69 170	73 249	76 415	77 961	78 005	77 853	77 923	79 087	78 872	79 352	80 103	80 813	81 491	82 107
Primaire 3.2	61 226	61 112	61 348	61 970	62 460	63 079	64 763	67 802	71 791	74 910	76 433	76 465	76 313	76 369	77 511	77 290	77 756	78 493	79 189	79 854
total	383 048	386 555	393 668	404 387	417 758	432 125	445 907	457 686	466 449	472 351	474 849	476 292	478 437	481 419	484 994	488 028	491 778	495 356	498 177	499 975
PRÉSECONDAIRE	452 976	460 273	471 365	485 567	500 143	514 812	528 531	540 558	550 446	556 217	559 250	561 463	564 340	568 001	572 184	575 714	579 764	583 308	585 787	587 046
Secondaire 1.1	61 234	59 141	59 666	60 255	59 930	60 755	61 275	62 878	65 784	69 685	72 604	74 147	74 114	73 983	74 027	75 098	74 870	75 284	75 973	76 632
Secondaire 1.2	64 874	60 693	57 665	56 753	56 841	57 174	57 928	58 482	59 989	62 809	66 583	69 353	70 845	70 809	70 679	70 777	71 785	71 558	72 003	72 677
Secondaire 3	70 228	68 125	63 832	60 923	60 071	60 103	60 431	61 270	61 815	63 456	66 402	70 367	73 326	74 899	74 805	74 674	74 691	75 750	75 511	75 934
Secondaire 4	57 085	55 755	54 323	51 568	50 574	49 048	49 161	49 430	50 107	50 577	51 900	54 341	57 553	59 996	61 243	61 185	61 082	61 099	61 976	61 791
Secondaire 5	49 898	48 471	46 951	45 771	44 003	42 902	41 601	41 725	41 965	42 528	42 934	44 048	46 137	48 811	50 929	51 978	51 912	51 827	51 848	52 601
Secondaire 7, 8	275	358	388	118	118	102	98	97	104	95	100	100	103	106	118	122	123	124	128	122
total	303 594	292 543	282 825	275 388	271 537	270 084	270 494	273 882	279 764	289 150	300 523	312 356	322 078	328 604	331 801	333 834	334 463	335 642	337 439	339 757
ENSEMBLE	756 570	752 816	754 190	760 955	771 680	784 896	799 025	814 440	830 210	845 367	859 773	873 819	886 418	896 605	903 985	909 548	914 227	918 950	923 226	926 803



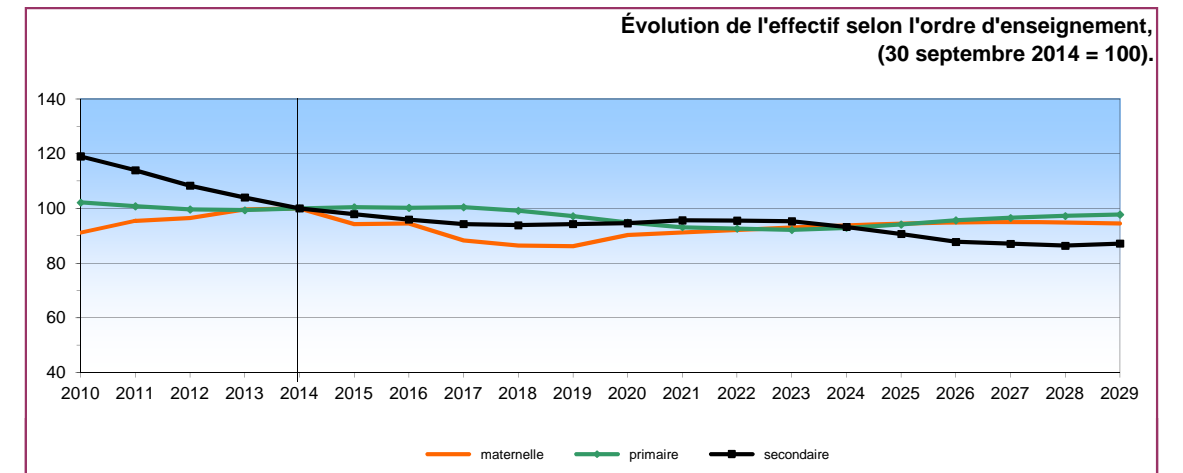
Ces données, limitées au secteur des jeunes, incluent les élèves en EHDAA, en francisation et en classe d'accueil. Elles excluent les élèves à temps partiel ou en formation professionnelle. Les élèves en "Animation Passe-Partout" sont exclus de la maternelle 4 ans. Les prévisions à long terme (au-delà de 5 ans) sont spéculatives; elles illustrent la perpétuation des tendances observées au cours des dernières années. Sources : MEESR-DSID.

11 mars 2015

Prévision de l'effectif scolaire de l'ensemble du Québec (excluant le territoire des CS crie, Kativik et du Littoral), réseau public, au secteur des jeunes, en formation générale à temps plein, langue d'enseignement : anglais.

réseau public
territoire des CS anglophones

	Observations					Prévisions														
	2010-2011	2011-2012	2012-2013	2013-2014	2014-2015	2015-2016	2016-2017	2017-2018	2018-2019	2019-2020	2020-2021	2021-2022	2022-2023	2023-2024	2024-2025	2025-2026	2026-2027	2027-2028	2028-2029	2029-2030
Maternelle 4 ans	524	559	626	689	703	675	620	587	589	625	630	635	639	642	645	647	647	644	640	639
Maternelle 5 ans	6 483	6 780	6 791	6 972	6 991	6 573	6 647	6 202	6 059	6 001	6 314	6 381	6 449	6 508	6 565	6 615	6 652	6 663	6 653	6 629
total	7 007	7 339	7 417	7 661	7 694	7 248	7 267	6 789	6 648	6 626	6 944	7 016	7 088	7 150	7 210	7 262	7 299	7 307	7 293	7 268
Primaire 1.1	6 774	6 659	6 855	6 933	7 050	7 096	6 671	6 747	6 292	6 150	6 088	6 408	6 477	6 545	6 606	6 663	6 714	6 751	6 762	6 752
Primaire 1.2	6 937	6 852	6 662	6 899	7 010	7 106	7 151	6 722	6 799	6 340	6 195	6 132	6 457	6 527	6 595	6 657	6 715	6 766	6 803	6 815
Primaire 2.1	6 730	6 968	6 796	6 640	6 831	6 965	7 059	7 102	6 674	6 754	6 295	6 152	6 086	6 410	6 479	6 548	6 610	6 669	6 719	6 756
Primaire 2.2	7 034	6 789	6 970	6 802	6 690	6 860	6 996	7 090	7 134	6 702	6 783	6 320	6 175	6 109	6 435	6 504	6 575	6 637	6 696	6 747
Primaire 3.1	7 261	7 081	6 826	6 983	6 781	6 693	6 862	6 997	7 091	7 135	6 702	6 783	6 320	6 174	6 109	6 435	6 504	6 576	6 638	6 697
Primaire 3.2	7 492	7 320	7 077	6 809	6 993	6 783	6 694	6 864	6 998	7 092	7 137	6 703	6 784	6 322	6 176	6 111	6 437	6 506	6 578	6 640
total	42 228	41 669	41 186	41 066	41 355	41 503	41 433	41 522	40 988	40 173	39 200	38 498	38 299	38 087	38 400	38 918	39 555	39 905	40 196	40 407
PRÉSECONDAIRE	49 235	49 008	48 603	48 727	49 049	48 751	48 700	48 311	47 636	46 799	46 144	45 514	45 387	45 237	45 610	46 180	46 854	47 212	47 489	47 675
Secondaire 1.1	7 266	7 194	6 886	6 866	6 557	6 741	6 538	6 443	6 625	6 758	6 845	6 915	6 464	6 540	6 078	5 928	5 831	6 176	6 244	6 312
Secondaire 1.2	7 829	7 293	7 120	6 739	6 566	6 345	6 515	6 322	6 233	6 397	6 520	6 600	6 643	6 237	6 315	5 883	5 749	5 696	5 992	6 058
Secondaire 3	8 722	8 287	7 778	7 578	7 357	7 082	6 853	7 035	6 830	6 731	6 911	7 043	7 131	7 186	6 738	6 820	6 347	6 193	6 128	6 459
Secondaire 4	8 805	8 089	7 782	7 197	7 003	6 823	6 569	6 353	6 527	6 323	6 229	6 397	6 520	6 600	6 639	6 232	6 307	5 875	5 740	5 678
Secondaire 5	8 189	8 191	7 544	7 254	6 793	6 567	6 393	6 161	5 955	6 112	5 918	5 827	5 991	6 102	6 174	6 208	5 830	5 900	5 495	5 372
Secondaire 7, 8	83	91	101	87	89	76	78	78	67	72	76	73	70	74	76	78	82	73	71	64
total	40 894	39 145	37 211	35 721	34 365	33 634	32 946	32 392	32 237	32 393	32 499	32 855	32 819	32 739	32 020	31 149	30 146	29 913	29 670	29 943
ENSEMBLE	90 129	88 153	85 814	84 448	83 414	82 385	81 646	80 703	79 873	79 192	78 643	78 369	78 206	77 976	77 630	77 329	77 000	77 125	77 159	77 618



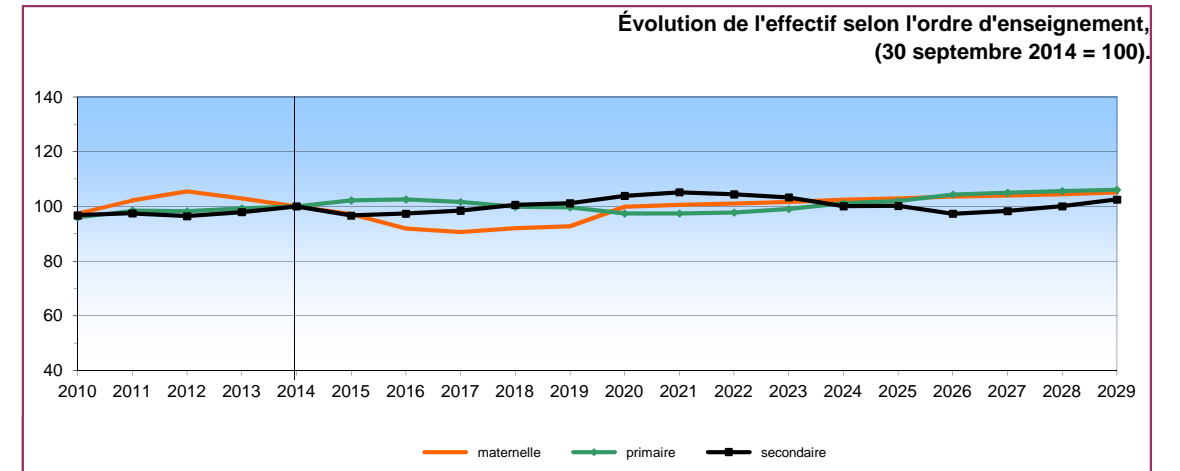
Ces données, limitées au secteur des jeunes, incluent les élèves en EHDAA, en francisation et en classe d'accueil. Elles excluent les élèves à temps partiel ou en formation professionnelle. Les élèves en "Animation Passe-Partout" sont exclus de la maternelle 4 ans. Les prévisions à long terme (au-delà de 5 ans) sont spéculatives; elles illustrent la perpétuation des tendances observées au cours des dernières années. Sources : MEESR-DSID.

11 mars 2015

**Prévision de l'effectif scolaire des CS crie, Kativik et du Littoral, réseau public,
au secteur des jeunes, en formation générale à temps plein, toutes langues d'enseignement.**

*réseau public
territoire des CS à statut particulier*

	Observations					Prévisions														
	2010-2011	2011-2012	2012-2013	2013-2014	2014-2015	2015-2016	2016-2017	2017-2018	2018-2019	2019-2020	2020-2021	2021-2022	2022-2023	2023-2024	2024-2025	2025-2026	2026-2027	2027-2028	2028-2029	2029-2030
Maternelle 4 ans	372	427	428	383	376	346	333	345	314	371	374	376	377	380	383	385	388	389	392	395
Maternelle 5 ans	640	635	669	687	664	664	622	597	643	593	664	669	673	677	682	685	689	692	694	698
total	1 012	1 062	1 097	1 070	1 040	1 010	955	942	957	964	1 038	1 045	1 050	1 057	1 065	1 070	1 077	1 081	1 086	1 093
Primaire 1.1	676	656	647	693	699	682	680	639	613	662	610	682	687	691	695	701	704	708	711	713
Primaire 1.2	634	691	690	687	688	717	698	696	653	626	675	622	697	702	706	709	715	719	723	726
Primaire 2.1	602	658	776	747	674	660	688	671	667	629	602	651	600	670	675	679	682	688	691	695
Primaire 2.2	641	587	488	559	663	673	659	687	672	668	629	602	651	599	671	676	680	683	689	692
Primaire 3.1	625	636	645	573	637	652	661	647	675	660	656	619	592	641	590	660	665	669	671	677
Primaire 3.2	591	638	612	640	568	631	643	653	642	668	654	651	613	587	634	582	653	658	662	664
total	3 769	3 866	3 858	3 899	3 929	4 015	4 029	3 993	3 922	3 913	3 826	3 827	3 840	3 890	3 971	4 007	4 099	4 125	4 147	4 167
PRÉSECONDAIRE	4 781	4 928	4 955	4 969	4 969	5 025	4 984	4 935	4 879	4 877	4 864	4 872	4 890	4 947	5 036	5 077	5 176	5 206	5 233	5 260
Secondaire 1.1	875	882	931	940	969	848	938	952	968	943	982	984	960	932	889	977	903	990	997	1 003
Secondaire 1.2	628	636	685	677	643	686	614	683	695	708	700	727	707	710	661	633	679	621	704	710
Secondaire 3	594	590	545	601	599	569	604	545	606	618	629	623	647	625	630	583	558	596	545	621
Secondaire 4	512	440	386	403	450	436	413	437	395	439	449	456	451	468	450	453	421	402	429	394
Secondaire 5	216	320	291	261	278	304	293	277	292	266	294	302	305	302	313	299	300	281	267	286
Secondaire 7, 8	21	0	0	0	5	2	3	3	3	3	3	3	3	3	3	3	3	3	3	3
total	2 846	2 868	2 838	2 882	2 944	2 845	2 865	2 897	2 959	2 977	3 057	3 095	3 073	3 040	2 946	2 948	2 864	2 893	2 945	3 017
ENSEMBLE	7 627	7 796	7 793	7 851	7 913	7 870	7 849	7 832	7 838	7 854	7 921	7 967	7 963	7 987	7 982	8 025	8 040	8 099	8 178	8 277



Ces données, limitées au secteur des jeunes, incluent les élèves en EHDAA, en francisation et en classe d'accueil. Elles excluent les élèves à temps partiel ou en formation professionnelle. Les élèves en "Animation Passe-Partout" sont exclus de la maternelle 4 ans. Les prévisions à long terme (au-delà de 5 ans) sont spéculatives; elles illustrent la perpétuation des tendances observées au cours des dernières années. Sources : MEESR-DSID.

11 mars 2015