

# Prévisions de l'effectif étudiant à l'université 2021-2030

**Coordination et rédaction**

Direction des statistiques et de l'information de gestion

Direction générale des politiques et de la performance

Secteur de la performance, du financement, des interventions régionales et du soutien à la gestion

**Pour information :**

Renseignements généraux

Ministère de l'Enseignement supérieur

1035, rue De La Chevrotière, 21<sup>e</sup> étage

Québec (Québec) G1R 5A5

Téléphone : 418 266-1337

Ligne sans frais : 1 877 266-1337

© Gouvernement du Québec

Ministère de l'Enseignement supérieur

ISBN 978-2-550-93692-3 (PDF)

Dépôt légal – Bibliothèque et Archives nationales du Québec, 2023

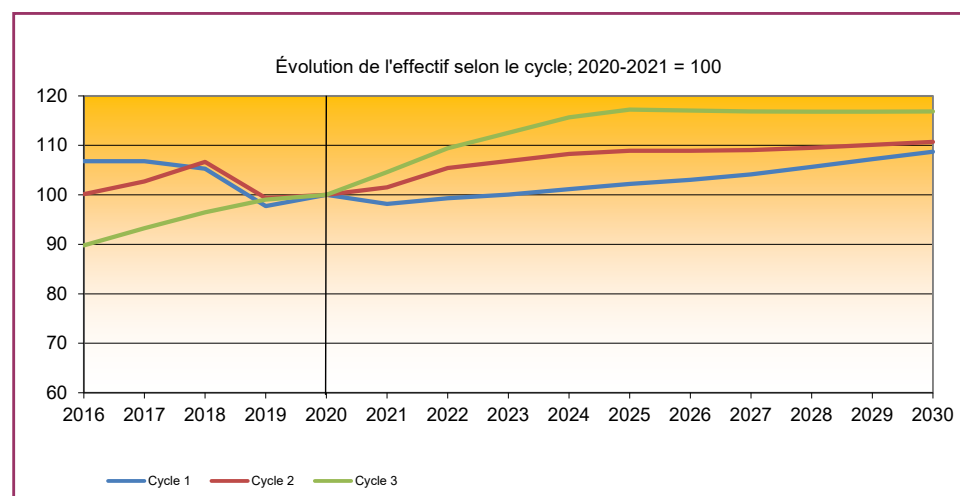
## Prévisions de l'effectif étudiant universitaire (EEETP), par cycle et provenance

### Ensemble des universités

	Observations					Prévisions										
	2016-2017	2017-2018	2018-2019	2019-2020	2020-2021	2021-2022	2022-2023	2023-2024	2024-2025	2025-2026	2026-2027	2027-2028	2028-2029	2029-2030	2030-2031	
<b>Premier cycle</b>	<b>191 619</b>	<b>191 621</b>	<b>188 882</b>	<b>175 305</b>	<b>179 375</b>	<b>176 068</b>	<b>178 117</b>	<b>179 431</b>	<b>181 440</b>	<b>183 332</b>	<b>184 855</b>	<b>186 815</b>	<b>189 498</b>	<b>192 318</b>	<b>195 011</b>	
québécois	163 280	162 627	158 940	154 845	161 793	158 453	160 452	161 732	163 704	165 575	167 098	169 058	171 741	174 561	177 254	
canadiens	10 082	9 761	9 599	9 288	9 415	9 322	9 231	9 188	9 145	9 124	9 124	9 124	9 124	9 124	9 124	
internationaux	18 258	19 233	20 343	11 172	8 167	8 293	8 434	8 511	8 592	8 633	8 633	8 633	8 633	8 633	8 633	
<b>Deuxième cycle</b>	<b>32 183</b>	<b>33 006</b>	<b>34 278</b>	<b>31 924</b>	<b>32 130</b>	<b>32 615</b>	<b>33 876</b>	<b>34 332</b>	<b>34 790</b>	<b>35 000</b>	<b>34 997</b>	<b>35 040</b>	<b>35 182</b>	<b>35 382</b>	<b>35 570</b>	
québécois	23 977	23 851	23 757	23 846	25 521	25 511	26 146	26 213	26 238	26 208	26 205	26 248	26 390	26 590	26 778	
canadiens	1 228	1 240	1 297	1 330	1 354	1 393	1 437	1 462	1 487	1 501	1 501	1 501	1 501	1 501	1 501	
internationaux	6 978	7 915	9 224	6 748	5 255	5 711	6 293	6 658	7 064	7 291	7 291	7 291	7 291	7 291	7 291	
<b>Troisième cycle</b>	<b>9 975</b>	<b>10 360</b>	<b>10 717</b>	<b>11 006</b>	<b>11 109</b>	<b>11 618</b>	<b>12 155</b>	<b>12 501</b>	<b>12 851</b>	<b>13 024</b>	<b>13 002</b>	<b>12 983</b>	<b>12 975</b>	<b>12 979</b>	<b>12 984</b>	
québécois	4 882	4 909	4 835	4 692	4 702	4 654	4 573	4 576	4 563	4 545	4 523	4 504	4 496	4 500	4 505	
canadiens	876	899	974	981	1 015	1 056	1 099	1 122	1 145	1 157	1 157	1 157	1 157	1 157	1 157	
internationaux	4 217	4 551	4 907	5 332	5 392	5 908	6 483	6 803	7 142	7 322	7 322	7 322	7 322	7 322	7 322	
<b>Total des cycles (A)</b>	<b>233 778</b>	<b>234 987</b>	<b>233 877</b>	<b>218 234</b>	<b>222 614</b>	<b>220 301</b>	<b>224 149</b>	<b>226 264</b>	<b>229 081</b>	<b>231 357</b>	<b>232 855</b>	<b>234 839</b>	<b>237 656</b>	<b>240 680</b>	<b>243 566</b>	
québécois	192 139	191 387	187 532	183 384	192 016	188 618	191 171	192 521	194 505	196 328	197 826	199 810	202 627	205 651	208 537	
variation (%)		-0,4	-2,0	-2,2	4,7	-1,8	1,4	0,7	1,0	0,9	0,8	1,0	1,4	1,5	1,4	
canadiens	12 186	11 900	11 871	11 599	11 784	11 771	11 768	11 771	11 777	11 782	11 782	11 782	11 782	11 782	11 782	
variation (%)		-2,3	-0,2	-2,3	1,6	-0,1	0,0	0,0	0,1	0,0	0,0	0,0	0,0	0,0	0,0	
internationaux	29 453	31 700	34 474	23 252	18 814	19 912	21 210	21 972	22 798	23 246	23 246	23 246	23 246	23 246	23 246	
variation (%)		7,6	8,8	-32,6	-19,1	5,8	6,5	3,6	3,8	2,0	0,0	0,0	0,0	0,0	0,0	
<b>Post doctorats (B)</b>	<b>2 391</b>	<b>2 353</b>	<b>2 430</b>	<b>2 556</b>	<b>2 503</b>	<b>2 557</b>	<b>2 612</b>	<b>2 668</b>	<b>2 668</b>	<b>2 668</b>	<b>2 668</b>	<b>2 668</b>	<b>2 668</b>	<b>2 668</b>	<b>2 668</b>	
<b>Médecins résidents (C)</b>	<b>6 380</b>	<b>6 313</b>	<b>6 363</b>	<b>5 700</b>	<b>5 867</b>	<b>5 954</b>	<b>6 041</b>	<b>6 130</b>	<b>6 130</b>	<b>6 130</b>	<b>6 130</b>	<b>6 130</b>	<b>6 130</b>	<b>6 130</b>	<b>6 130</b>	
<b>Total investissement (A+B)</b>	<b>236 168</b>	<b>237 339</b>	<b>236 307</b>	<b>220 791</b>	<b>225 117</b>	<b>222 858</b>	<b>226 761</b>	<b>228 932</b>	<b>231 749</b>	<b>234 025</b>	<b>235 523</b>	<b>237 507</b>	<b>240 324</b>	<b>243 348</b>	<b>246 234</b>	
Variation (%)		0,5	-0,4	-6,6	2,0	-1,0	1,8	1,0	1,2	1,0	0,6	0,8	1,2	1,3	1,2	
<b>Total fonctionnement (A+C)</b>	<b>240 157</b>	<b>241 299</b>	<b>240 240</b>	<b>223 934</b>	<b>228 481</b>	<b>226 255</b>	<b>230 190</b>	<b>232 394</b>	<b>235 211</b>	<b>237 486</b>	<b>238 984</b>	<b>240 968</b>	<b>243 785</b>	<b>246 809</b>	<b>249 695</b>	
Variation (%)		0,5	-0,4	-6,8	2,0	-1,0	1,7	1,0	1,2	1,0	0,6	0,8	1,2	1,2	1,2	

Source : Ministère de l'Enseignement supérieur, PFIRSG, DGPP, DSIG, données en date du 22 avril 2022.

Note : Effectif étudiant en équivalence au temps plein (EEETP) - charge normale d'études établie en unités de cours, pour une personne fréquentant une université à temps plein au cours d'une année. Cette charge est évaluée à 30 unités par année universitaire.



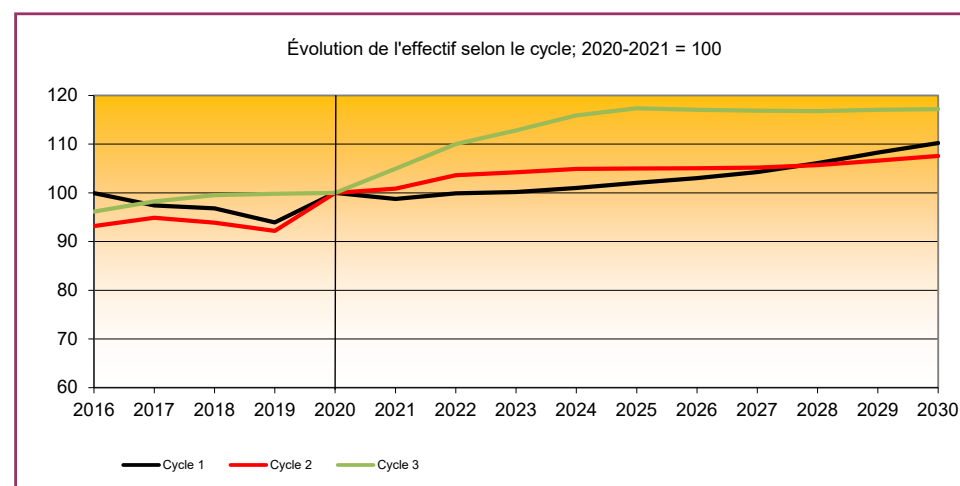
## Prévisions de l'effectif étudiant universitaire (EEETP), par cycle et provenance

Université Laval (975 000)

	Observations					Prévisions									
	2016-2017	2017-2018	2018-2019	2019-2020	2020-2021	2021-2022	2022-2023	2023-2024	2024-2025	2025-2026	2026-2027	2027-2028	2028-2029	2029-2030	2030-2031
<b>Premier cycle</b>	<b>26 350</b>	<b>25 684</b>	<b>25 528</b>	<b>24 768</b>	<b>26 367</b>	<b>26 038</b>	<b>26 346</b>	<b>26 420</b>	<b>26 635</b>	<b>26 907</b>	<b>27 163</b>	<b>27 497</b>	<b>27 977</b>	<b>28 553</b>	<b>29 065</b>
québécois	25 025	24 537	24 259	23 816	25 600	25 264	25 566	25 636	25 847	26 116	26 372	26 706	27 186	27 762	28 274
canadiens	347	233	320	340	236	234	231	230	229	229	229	229	229	229	229
internationaux	978	913	949	612	532	540	549	554	559	562	562	562	562	562	562
<b>Deuxième cycle</b>	<b>5 096</b>	<b>5 191</b>	<b>5 134</b>	<b>5 043</b>	<b>5 470</b>	<b>5 518</b>	<b>5 669</b>	<b>5 701</b>	<b>5 739</b>	<b>5 745</b>	<b>5 747</b>	<b>5 753</b>	<b>5 782</b>	<b>5 832</b>	<b>5 885</b>
québécois	4 317	4 427	4 336	4 390	4 867	4 867	4 956	4 950	4 946	4 928	4 930	4 936	4 965	5 015	5 068
canadiens	44	45	38	47	72	74	77	78	79	80	80	80	80	80	80
internationaux	735	719	760	606	531	577	636	673	714	737	737	737	737	737	737
<b>Troisième cycle</b>	<b>1 587</b>	<b>1 622</b>	<b>1 643</b>	<b>1 647</b>	<b>1 650</b>	<b>1 732</b>	<b>1 816</b>	<b>1 862</b>	<b>1 913</b>	<b>1 937</b>	<b>1 932</b>	<b>1 929</b>	<b>1 927</b>	<b>1 932</b>	<b>1 934</b>
québécois	778	773	738	704	720	715	706	700	696	690	685	682	680	685	687
canadiens	84	70	89	94	92	95	99	101	103	105	105	105	105	105	105
internationaux	725	779	815	849	838	922	1 011	1 061	1 114	1 142	1 142	1 142	1 142	1 142	1 142
<b>Ensemble des cycles (A)</b>	<b>33 033</b>	<b>32 496</b>	<b>32 305</b>	<b>31 458</b>	<b>33 488</b>	<b>33 288</b>	<b>33 831</b>	<b>33 983</b>	<b>34 287</b>	<b>34 589</b>	<b>34 842</b>	<b>35 179</b>	<b>35 686</b>	<b>36 317</b>	<b>36 884</b>
québécois	30 120	29 737	29 334	28 910	31 187	30 846	31 228	31 286	31 489	31 734	31 987	32 324	32 831	33 462	34 029
variation (%)		-1,3	-1,4	-1,4	7,9	-1,1	1,2	0,2	0,6	0,8	0,8	1,1	1,6	1,9	1,7
canadiens	476	349	447	481	400	403	407	409	411	414	414	414	414	414	414
variation (%)		-26,7	28,2	7,7	-16,9	0,8	1,0	0,5	0,5	0,7	0,0	0,0	0,0	0,0	0,0
internationaux	2 437	2 411	2 524	2 067	1 901	2 039	2 196	2 288	2 387	2 441	2 441	2 441	2 441	2 441	2 441
variation (%)		-1,1	4,7	-18,1	-8,0	7,3	7,7	4,2	4,3	2,3	0,0	0,0	0,0	0,0	0,0
<b>Post doctorats (B)</b>	<b>286</b>	<b>290</b>	<b>306</b>	<b>342</b>	<b>316</b>	<b>323</b>	<b>330</b>	<b>337</b>	<b>337</b>	<b>337</b>	<b>337</b>	<b>337</b>	<b>337</b>	<b>337</b>	<b>337</b>
<b>Médecins résidents (C)</b>	<b>1 305</b>	<b>1 315</b>	<b>1 348</b>	<b>1 349</b>	<b>1 412</b>	<b>1 432</b>	<b>1 453</b>	<b>1 475</b>	<b>1 475</b>	<b>1 475</b>	<b>1 475</b>	<b>1 475</b>	<b>1 475</b>	<b>1 475</b>	<b>1 475</b>
<b>Total investissement (A+B)</b>	<b>33 320</b>	<b>32 786</b>	<b>32 611</b>	<b>31 800</b>	<b>33 804</b>	<b>33 611</b>	<b>34 161</b>	<b>34 320</b>	<b>34 624</b>	<b>34 926</b>	<b>35 179</b>	<b>35 516</b>	<b>36 023</b>	<b>36 654</b>	<b>37 221</b>
Variation (%)		-1,6	-0,5	-2,5	6,3	-0,6	1,6	0,5	0,9	0,9	0,7	1,0	1,4	1,8	1,5
<b>Total fonctionnement (A+C)</b>	<b>34 338</b>	<b>33 811</b>	<b>33 653</b>	<b>32 807</b>	<b>34 900</b>	<b>34 720</b>	<b>35 284</b>	<b>35 458</b>	<b>35 762</b>	<b>36 064</b>	<b>36 317</b>	<b>36 654</b>	<b>37 161</b>	<b>37 792</b>	<b>38 359</b>
Variation (%)		-1,5	-0,5	-2,5	6,4	-0,5	1,6	0,5	0,9	0,8	0,7	0,9	1,4	1,7	1,5

Source : Ministère de l'Enseignement supérieur, PFIRSG, DGPP, DSIG, données en date du 22 avril 2022.

Note : Effectif étudiant en équivalence au temps plein (EEETP) - charge normale d'études établie en unités de cours, pour une personne fréquentant une université à temps plein au cours d'une année. Cette charge est évaluée à 30 unités par année universitaire.



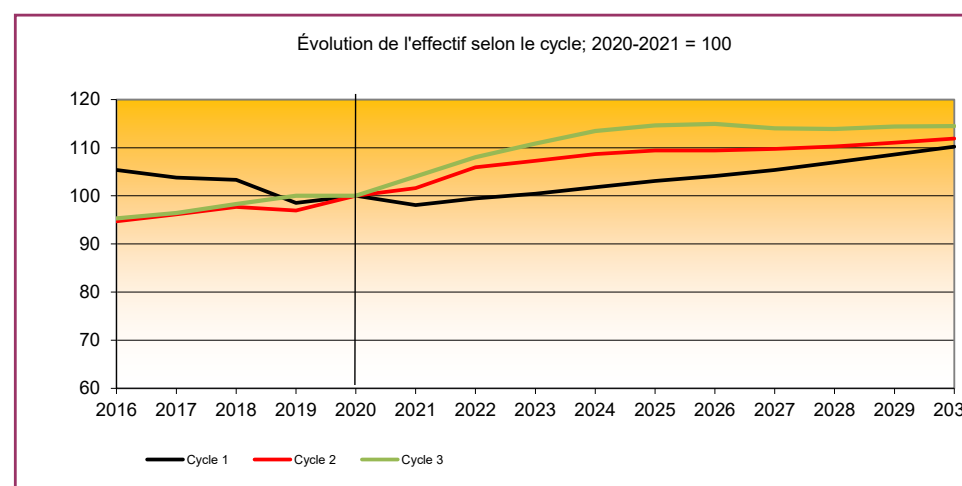
## Prévisions de l'effectif étudiant universitaire (EEETP), par cycle et provenance

Université de Montréal (976 000)

	Observations					Prévisions									
	2016-2017	2017-2018	2018-2019	2019-2020	2020-2021	2021-2022	2022-2023	2023-2024	2024-2025	2025-2026	2026-2027	2027-2028	2028-2029	2029-2030	2030-2031
<b>Premier cycle</b>	<b>30 333</b>	<b>29 868</b>	<b>29 737</b>	<b>28 356</b>	<b>28 784</b>	<b>28 231</b>	<b>28 632</b>	<b>28 916</b>	<b>29 301</b>	<b>29 668</b>	<b>29 967</b>	<b>30 325</b>	<b>30 790</b>	<b>31 258</b>	<b>31 724</b>
québécois	27 902	27 507	27 266	26 326	26 908	26 331	26 705	26 975	27 344	27 703	28 002	28 360	28 825	29 293	29 759
canadiens	304	318	290	261	200	198	196	195	194	194	194	194	194	194	194
internationaux	2 127	2 043	2 180	1 769	1 676	1 702	1 731	1 746	1 763	1 771	1 771	1 771	1 771	1 771	1 771
<b>Deuxième cycle</b>	<b>5 190</b>	<b>5 268</b>	<b>5 354</b>	<b>5 311</b>	<b>5 480</b>	<b>5 568</b>	<b>5 806</b>	<b>5 880</b>	<b>5 954</b>	<b>5 996</b>	<b>5 996</b>	<b>6 013</b>	<b>6 042</b>	<b>6 086</b>	<b>6 132</b>
québécois	4 223	4 250	4 246	4 301	4 566	4 580	4 723	4 738	4 747	4 752	4 752	4 769	4 798	4 842	4 888
canadiens	69	84	89	79	86	88	91	93	94	95	95	95	95	95	95
internationaux	898	934	1 019	931	828	900	992	1 049	1 113	1 149	1 149	1 149	1 149	1 149	1 149
<b>Troisième cycle</b>	<b>1 730</b>	<b>1 751</b>	<b>1 784</b>	<b>1 816</b>	<b>1 816</b>	<b>1 889</b>	<b>1 961</b>	<b>2 013</b>	<b>2 060</b>	<b>2 081</b>	<b>2 087</b>	<b>2 070</b>	<b>2 068</b>	<b>2 077</b>	<b>2 079</b>
québécois	1 037	1 033	1 025	1 015	973	969	957	963	961	957	963	946	944	953	955
canadiens	98	110	110	112	104	108	113	115	117	118	118	118	118	118	118
internationaux	595	608	649	689	739	812	891	935	982	1 006	1 006	1 006	1 006	1 006	1 006
<b>Ensemble des cycles (A)</b>	<b>37 253</b>	<b>36 887</b>	<b>36 875</b>	<b>35 483</b>	<b>36 080</b>	<b>35 688</b>	<b>36 399</b>	<b>36 809</b>	<b>37 315</b>	<b>37 745</b>	<b>38 050</b>	<b>38 408</b>	<b>38 900</b>	<b>39 421</b>	<b>39 935</b>
québécois	33 162	32 790	32 537	31 642	32 447	31 880	32 385	32 676	33 052	33 412	33 717	34 075	34 567	35 088	35 602
variation (%)		-1,1	-0,8	-2,8	2,5	-1,7	1,6	0,9	1,2	1,1	0,9	1,1	1,4	1,5	1,5
canadiens	471	511	489	452	390	394	400	403	405	407	407	407	407	407	407
variation (%)		8,5	-4,5	-7,5	-13,7	1,0	1,5	0,8	0,5	0,5	0,0	0,0	0,0	0,0	0,0
internationaux	3 620	3 586	3 849	3 389	3 243	3 414	3 614	3 730	3 858	3 926	3 926	3 926	3 926	3 926	3 926
variation (%)		-0,9	7,3	-11,9	-4,3	5,3	5,9	3,2	3,4	1,8	0,0	0,0	0,0	0,0	0,0
<b>Post doctorats (B)</b>	<b>458</b>	<b>447</b>	<b>472</b>	<b>463</b>	<b>454</b>	<b>464</b>	<b>474</b>	<b>484</b>	<b>484</b>	<b>484</b>	<b>484</b>	<b>484</b>	<b>484</b>	<b>484</b>	<b>484</b>
<b>Médecins résidents (C)</b>	<b>2 035</b>	<b>2 012</b>	<b>1 992</b>	<b>1 925</b>	<b>1 947</b>	<b>1 976</b>	<b>2 005</b>	<b>2 034</b>	<b>2 034</b>	<b>2 034</b>	<b>2 034</b>	<b>2 034</b>	<b>2 034</b>	<b>2 034</b>	<b>2 034</b>
<b>Total investissement (A+B)</b>	<b>37 711</b>	<b>37 335</b>	<b>37 347</b>	<b>35 946</b>	<b>36 534</b>	<b>36 152</b>	<b>36 873</b>	<b>37 293</b>	<b>37 799</b>	<b>38 229</b>	<b>38 534</b>	<b>38 892</b>	<b>39 384</b>	<b>39 905</b>	<b>40 419</b>
Variation (%)		-1,0	0,0	-3,8	1,6	-1,0	2,0	1,1	1,4	1,1	0,8	0,9	1,3	1,3	1,3
<b>Total fonctionnement (A+C)</b>	<b>39 288</b>	<b>38 900</b>	<b>38 867</b>	<b>37 408</b>	<b>38 027</b>	<b>37 664</b>	<b>38 404</b>	<b>38 843</b>	<b>39 349</b>	<b>39 779</b>	<b>40 084</b>	<b>40 442</b>	<b>40 934</b>	<b>41 455</b>	<b>41 969</b>
Variation (%)		-1,0	-0,1	-3,8	1,7	-1,0	2,0	1,1	1,3	1,1	0,8	0,9	1,2	1,3	1,2

Source : Ministère de l'Enseignement supérieur, PFIRSG, DGPP, DSIG, données en date du 22 avril 2022.

Note : Effectif étudiant en équivalence au temps plein (EEETP) - charge normale d'études établie en unités de cours, pour une personne fréquentant une université à temps plein au cours d'une année. Cette charge est évaluée à 30 unités par année universitaire.



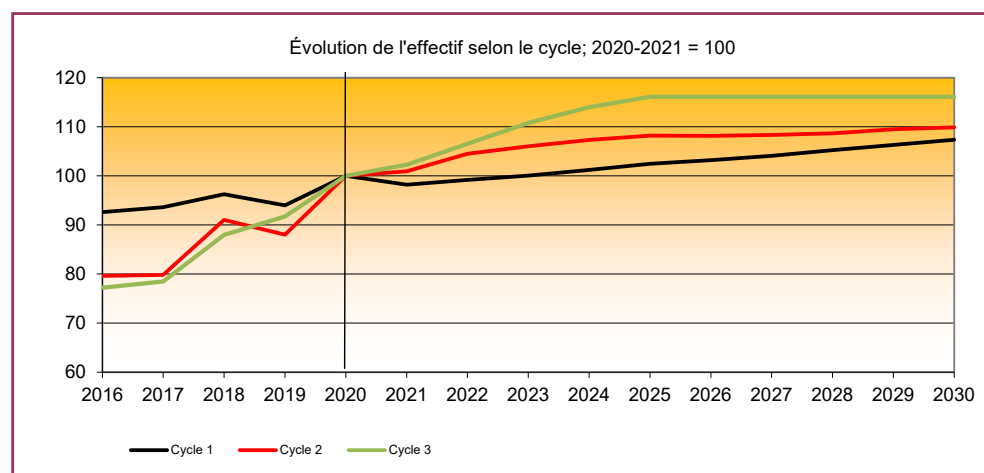
## Prévisions de l'effectif étudiant universitaire (EEETP), par cycle et provenance

HEC-Montréal (976 001)

	Observations					Prévisions										
	2016-2017	2017-2018	2018-2019	2019-2020	2020-2021	2021-2022	2022-2023	2023-2024	2024-2025	2025-2026	2026-2027	2027-2028	2028-2029	2029-2030	2030-2031	
<b>Premier cycle</b>	<b>6 721</b>	<b>6 794</b>	<b>6 984</b>	<b>6 821</b>	<b>7 257</b>	<b>7 128</b>	<b>7 196</b>	<b>7 262</b>	<b>7 346</b>	<b>7 436</b>	<b>7 490</b>	<b>7 554</b>	<b>7 637</b>	<b>7 713</b>	<b>7 791</b>	
québécois	5 434	5 556	5 760	5 904	6 317	6 174	6 227	6 285	6 360	6 445	6 499	6 563	6 646	6 722	6 800	
canadiens	25	21	23	18	28	28	27	27	27	27	27	27	27	27	27	
internationaux	1 262	1 217	1 202	899	912	926	942	950	959	964	964	964	964	964	964	
<b>Deuxième cycle</b>	<b>1 893</b>	<b>1 898</b>	<b>2 163</b>	<b>2 092</b>	<b>2 377</b>	<b>2 399</b>	<b>2 484</b>	<b>2 520</b>	<b>2 551</b>	<b>2 572</b>	<b>2 571</b>	<b>2 575</b>	<b>2 583</b>	<b>2 603</b>	<b>2 612</b>	
québécois	1 586	1 580	1 738	1 731	2 003	1 995	2 041	2 052	2 057	2 062	2 061	2 065	2 073	2 093	2 102	
canadiens	24	29	25	23	31	32	33	34	34	35	35	35	35	35	35	
internationaux	283	289	400	338	342	372	410	434	460	475	475	475	475	475	475	
<b>Troisième cycle</b>	<b>72</b>	<b>74</b>	<b>83</b>	<b>86</b>	<b>94</b>	<b>96</b>	<b>100</b>	<b>104</b>	<b>107</b>	<b>109</b>	<b>109</b>	<b>109</b>	<b>109</b>	<b>109</b>	<b>109</b>	
québécois	35	33	31	28	33	30	28	28	28	28	28	28	28	28	28	
canadiens	2	1	2	2	3	3	3	3	3	3	3	3	3	3	3	
internationaux	36	40	50	55	58	63	69	73	76	78	78	78	78	78	78	
<b>Ensemble des cycles (A)</b>	<b>8 686</b>	<b>8 765</b>	<b>9 230</b>	<b>8 999</b>	<b>9 728</b>	<b>9 623</b>	<b>9 780</b>	<b>9 886</b>	<b>10 004</b>	<b>10 117</b>	<b>10 170</b>	<b>10 238</b>	<b>10 329</b>	<b>10 425</b>	<b>10 512</b>	
québécois	7 054	7 170	7 529	7 663	8 354	8 199	8 296	8 365	8 445	8 535	8 588	8 656	8 747	8 843	8 930	
variation (%)		1,6	5,0	1,8	9,0	-1,9	1,2	0,8	1,0	1,1	0,6	0,8	1,1	1,1	1,0	
canadiens	51	50	49	44	62	63	63	64	64	65	65	65	65	65	65	
variation (%)		-1,5	-2,2	-11,2	42,0	1,8	0,0	1,6	0,0	1,6	0,0	0,0	0,0	0,0	0,0	
internationaux	1 581	1 545	1 652	1 293	1 312	1 361	1 421	1 457	1 495	1 517	1 517	1 517	1 517	1 517	1 517	
variation (%)		-2,3	6,9	-21,7	1,5	3,7	4,4	2,5	2,6	1,5	0,0	0,0	0,0	0,0	0,0	
<b>Post doctorats (B)</b>	<b>31</b>	<b>34</b>	<b>40</b>	<b>44</b>	<b>50</b>	<b>51</b>	<b>52</b>	<b>54</b>	<b>54</b>	<b>54</b>	<b>54</b>	<b>54</b>	<b>54</b>	<b>54</b>	<b>54</b>	
<b>Médecins résidents (C)</b>	<b>0</b>	<b>0</b>	<b>0</b>	<b>0</b>	<b>0</b>	<b>0</b>	<b>0</b>	<b>0</b>	<b>0</b>	<b>0</b>	<b>0</b>	<b>0</b>	<b>0</b>	<b>0</b>	<b>0</b>	
<b>Total investissement (A+B)</b>	<b>8 717</b>	<b>8 799</b>	<b>9 270</b>	<b>9 043</b>	<b>9 778</b>	<b>9 674</b>	<b>9 832</b>	<b>9 940</b>	<b>10 058</b>	<b>10 171</b>	<b>10 224</b>	<b>10 292</b>	<b>10 383</b>	<b>10 479</b>	<b>10 566</b>	
Variation (%)		0,9	5,4	-2,5	8,1	-1,1	1,6	1,1	1,2	1,1	0,5	0,7	0,9	0,9	0,8	
<b>Total fonctionnement (A+C)</b>	<b>8 686</b>	<b>8 765</b>	<b>9 230</b>	<b>8 999</b>	<b>9 728</b>	<b>9 623</b>	<b>9 780</b>	<b>9 886</b>	<b>10 004</b>	<b>10 117</b>	<b>10 170</b>	<b>10 238</b>	<b>10 329</b>	<b>10 425</b>	<b>10 512</b>	
Variation (%)		0,9	5,3	-2,5	8,1	-1,1	1,6	1,1	1,2	1,1	0,5	0,7	0,9	0,9	0,8	

Source : Ministère de l'Enseignement supérieur, PFIRSG, DGPP, DSIG, données en date du 22 avril 2022.

Note : Effectif étudiant en équivalence au temps plein (EEETP) - charge normale d'études établie en unités de cours, pour une personne fréquentant une université à temps plein au cours d'une année. Cette charge est évaluée à 30 unités par année universitaire.



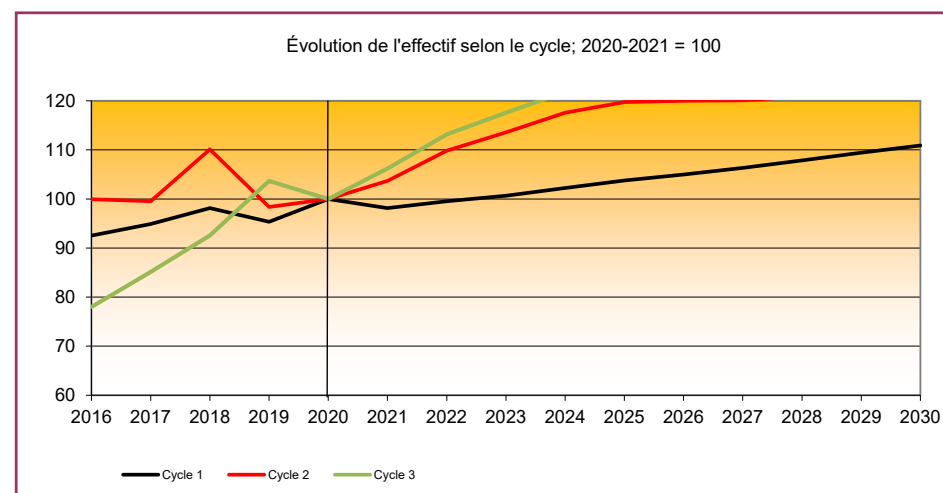
## Prévisions de l'effectif étudiant universitaire (EEETP), par cycle et provenance

École Polytechnique (976 002)

	Observations					Prévisions									
	2016-2017	2017-2018	2018-2019	2019-2020	2020-2021	2021-2022	2022-2023	2023-2024	2024-2025	2025-2026	2026-2027	2027-2028	2028-2029	2029-2030	2030-2031
<b>Premier cycle</b>	<b>5 330</b>	<b>5 466</b>	<b>5 652</b>	<b>5 492</b>	<b>5 759</b>	<b>5 653</b>	<b>5 732</b>	<b>5 798</b>	<b>5 889</b>	<b>5 977</b>	<b>6 047</b>	<b>6 123</b>	<b>6 213</b>	<b>6 303</b>	<b>6 387</b>
québécois	4 194	4 248	4 403	4 616	4 998	4 881	4 949	5 008	5 092	5 176	5 246	5 322	5 412	5 502	5 586
canadiens	26	29	35	41	51	51	50	50	50	50	50	50	50	50	50
internationaux	1 110	1 189	1 214	834	710	721	733	740	747	751	751	751	751	751	751
<b>Deuxième cycle</b>	<b>826</b>	<b>823</b>	<b>910</b>	<b>813</b>	<b>827</b>	<b>857</b>	<b>908</b>	<b>939</b>	<b>972</b>	<b>990</b>	<b>992</b>	<b>993</b>	<b>999</b>	<b>1 002</b>	<b>1 006</b>
québécois	507	480	434	391	420	416	422	426	428	429	431	432	438	441	445
canadiens	7	5	10	10	11	11	12	12	12	12	12	12	12	12	12
internationaux	312	338	466	413	395	430	474	501	532	549	549	549	549	549	549
<b>Troisième cycle</b>	<b>460</b>	<b>502</b>	<b>546</b>	<b>611</b>	<b>589</b>	<b>626</b>	<b>667</b>	<b>693</b>	<b>718</b>	<b>734</b>	<b>733</b>	<b>732</b>	<b>732</b>	<b>732</b>	<b>732</b>
québécois	176	180	173	166	143	140	134	135	133	134	133	132	132	132	132
canadiens	15	16	17	20	18	19	20	20	20	21	21	21	21	21	21
internationaux	269	305	356	426	429	467	513	538	565	579	579	579	579	579	579
<b>Ensemble des cycles (A)</b>	<b>6 616</b>	<b>6 790</b>	<b>7 108</b>	<b>6 916</b>	<b>7 176</b>	<b>7 136</b>	<b>7 307</b>	<b>7 430</b>	<b>7 579</b>	<b>7 701</b>	<b>7 772</b>	<b>7 848</b>	<b>7 944</b>	<b>8 037</b>	<b>8 125</b>
québécois	4 877	4 908	5 010	5 173	5 562	5 437	5 505	5 569	5 653	5 739	5 810	5 886	5 982	6 075	6 163
variation (%)		0,6	2,1	3,2	7,5	-2,2	1,3	1,2	1,5	1,5	1,2	1,3	1,6	1,6	1,4
canadiens	48	51	63	70	80	81	82	82	82	83	83	83	83	83	83
variation (%)		5,5	23,8	12,3	13,9	1,1	1,2	0,0	0,0	1,2	0,0	0,0	0,0	0,0	0,0
internationaux	1 691	1 832	2 035	1 673	1 534	1 618	1 720	1 779	1 844	1 879	1 879	1 879	1 879	1 879	1 879
variation (%)		8,3	11,1	-17,8	-8,3	5,5	6,3	3,4	3,7	1,9	0,0	0,0	0,0	0,0	0,0
<b>Post doctorats (B)</b>	<b>98</b>	<b>102</b>	<b>113</b>	<b>119</b>	<b>144</b>	<b>147</b>	<b>150</b>	<b>153</b>	<b>153</b>	<b>153</b>	<b>153</b>	<b>153</b>	<b>153</b>	<b>153</b>	<b>153</b>
<b>Médecins résidents (C)</b>	<b>0</b>	<b>0</b>	<b>0</b>	<b>0</b>	<b>0</b>	<b>0</b>	<b>0</b>	<b>0</b>	<b>0</b>	<b>0</b>	<b>0</b>	<b>0</b>	<b>0</b>	<b>0</b>	<b>0</b>
<b>Total investissement (A+B)</b>	<b>6 713</b>	<b>6 892</b>	<b>7 221</b>	<b>7 035</b>	<b>7 319</b>	<b>7 283</b>	<b>7 457</b>	<b>7 583</b>	<b>7 732</b>	<b>7 854</b>	<b>7 925</b>	<b>8 001</b>	<b>8 097</b>	<b>8 190</b>	<b>8 278</b>
Variation (%)		2,7	4,8	-2,6	4,0	-0,5	2,4	1,7	2,0	1,6	0,9	1,0	1,2	1,1	1,1
<b>Total fonctionnement (A+C)</b>	<b>6 616</b>	<b>6 790</b>	<b>7 108</b>	<b>6 916</b>	<b>7 176</b>	<b>7 136</b>	<b>7 307</b>	<b>7 430</b>	<b>7 579</b>	<b>7 701</b>	<b>7 772</b>	<b>7 848</b>	<b>7 944</b>	<b>8 037</b>	<b>8 125</b>
Variation (%)		2,6	4,7	-2,7	3,8	-0,6	2,4	1,7	2,0	1,6	0,9	1,0	1,2	1,2	1,1

Source : Ministère de l'Enseignement supérieur, PFIRSG, DGPP, DSIG, données en date du 22 avril 2022.

Note : Effectif étudiant en équivalence au temps plein (EEETP) - charge normale d'études établie en unités de cours, pour une personne fréquentant une université à temps plein au cours d'une année. Cette charge est évaluée à 30 unités par année universitaire.



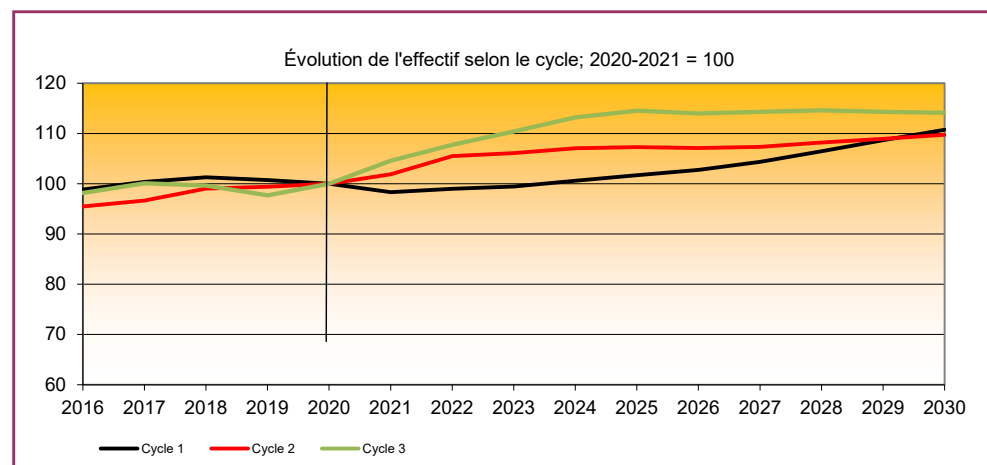
## Prévisions de l'effectif étudiant universitaire (EEETP), par cycle et provenance

Université de Sherbrooke (977 000)

	Observations					Prévisions									
	2016-2017	2017-2018	2018-2019	2019-2020	2020-2021	2021-2022	2022-2023	2023-2024	2024-2025	2025-2026	2026-2027	2027-2028	2028-2029	2029-2030	2030-2031
<b>Premier cycle</b>	<b>13 985</b>	<b>14 197</b>	<b>14 324</b>	<b>14 245</b>	<b>14 144</b>	<b>13 907</b>	<b>14 003</b>	<b>14 067</b>	<b>14 226</b>	<b>14 387</b>	<b>14 535</b>	<b>14 760</b>	<b>15 059</b>	<b>15 370</b>	<b>15 664</b>
québécois	13 425	13 622	13 767	13 767	13 994	13 757	13 852	13 916	14 074	14 234	14 382	14 607	14 906	15 217	15 511
canadiens	104	101	97	79	63	62	62	61	61	61	61	61	61	61	61
internationaux	456	474	459	400	87	88	89	90	91	92	92	92	92	92	92
<b>Deuxième cycle</b>	<b>4 027</b>	<b>4 077</b>	<b>4 178</b>	<b>4 192</b>	<b>4 218</b>	<b>4 297</b>	<b>4 450</b>	<b>4 475</b>	<b>4 515</b>	<b>4 525</b>	<b>4 518</b>	<b>4 527</b>	<b>4 563</b>	<b>4 594</b>	<b>4 629</b>
québécois	3 483	3 526	3 544	3 594	3 794	3 839	3 946	3 943	3 951	3 944	3 937	3 946	3 982	4 013	4 048
canadiens	27	26	27	26	22	22	23	23	24	24	24	24	24	24	24
internationaux	517	524	608	572	402	436	481	509	540	557	557	557	557	557	557
<b>Troisième cycle</b>	<b>960</b>	<b>979</b>	<b>974</b>	<b>956</b>	<b>978</b>	<b>1 023</b>	<b>1 054</b>	<b>1 080</b>	<b>1 107</b>	<b>1 120</b>	<b>1 115</b>	<b>1 118</b>	<b>1 121</b>	<b>1 118</b>	<b>1 116</b>
québécois	546	543	522	484	510	508	490	489	488	486	481	484	487	484	482
canadiens	41	36	36	30	31	33	34	35	35	36	36	36	36	36	36
internationaux	373	400	415	442	436	482	530	556	584	598	598	598	598	598	598
<b>Ensemble des cycles (A)</b>	<b>18 973</b>	<b>19 252</b>	<b>19 476</b>	<b>19 393</b>	<b>19 340</b>	<b>19 227</b>	<b>19 507</b>	<b>19 622</b>	<b>19 848</b>	<b>20 032</b>	<b>20 168</b>	<b>20 405</b>	<b>20 743</b>	<b>21 082</b>	<b>21 409</b>
québécois	17 454	17 691	17 834	17 844	18 299	18 104	18 288	18 348	18 513	18 664	18 800	19 037	19 375	19 714	20 041
variation (%)		1,4	0,8	0,1	2,5	-1,1	1,0	0,3	0,9	0,8	0,7	1,3	1,8	1,7	1,7
canadiens	173	163	160	135	116	117	119	119	120	121	121	121	121	121	121
variation (%)		-5,6	-1,7	-15,9	-13,6	0,5	1,7	0,0	0,8	0,8	0,0	0,0	0,0	0,0	0,0
internationaux	1 346	1 399	1 482	1 414	925	1 006	1 100	1 155	1 215	1 247	1 247	1 247	1 247	1 247	1 247
variation (%)		3,9	6,0	-4,6	-34,6	8,8	9,3	5,0	5,2	2,6	0,0	0,0	0,0	0,0	0,0
<b>Post doctorats (B)</b>	<b>226</b>	<b>202</b>	<b>208</b>	<b>224</b>	<b>225</b>	<b>230</b>	<b>235</b>	<b>240</b>	<b>240</b>	<b>240</b>	<b>240</b>	<b>240</b>	<b>240</b>	<b>240</b>	<b>240</b>
<b>Médecins résidents (C)</b>	<b>1 113</b>	<b>1 102</b>	<b>1 112</b>	<b>1 110</b>	<b>1 126</b>	<b>1 142</b>	<b>1 159</b>	<b>1 176</b>	<b>1 176</b>	<b>1 176</b>	<b>1 176</b>	<b>1 176</b>	<b>1 176</b>	<b>1 176</b>	<b>1 176</b>
<b>Total investissement (A+B)</b>	<b>19 198</b>	<b>19 454</b>	<b>19 684</b>	<b>19 616</b>	<b>19 565</b>	<b>19 457</b>	<b>19 742</b>	<b>19 862</b>	<b>20 088</b>	<b>20 272</b>	<b>20 408</b>	<b>20 645</b>	<b>20 983</b>	<b>21 322</b>	<b>21 649</b>
Variation (%)		1,3	1,2	-0,3	-0,3	-0,6	1,5	0,6	1,1	0,9	0,7	1,2	1,6	1,6	1,5
<b>Total fonctionnement (A+C)</b>	<b>20 085</b>	<b>20 354</b>	<b>20 589</b>	<b>20 503</b>	<b>20 466</b>	<b>20 369</b>	<b>20 666</b>	<b>20 798</b>	<b>21 024</b>	<b>21 208</b>	<b>21 344</b>	<b>21 581</b>	<b>21 919</b>	<b>22 258</b>	<b>22 585</b>
Variation (%)		1,3	1,2	-0,4	-0,2	-0,5	1,5	0,6	1,1	0,9	0,6	1,1	1,6	1,5	1,5

Source : Ministère de l'Enseignement supérieur, PFIRSG, DGPP, DSIG, données en date du 22 avril 2022.

Note : Effectif étudiant en équivalence au temps plein (EEETP) - charge normale d'études établie en unités de cours, pour une personne fréquentant une université à temps plein au cours d'une année. Cette charge est évaluée à 30 unités par année universitaire.





## Prévisions de l'effectif étudiant universitaire (EEETP), par cycle et provenance

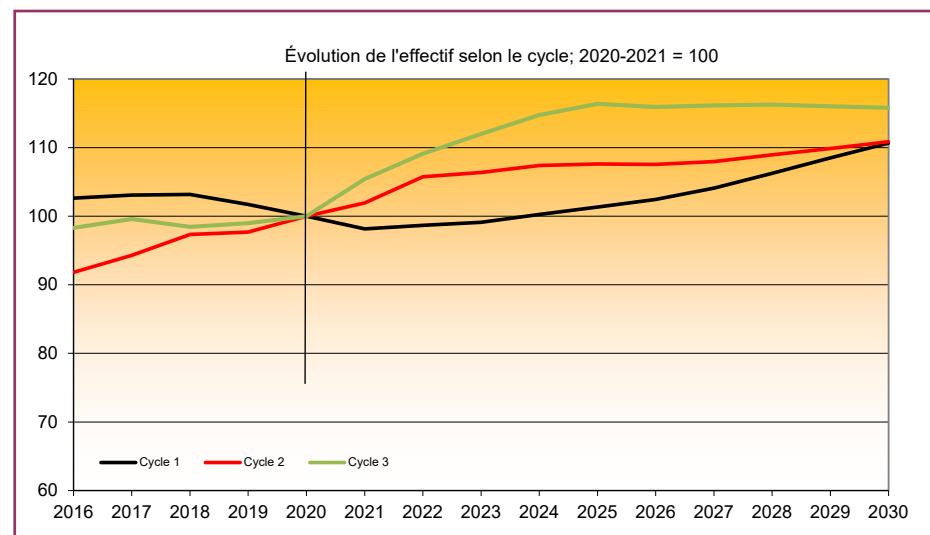
Université de Sherbrooke – campus principal (977 0AA)

	Observations					Prévisions									
	2016-2017	2017-2018	2018-2019	2019-2020	2020-2021	2021-2022	2022-2023	2023-2024	2024-2025	2025-2026	2026-2027	2027-2028	2028-2029	2029-2030	2030-2031
<b>Premier cycle</b>	<b>13 300</b>	<b>13 358</b>	<b>13 369</b>	<b>13 182</b>	<b>12 958</b>	<b>12 718</b>	<b>12 786</b>	<b>12 843</b>	<b>12 990</b>	<b>13 130</b>	<b>13 273</b>	<b>13 487</b>	<b>13 766</b>	<b>14 061</b>	<b>14 339</b>
québécois	12 741	12 805	12 835	12 723	12 813	12 572	12 639	12 696	12 842	12 982	13 125	13 339	13 618	13 913	14 191
canadiens	103	100	94	76	61	60	60	59	59	59	59	59	59	59	59
internationaux	456	453	440	382	85	86	87	88	89	89	89	89	89	89	89
<b>Deuxième cycle</b>	<b>2 869</b>	<b>2 946</b>	<b>3 041</b>	<b>3 053</b>	<b>3 125</b>	<b>3 185</b>	<b>3 304</b>	<b>3 324</b>	<b>3 356</b>	<b>3 363</b>	<b>3 361</b>	<b>3 374</b>	<b>3 404</b>	<b>3 433</b>	<b>3 464</b>
québécois	2 378	2 461	2 496	2 516	2 756	2 786	2 865	2 861	2 865	2 857	2 855	2 868	2 898	2 927	2 958
canadiens	25	25	24	25	20	20	21	21	22	22	22	22	22	22	22
internationaux	466	460	521	512	349	379	418	442	469	484	484	484	484	484	484
<b>Troisième cycle</b>	<b>853</b>	<b>864</b>	<b>854</b>	<b>859</b>	<b>868</b>	<b>915</b>	<b>947</b>	<b>972</b>	<b>996</b>	<b>1 010</b>	<b>1 006</b>	<b>1 008</b>	<b>1 009</b>	<b>1 007</b>	<b>1 005</b>
québécois	448	437	414	396	409	409	393	391	388	387	383	385	386	384	382
canadiens	34	30	29	25	28	29	30	31	31	32	32	32	32	32	32
internationaux	371	398	411	438	431	477	524	550	577	591	591	591	591	591	591
<b>Ensemble des cycles (A)</b>	<b>17 022</b>	<b>17 169</b>	<b>17 264</b>	<b>17 093</b>	<b>16 951</b>	<b>16 818</b>	<b>17 037</b>	<b>17 139</b>	<b>17 342</b>	<b>17 503</b>	<b>17 640</b>	<b>17 869</b>	<b>18 179</b>	<b>18 501</b>	<b>18 808</b>
québécois	15 567	15 704	15 746	15 636	15 978	15 767	15 897	15 948	16 095	16 226	16 363	16 592	16 902	17 224	17 531
variation (%)		0,9	0,3	-0,7	2,2	-1,3	0,8	0,3	0,9	0,8	0,8	1,4	1,9	1,9	1,8
canadiens	161	154	147	126	108	109	111	111	112	113	113	113	113	113	113
variation (%)		-4,5	-4,7	-14,4	-13,8	0,7	1,8	0,0	0,9	0,0	0,0	0,0	0,0	0,0	0,0
internationaux	1 294	1 311	1 372	1 332	865	942	1 029	1 080	1 135	1 164	1 164	1 164	1 164	1 164	1 164
variation (%)		1,3	4,6	-2,9	-35,1	8,9	9,2	5,0	5,1	2,6	0,0	0,0	0,0	0,0	0,0
<b>Post doctorats (B)</b>	<b>226</b>	<b>202</b>	<b>208</b>	<b>224</b>	<b>225</b>	<b>230</b>	<b>235</b>	<b>240</b>	<b>240</b>	<b>240</b>	<b>240</b>	<b>240</b>	<b>240</b>	<b>240</b>	<b>240</b>
<b>Médecins résidents (C)</b>	<b>1 113</b>	<b>1 102</b>	<b>1 112</b>	<b>1 110</b>	<b>1 126</b>	<b>1 142</b>	<b>1 159</b>	<b>1 176</b>	<b>1 176</b>	<b>1 176</b>	<b>1 176</b>	<b>1 176</b>	<b>1 176</b>	<b>1 176</b>	<b>1 176</b>
<b>Total investissement (A+B)</b>	<b>17 248</b>	<b>17 370</b>	<b>17 472</b>	<b>17 317</b>	<b>17 176</b>	<b>17 048</b>	<b>17 272</b>	<b>17 379</b>	<b>17 582</b>	<b>17 743</b>	<b>17 880</b>	<b>18 109</b>	<b>18 419</b>	<b>18 741</b>	<b>19 048</b>
Variation (%)		0,7	0,6	-0,9	-0,8	-0,7	1,3	0,6	1,2	0,9	0,8	1,3	1,7	1,7	1,6
<b>Total fonctionnement (A+C)</b>	<b>18 135</b>	<b>18 270</b>	<b>18 376</b>	<b>18 204</b>	<b>18 077</b>	<b>17 960</b>	<b>18 196</b>	<b>18 315</b>	<b>18 518</b>	<b>18 679</b>	<b>18 816</b>	<b>19 045</b>	<b>19 355</b>	<b>19 677</b>	<b>19 984</b>
Variation (%)		0,7	0,6	-0,9	-0,7	-0,6	1,3	0,7	1,1	0,9	0,7	1,2	1,6	1,7	1,6

Source : Ministère de l'Enseignement supérieur, PFIRSG, DGPP, DSIG, données en date du 22 avril 2022.

Notes : Effectif étudiant en équivalence au temps plein (EEETP) - charge normale d'études établie en unités de cours, pour une personne fréquentant une université à temps plein au cours d'une année. Cette charge est évaluée à 30 unités par année universitaire.

La mention *campus principal* est simplificatrice; il s'agit en fait de l'ensemble des lieux d'enseignement de l'université de Sherbrooke, excluant le campus de Longueuil (977 0DQ).



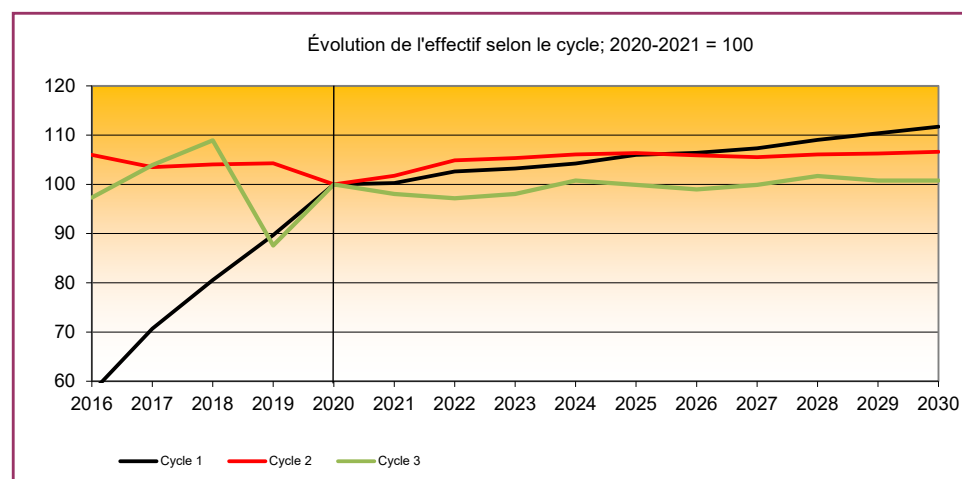
## Prévisions de l'effectif étudiant universitaire (EEETP), par cycle et provenance

Université de Sherbrooke – campus de Longueuil (977 0DQ)

	Observations					Prévisions										
	2016-2017	2017-2018	2018-2019	2019-2020	2020-2021	2021-2022	2022-2023	2023-2024	2024-2025	2025-2026	2026-2027	2027-2028	2028-2029	2029-2030	2030-2031	
<b>Premier cycle</b>	<b>685</b>	<b>838</b>	<b>956</b>	<b>1 064</b>	<b>1 186</b>	<b>1 189</b>	<b>1 217</b>	<b>1 224</b>	<b>1 236</b>	<b>1 257</b>	<b>1 262</b>	<b>1 273</b>	<b>1 293</b>	<b>1 309</b>	<b>1 325</b>	
québécois	684	816	932	1 043	1 181	1 185	1 213	1 220	1 232	1 252	1 257	1 268	1 288	1 304	1 320	
canadiens	1	1	4	2	2	2	2	2	2	2	2	2	2	2	2	
internationaux	0	21	20	18	2	2	2	2	2	3	3	3	3	3	3	
<b>Deuxième cycle</b>	<b>1 158</b>	<b>1 131</b>	<b>1 137</b>	<b>1 139</b>	<b>1 093</b>	<b>1 112</b>	<b>1 146</b>	<b>1 151</b>	<b>1 159</b>	<b>1 162</b>	<b>1 157</b>	<b>1 153</b>	<b>1 159</b>	<b>1 161</b>	<b>1 165</b>	
québécois	1 105	1 065	1 048	1 078	1 038	1 053	1 081	1 082	1 086	1 087	1 082	1 078	1 084	1 086	1 090	
canadiens	3	2	2	2	2	2	2	2	2	2	2	2	2	2	2	
internationaux	51	64	87	60	53	57	63	67	71	73	73	73	73	73	73	
<b>Troisième cycle</b>	<b>107</b>	<b>114</b>	<b>120</b>	<b>96</b>	<b>110</b>	<b>108</b>	<b>107</b>	<b>108</b>	<b>111</b>	<b>110</b>	<b>109</b>	<b>110</b>	<b>112</b>	<b>111</b>	<b>111</b>	
québécois	98	106	108	87	101	99	97	98	100	99	98	99	101	100	100	
canadiens	8	6	8	5	4	4	4	4	4	4	4	4	4	4	4	
internationaux	2	2	4	4	5	5	6	6	7	7	7	7	7	7	7	
<b>Ensemble des cycles (A)</b>	<b>1 950</b>	<b>2 084</b>	<b>2 212</b>	<b>2 299</b>	<b>2 389</b>	<b>2 409</b>	<b>2 470</b>	<b>2 483</b>	<b>2 506</b>	<b>2 529</b>	<b>2 528</b>	<b>2 536</b>	<b>2 564</b>	<b>2 581</b>	<b>2 601</b>	
québécois	1 886	1 987	2 088	2 208	2 321	2 337	2 391	2 400	2 418	2 438	2 437	2 445	2 473	2 490	2 510	
variation (%)		5,3	5,1	5,8	5,1	0,7	2,3	0,4	0,8	0,8	0,0	0,3	1,1	0,7	0,8	
canadiens	11	9	14	9	8	8	8	8	8	8	8	8	8	8	8	
variation (%)		-20,5	48,7	-31,9	-10,7	-2,9	0,0	0,0	0,0	0,0	0,0	0,0	0,0	0,0	0,0	
internationaux	52	87	111	82	60	64	71	75	80	83	83	83	83	83	83	
variation (%)		67,2	26,7	-26,1	-26,4	6,3	10,9	5,6	6,7	3,8	0,0	0,0	0,0	0,0	0,0	
<b>Post doctorats (B)</b>	<b>0</b>	<b>0</b>	<b>0</b>	<b>0</b>	<b>0</b>	<b>0</b>	<b>0</b>	<b>0</b>	<b>0</b>	<b>0</b>	<b>0</b>	<b>0</b>	<b>0</b>	<b>0</b>	<b>0</b>	
<b>Médecins résidents (C)</b>	<b>0</b>	<b>0</b>	<b>0</b>	<b>0</b>	<b>0</b>	<b>0</b>	<b>0</b>	<b>0</b>	<b>0</b>	<b>0</b>	<b>0</b>	<b>0</b>	<b>0</b>	<b>0</b>	<b>0</b>	
<b>Total investissement (A+B)</b>	<b>1 950</b>	<b>2 084</b>	<b>2 212</b>	<b>2 299</b>	<b>2 389</b>	<b>2 409</b>	<b>2 470</b>	<b>2 483</b>	<b>2 506</b>	<b>2 529</b>	<b>2 528</b>	<b>2 536</b>	<b>2 564</b>	<b>2 581</b>	<b>2 601</b>	
Variation (%)		6,8	6,2	3,9	3,9	0,8	2,5	0,5	0,9	0,9	0,0	0,3	1,1	0,7	0,8	
<b>Total fonctionnement (A+C)</b>	<b>1 950</b>	<b>2 084</b>	<b>2 212</b>	<b>2 299</b>	<b>2 389</b>	<b>2 409</b>	<b>2 470</b>	<b>2 483</b>	<b>2 506</b>	<b>2 529</b>	<b>2 528</b>	<b>2 536</b>	<b>2 564</b>	<b>2 581</b>	<b>2 601</b>	
Variation (%)		6,8	6,2	3,9	3,9	0,8	2,5	0,5	0,9	0,9	0,0	0,3	1,1	0,7	0,8	

Source : Ministère de l'Enseignement supérieur, PFIRSG, DGPP, DSIG, données en date du 22 avril 2022.

Note : Effectif étudiant en équivalence au temps plein (EEETP) - charge normale d'études établie en unités de cours, pour une personne fréquentant une université à temps plein au cours d'une année. Cette charge est évaluée à 30 unités par année universitaire.



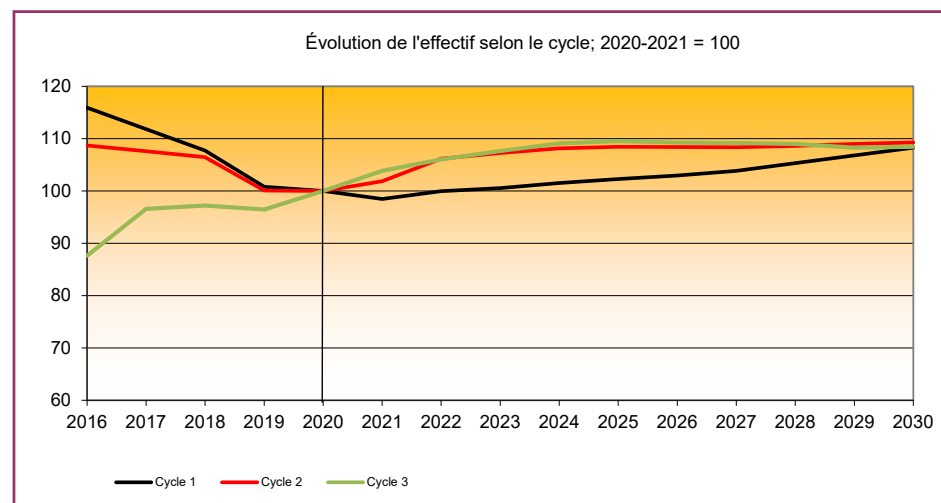
## Prévisions de l'effectif étudiant universitaire (EEETP), par cycle et provenance

Université du Québec à Montréal (978 001)

	Observations					Prévisions										
	2016-2017	2017-2018	2018-2019	2019-2020	2020-2021	2021-2022	2022-2023	2023-2024	2024-2025	2025-2026	2026-2027	2027-2028	2028-2029	2029-2030	2030-2031	
<b>Premier cycle</b>	<b>23 786</b>	<b>22 948</b>	<b>22 106</b>	<b>20 688</b>	<b>20 519</b>	<b>20 206</b>	<b>20 512</b>	<b>20 634</b>	<b>20 830</b>	<b>20 988</b>	<b>21 128</b>	<b>21 308</b>	<b>21 609</b>	<b>21 914</b>	<b>22 214</b>	
québécois	22 052	21 210	20 344	19 117	19 728	19 404	19 698	19 813	20 002	20 157	20 297	20 477	20 778	21 083	21 383	
canadiens	34	42	36	41	55	55	54	54	54	53	53	53	53	53	53	
internationaux	1 700	1 696	1 727	1 531	736	747	760	767	774	778	778	778	778	778	778	
<b>Deuxième cycle</b>	<b>3 130</b>	<b>3 097</b>	<b>3 065</b>	<b>2 881</b>	<b>2 879</b>	<b>2 932</b>	<b>3 056</b>	<b>3 088</b>	<b>3 113</b>	<b>3 122</b>	<b>3 121</b>	<b>3 120</b>	<b>3 127</b>	<b>3 138</b>	<b>3 146</b>	
québécois	2 621	2 490	2 423	2 344	2 500	2 522	2 604	2 611	2 608	2 601	2 600	2 599	2 606	2 617	2 625	
canadiens	10	9	10	11	13	13	14	14	14	14	14	14	14	14	14	
internationaux	498	598	632	526	365	397	438	463	491	507	507	507	507	507	507	
<b>Troisième cycle</b>	<b>985</b>	<b>1 085</b>	<b>1 093</b>	<b>1 084</b>	<b>1 124</b>	<b>1 167</b>	<b>1 192</b>	<b>1 210</b>	<b>1 226</b>	<b>1 231</b>	<b>1 228</b>	<b>1 227</b>	<b>1 225</b>	<b>1 217</b>	<b>1 219</b>	
québécois	782	831	819	762	819	830	824	825	823	818	815	814	812	804	806	
canadiens	16	24	29	28	27	28	29	30	30	31	31	31	31	31	31	
internationaux	187	230	245	294	278	309	339	355	373	382	382	382	382	382	382	
<b>Ensemble des cycles (A)</b>	<b>27 901</b>	<b>27 131</b>	<b>26 264</b>	<b>24 653</b>	<b>24 522</b>	<b>24 305</b>	<b>24 760</b>	<b>24 932</b>	<b>25 169</b>	<b>25 341</b>	<b>25 477</b>	<b>25 655</b>	<b>25 961</b>	<b>26 269</b>	<b>26 579</b>	
québécois	25 455	24 531	23 586	22 223	23 047	22 756	23 126	23 249	23 433	23 576	23 712	23 890	24 196	24 504	24 814	
variation (%)		-3,6	-3,9	-5,8	3,7	-1,3	1,6	0,5	0,8	0,6	0,6	0,8	1,3	1,3	1,3	
canadiens	60	76	75	80	95	96	97	98	98	98	98	98	98	98	98	
variation (%)		26,2	-1,1	5,8	19,4	1,0	1,0	1,0	0,0	0,0	0,0	0,0	0,0	0,0	0,0	
internationaux	2 385	2 524	2 603	2 351	1 379	1 453	1 537	1 585	1 638	1 667	1 667	1 667	1 667	1 667	1 667	
variation (%)		5,8	3,1	-9,7	-41,3	5,3	5,8	3,1	3,3	1,8	0,0	0,0	0,0	0,0	0,0	
<b>Post doctorats (B)</b>	<b>146</b>	<b>142</b>	<b>139</b>	<b>154</b>	<b>161</b>	<b>164</b>	<b>168</b>	<b>171</b>	<b>171</b>	<b>171</b>	<b>171</b>	<b>171</b>	<b>171</b>	<b>171</b>	<b>171</b>	
<b>Médecins résidents (C)</b>	<b>0</b>	<b>0</b>	<b>0</b>	<b>0</b>	<b>0</b>	<b>0</b>	<b>0</b>	<b>0</b>	<b>0</b>	<b>0</b>	<b>0</b>	<b>0</b>	<b>0</b>	<b>0</b>	<b>0</b>	
<b>Total investissement (A+B)</b>	<b>28 046</b>	<b>27 272</b>	<b>26 403</b>	<b>24 807</b>	<b>24 683</b>	<b>24 469</b>	<b>24 928</b>	<b>25 103</b>	<b>25 340</b>	<b>25 512</b>	<b>25 648</b>	<b>25 826</b>	<b>26 132</b>	<b>26 440</b>	<b>26 750</b>	
Variation (%)		-2,8	-3,2	-6,0	-0,5	-0,9	1,9	0,7	0,9	0,7	0,5	0,7	1,2	1,2	1,2	
<b>Total fonctionnement (A+C)</b>	<b>27 901</b>	<b>27 131</b>	<b>26 264</b>	<b>24 653</b>	<b>24 522</b>	<b>24 305</b>	<b>24 760</b>	<b>24 932</b>	<b>25 169</b>	<b>25 341</b>	<b>25 477</b>	<b>25 655</b>	<b>25 961</b>	<b>26 269</b>	<b>26 579</b>	
Variation (%)		-2,8	-3,2	-6,1	-0,5	-0,9	1,9	0,7	1,0	0,7	0,5	0,7	1,2	1,2	1,2	

Source : Ministère de l'Enseignement supérieur, PFIRSG, DGPP, DSIG, données en date du 22 avril 2022.

Note : Effectif étudiant en équivalence au temps plein (EEETP) - charge normale d'études établie en unités de cours, pour une personne fréquentant une université à temps plein au cours d'une année. Cette charge est évaluée à 30 unités par année universitaire.



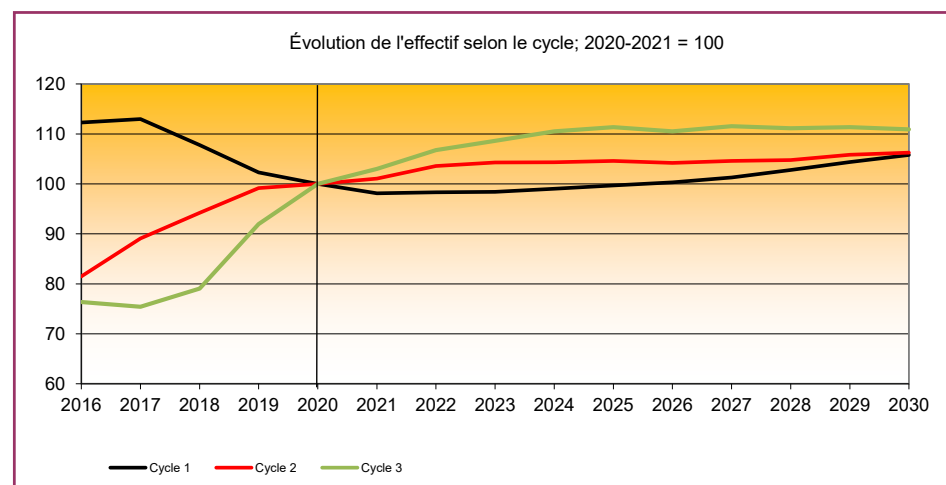
## Prévisions de l'effectif étudiant universitaire (EEETP), par cycle et provenance

Université du Québec à Trois-Rivières (978 002)

	Observations					Prévisions									
	2016-2017	2017-2018	2018-2019	2019-2020	2020-2021	2021-2022	2022-2023	2023-2024	2024-2025	2025-2026	2026-2027	2027-2028	2028-2029	2029-2030	2030-2031
<b>Premier cycle</b>	<b>8 953</b>	<b>9 008</b>	<b>8 592</b>	<b>8 155</b>	<b>7 973</b>	<b>7 823</b>	<b>7 839</b>	<b>7 847</b>	<b>7 895</b>	<b>7 948</b>	<b>7 996</b>	<b>8 076</b>	<b>8 195</b>	<b>8 323</b>	<b>8 434</b>
québécois	8 274	8 226	7 759	7 610	7 744	7 592	7 604	7 611	7 658	7 710	7 758	7 838	7 957	8 085	8 196
canadiens	164	189	165	161	39	38	38	38	37	37	37	37	37	37	37
internationaux	515	592	667	385	190	193	197	198	200	201	201	201	201	201	201
<b>Deuxième cycle</b>	<b>943</b>	<b>1 031</b>	<b>1 091</b>	<b>1 148</b>	<b>1 158</b>	<b>1 170</b>	<b>1 199</b>	<b>1 207</b>	<b>1 208</b>	<b>1 211</b>	<b>1 206</b>	<b>1 211</b>	<b>1 213</b>	<b>1 225</b>	<b>1 230</b>
québécois	830	904	912	1 003	1 041	1 043	1 059	1 059	1 052	1 050	1 045	1 050	1 052	1 064	1 069
canadiens	2	1	2	2	4	5	5	5	5	5	5	5	5	5	5
internationaux	111	126	177	143	113	122	135	143	151	156	156	156	156	156	156
<b>Troisième cycle</b>	<b>367</b>	<b>362</b>	<b>380</b>	<b>442</b>	<b>481</b>	<b>495</b>	<b>513</b>	<b>522</b>	<b>531</b>	<b>535</b>	<b>531</b>	<b>536</b>	<b>534</b>	<b>535</b>	<b>533</b>
québécois	295	282	284	307	318	319	320	319	317	316	312	317	315	316	314
canadiens	4	5	7	7	2	2	2	2	3	3	3	3	3	3	3
internationaux	68	76	89	128	160	174	191	201	211	216	216	216	216	216	216
<b>Ensemble des cycles (A)</b>	<b>10 263</b>	<b>10 401</b>	<b>10 062</b>	<b>9 745</b>	<b>9 612</b>	<b>9 488</b>	<b>9 551</b>	<b>9 576</b>	<b>9 634</b>	<b>9 694</b>	<b>9 733</b>	<b>9 823</b>	<b>9 942</b>	<b>10 083</b>	<b>10 197</b>
québécois	9 399	9 413	8 955	8 919	9 103	8 954	8 983	8 989	9 027	9 076	9 115	9 205	9 324	9 465	9 579
variation (%)		0,1	-4,9	-0,4	2,1	-1,6	0,3	0,1	0,4	0,5	0,4	1,0	1,3	1,5	1,2
canadiens	170	195	174	170	45	45	45	45	45	45	45	45	45	45	45
variation (%)		14,4	-10,6	-2,4	-73,4	-0,6	0,0	0,0	0,0	0,0	0,0	0,0	0,0	0,0	0,0
internationaux	694	794	933	656	463	489	523	542	562	573	573	573	573	573	573
variation (%)		14,4	17,5	-29,7	-29,4	5,6	7,0	3,6	3,7	2,0	0,0	0,0	0,0	0,0	0,0
<b>Post doctorats (B)</b>	<b>25</b>	<b>24</b>	<b>28</b>	<b>37</b>	<b>42</b>	<b>43</b>	<b>43</b>	<b>44</b>	<b>44</b>	<b>44</b>	<b>44</b>	<b>44</b>	<b>44</b>	<b>44</b>	<b>44</b>
<b>Médecins résidents (C)</b>	<b>0</b>	<b>0</b>	<b>0</b>	<b>0</b>	<b>0</b>	<b>0</b>	<b>0</b>	<b>0</b>	<b>0</b>	<b>0</b>	<b>0</b>	<b>0</b>	<b>0</b>	<b>0</b>	<b>0</b>
<b>Total investissement (A+B)</b>	<b>10 288</b>	<b>10 425</b>	<b>10 090</b>	<b>9 782</b>	<b>9 653</b>	<b>9 531</b>	<b>9 594</b>	<b>9 620</b>	<b>9 678</b>	<b>9 738</b>	<b>9 777</b>	<b>9 867</b>	<b>9 986</b>	<b>10 127</b>	<b>10 241</b>
Variation (%)		1,3	-3,2	-3,1	-1,3	-1,3	0,7	0,3	0,6	0,6	0,4	0,9	1,2	1,4	1,1
<b>Total fonctionnement (A+C)</b>	<b>10 263</b>	<b>10 401</b>	<b>10 062</b>	<b>9 745</b>	<b>9 612</b>	<b>9 488</b>	<b>9 551</b>	<b>9 576</b>	<b>9 634</b>	<b>9 694</b>	<b>9 733</b>	<b>9 823</b>	<b>9 942</b>	<b>10 083</b>	<b>10 197</b>
Variation (%)		1,3	-3,3	-3,2	-1,4	-1,3	0,7	0,3	0,6	0,6	0,4	0,9	1,2	1,4	1,1

Source : Ministère de l'Enseignement supérieur, PFIRSG, DGPP, DSIG, données en date du 22 avril 2022.

Note : Effectif étudiant en équivalence au temps plein (EEETP) - charge normale d'études établie en unités de cours, pour une personne fréquentant une université à temps plein au cours d'une année. Cette charge est évaluée à 30 unités par année universitaire.



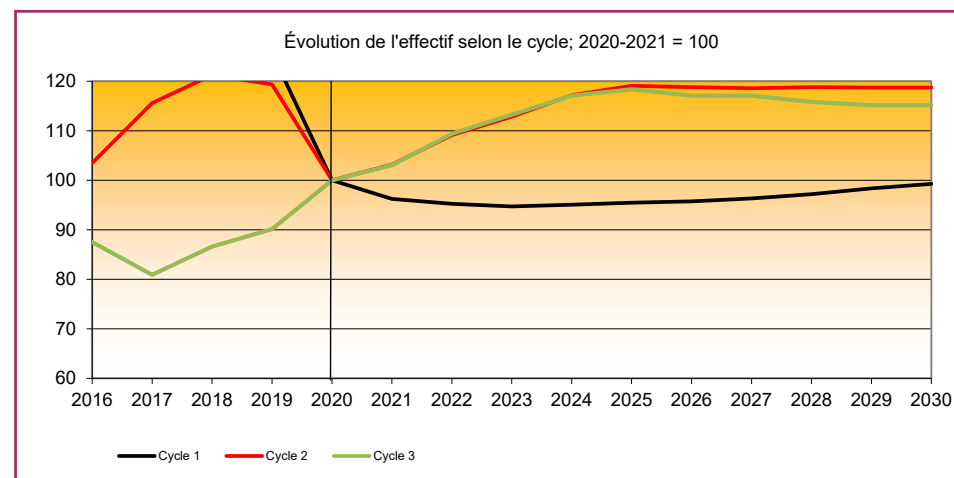
## Prévisions de l'effectif étudiant universitaire (EEETP), par cycle et provenance

Université du Québec à Chicoutimi (978 003)

	Observations					Prévisions									
	2016-2017	2017-2018	2018-2019	2019-2020	2020-2021	2021-2022	2022-2023	2023-2024	2024-2025	2025-2026	2026-2027	2027-2028	2028-2029	2029-2030	2030-2031
<b>Premier cycle</b>	<b>4 124</b>	<b>4 129</b>	<b>4 020</b>	<b>3 741</b>	<b>2 976</b>	<b>2 865</b>	<b>2 835</b>	<b>2 819</b>	<b>2 830</b>	<b>2 842</b>	<b>2 849</b>	<b>2 867</b>	<b>2 892</b>	<b>2 927</b>	<b>2 954</b>
québécois	3 507	3 340	3 202	2 988	2 887	2 774	2 743	2 726	2 736	2 748	2 755	2 773	2 798	2 833	2 860
canadiens	107	101	91	54	3	3	3	3	3	3	3	3	3	3	3
internationaux	510	688	728	699	86	88	89	90	91	91	91	91	91	91	91
<b>Deuxième cycle</b>	<b>812</b>	<b>907</b>	<b>951</b>	<b>936</b>	<b>784</b>	<b>809</b>	<b>856</b>	<b>885</b>	<b>919</b>	<b>934</b>	<b>932</b>	<b>930</b>	<b>932</b>	<b>931</b>	<b>931</b>
québécois	371	326	333	345	340	326	324	322	322	318	316	314	316	315	315
canadiens	3	2	1	3	3	3	3	3	3	3	3	3	3	3	3
internationaux	438	578	617	588	442	480	529	560	594	613	613	613	613	613	613
<b>Troisième cycle</b>	<b>137</b>	<b>126</b>	<b>135</b>	<b>141</b>	<b>156</b>	<b>161</b>	<b>171</b>	<b>177</b>	<b>183</b>	<b>185</b>	<b>183</b>	<b>183</b>	<b>181</b>	<b>180</b>	<b>180</b>
québécois	86	71	69	65	71	69	70	71	71	71	69	69	67	66	66
canadiens	0	0	1	1	2	2	2	2	3	3	3	3	3	3	3
internationaux	51	56	66	75	83	90	99	104	109	111	111	111	111	111	111
<b>Ensemble des cycles (A)</b>	<b>5 072</b>	<b>5 162</b>	<b>5 106</b>	<b>4 818</b>	<b>3 917</b>	<b>3 835</b>	<b>3 862</b>	<b>3 881</b>	<b>3 932</b>	<b>3 961</b>	<b>3 964</b>	<b>3 980</b>	<b>4 005</b>	<b>4 038</b>	<b>4 065</b>
québécois	3 963	3 737	3 604	3 399	3 298	3 169	3 137	3 119	3 129	3 137	3 140	3 156	3 181	3 214	3 241
variation (%)		-5,7	-3,6	-5,7	-3,0	-3,9	-1,0	-0,6	0,3	0,3	0,1	0,5	0,8	1,0	0,8
canadiens	110	103	92	58	8	8	8	8	9	9	9	9	9	9	9
variation (%)		-6,4	-10,5	-37,4	-85,7	-3,0	0,0	0,0	12,5	0,0	0,0	0,0	0,0	0,0	0,0
internationaux	999	1 322	1 410	1 362	611	658	717	754	794	815	815	815	815	815	815
variation (%)		32,3	6,7	-3,4	-55,1	7,7	9,0	5,2	5,3	2,6	0,0	0,0	0,0	0,0	0,0
<b>Post doctorats (B)</b>	<b>20</b>	<b>26</b>	<b>29</b>	<b>29</b>	<b>35</b>	<b>36</b>	<b>37</b>	<b>38</b>	<b>38</b>	<b>38</b>	<b>38</b>	<b>38</b>	<b>38</b>	<b>38</b>	<b>38</b>
<b>Médecins résidents (C)</b>	<b>0</b>	<b>0</b>	<b>0</b>	<b>0</b>	<b>0</b>	<b>0</b>	<b>0</b>	<b>0</b>	<b>0</b>	<b>0</b>	<b>0</b>	<b>0</b>	<b>0</b>	<b>0</b>	<b>0</b>
<b>Total investissement (A+B)</b>	<b>5 092</b>	<b>5 188</b>	<b>5 136</b>	<b>4 847</b>	<b>3 952</b>	<b>3 871</b>	<b>3 899</b>	<b>3 919</b>	<b>3 970</b>	<b>3 999</b>	<b>4 002</b>	<b>4 018</b>	<b>4 043</b>	<b>4 076</b>	<b>4 103</b>
Variation (%)		1,9	-1,0	-5,6	-18,5	-2,1	0,7	0,5	1,3	0,7	0,1	0,4	0,6	0,8	0,7
<b>Total fonctionnement (A+C)</b>	<b>5 072</b>	<b>5 162</b>	<b>5 106</b>	<b>4 818</b>	<b>3 917</b>	<b>3 835</b>	<b>3 862</b>	<b>3 881</b>	<b>3 932</b>	<b>3 961</b>	<b>3 964</b>	<b>3 980</b>	<b>4 005</b>	<b>4 038</b>	<b>4 065</b>
Variation (%)		1,8	-1,1	-5,6	-18,7	-2,1	0,7	0,5	1,3	0,7	0,1	0,4	0,6	0,8	0,7

Source : Ministère de l'Enseignement supérieur, PFIRSG, DGPP, DSIG, données en date du 22 avril 2022.

Note : Effectif étudiant en équivalence au temps plein (EEETP) - charge normale d'études établie en unités de cours, pour une personne fréquentant une université à temps plein au cours d'une année. Cette charge est évaluée à 30 unités par année universitaire.



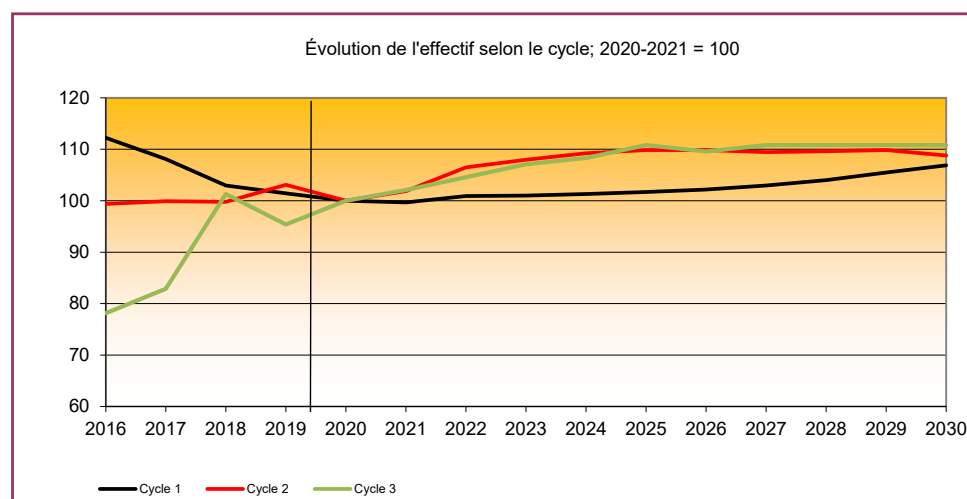
## Prévisions de l'effectif étudiant universitaire (EEETP), par cycle et provenance

Université du Québec à Rimouski (978 004)

	Observations					Prévisions									
	2016-2017	2017-2018	2018-2019	2019-2020	2020-2021	2021-2022	2022-2023	2023-2024	2024-2025	2025-2026	2026-2027	2027-2028	2028-2029	2029-2030	2030-2031
<b>Premier cycle</b>	<b>3 742</b>	<b>3 604</b>	<b>3 433</b>	<b>3 382</b>	<b>3 334</b>	<b>3 323</b>	<b>3 364</b>	<b>3 367</b>	<b>3 378</b>	<b>3 390</b>	<b>3 407</b>	<b>3 432</b>	<b>3 468</b>	<b>3 517</b>	<b>3 563</b>
québécois	3 551	3 411	3 224	3 224	3 250	3 237	3 277	3 280	3 290	3 302	3 319	3 344	3 380	3 429	3 475
canadiens	5	5	4	7	9	9	8	8	8	8	8	8	8	8	8
internationaux	186	188	205	151	76	77	79	79	80	80	80	80	80	80	80
<b>Deuxième cycle</b>	<b>472</b>	<b>475</b>	<b>474</b>	<b>490</b>	<b>475</b>	<b>484</b>	<b>506</b>	<b>513</b>	<b>519</b>	<b>522</b>	<b>522</b>	<b>520</b>	<b>521</b>	<b>522</b>	<b>517</b>
québécois	373	373	359	359	365	364	374	374	371	370	370	368	369	370	365
canadiens	3	0	0	2	5	6	6	6	6	6	6	6	6	6	6
internationaux	97	102	115	129	105	114	126	133	142	146	146	146	146	146	146
<b>Troisième cycle</b>	<b>63</b>	<b>67</b>	<b>81</b>	<b>77</b>	<b>80</b>	<b>82</b>	<b>84</b>	<b>86</b>	<b>87</b>	<b>89</b>	<b>88</b>	<b>89</b>	<b>89</b>	<b>89</b>	<b>89</b>
québécois	29	30	40	36	36	34	31	30	29	29	28	29	29	29	29
canadiens	2	4	4	2	1	1	1	1	1	1	1	1	1	1	1
internationaux	31	33	38	38	43	47	52	55	57	59	59	59	59	59	59
<b>Ensemble des cycles (A)</b>	<b>4 277</b>	<b>4 146</b>	<b>3 989</b>	<b>3 949</b>	<b>3 890</b>	<b>3 889</b>	<b>3 954</b>	<b>3 966</b>	<b>3 984</b>	<b>4 001</b>	<b>4 017</b>	<b>4 041</b>	<b>4 078</b>	<b>4 128</b>	<b>4 169</b>
québécois	3 953	3 813	3 623	3 619	3 651	3 635	3 682	3 684	3 690	3 701	3 717	3 741	3 778	3 828	3 869
variation (%)		-3,5	-5,0	-0,1	0,9	-0,4	1,3	0,1	0,2	0,3	0,4	0,6	1,0	1,3	1,1
canadiens	10	9	8	11	15	16	15	15	15	15	15	15	15	15	15
variation (%)		-13,0	-8,7	39,2	30,4	9,0	-6,3	0,0	0,0	0,0	0,0	0,0	0,0	0,0	0,0
internationaux	313	323	357	319	224	238	257	267	279	285	285	285	285	285	285
variation (%)		3,2	10,5	-10,9	-29,6	6,1	8,0	3,9	4,5	2,2	0,0	0,0	0,0	0,0	0,0
<b>Post doctorats (B)</b>	<b>23</b>	<b>21</b>	<b>26</b>	<b>38</b>	<b>35</b>	<b>36</b>	<b>36</b>	<b>37</b>	<b>37</b>	<b>37</b>	<b>37</b>	<b>37</b>	<b>37</b>	<b>37</b>	<b>37</b>
<b>Médecins résidents (C)</b>	<b>0</b>	<b>0</b>	<b>0</b>	<b>0</b>	<b>0</b>	<b>0</b>	<b>0</b>	<b>0</b>	<b>0</b>	<b>0</b>	<b>0</b>	<b>0</b>	<b>0</b>	<b>0</b>	<b>0</b>
<b>Total investissement (A+B)</b>	<b>4 299</b>	<b>4 167</b>	<b>4 015</b>	<b>3 987</b>	<b>3 924</b>	<b>3 925</b>	<b>3 990</b>	<b>4 003</b>	<b>4 021</b>	<b>4 038</b>	<b>4 054</b>	<b>4 078</b>	<b>4 115</b>	<b>4 165</b>	<b>4 206</b>
Variation (%)		-3,1	-3,7	-0,7	-1,6	0,0	1,7	0,3	0,4	0,4	0,4	0,6	0,9	1,2	1,0
<b>Total fonctionnement (A+C)</b>	<b>4 277</b>	<b>4 146</b>	<b>3 989</b>	<b>3 949</b>	<b>3 890</b>	<b>3 889</b>	<b>3 954</b>	<b>3 966</b>	<b>3 984</b>	<b>4 001</b>	<b>4 017</b>	<b>4 041</b>	<b>4 078</b>	<b>4 128</b>	<b>4 169</b>
Variation (%)		-3,1	-3,8	-1,0	-1,5	0,0	1,7	0,3	0,5	0,4	0,4	0,6	0,9	1,2	1,0

Source : Ministère de l'Enseignement supérieur, PFIRSG, DGPP, DSIG, données en date du 22 avril 2022.

Note : Effectif étudiant en équivalence au temps plein (EEETP) - charge normale d'études établie en unités de cours, pour une personne fréquentant une université à temps plein au cours d'une année. Cette charge est évaluée à 30 unités par année universitaire.



## Prévisions de l'effectif étudiant universitaire (EEETP), par cycle et provenance

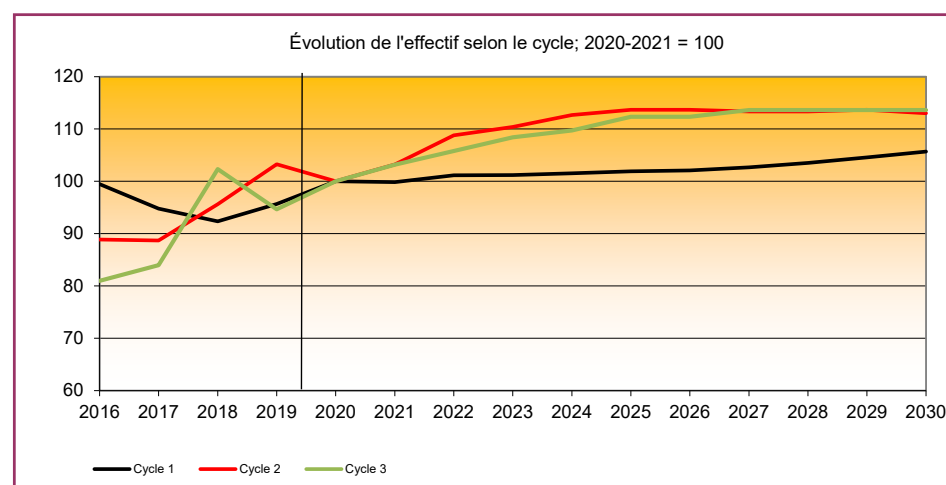
Université du Québec à Rimouski – campus principal (978 4AA)

	Observations					Prévisions									
	2016-2017	2017-2018	2018-2019	2019-2020	2020-2021	2021-2022	2022-2023	2023-2024	2024-2025	2025-2026	2026-2027	2027-2028	2028-2029	2029-2030	2030-2031
<b>Premier cycle</b>	<b>1 969</b>	<b>1 876</b>	<b>1 828</b>	<b>1 893</b>	<b>1 979</b>	<b>1 976</b>	<b>2 002</b>	<b>2 003</b>	<b>2 010</b>	<b>2 017</b>	<b>2 021</b>	<b>2 032</b>	<b>2 049</b>	<b>2 070</b>	<b>2 092</b>
québécois	1 811	1 728	1 669	1 768	1 905	1 900	1 926	1 927	1 933	1 940	1 944	1 955	1 972	1 993	2 015
canadiens	5	2	4	7	9	9	8	8	8	8	8	8	8	8	8
internationaux	153	146	155	119	66	67	68	68	69	69	69	69	69	69	69
<b>Deuxième cycle</b>	<b>272</b>	<b>272</b>	<b>293</b>	<b>316</b>	<b>306</b>	<b>316</b>	<b>333</b>	<b>338</b>	<b>345</b>	<b>348</b>	<b>348</b>	<b>347</b>	<b>347</b>	<b>348</b>	<b>346</b>
québécois	196	192	189	202	206	208	214	213	212	211	211	210	210	211	209
canadiens	3	0	0	2	5	5	5	5	5	5	5	5	5	5	5
internationaux	73	80	104	112	95	103	114	120	128	132	132	132	132	132	132
<b>Troisième cycle</b>	<b>62</b>	<b>64</b>	<b>78</b>	<b>72</b>	<b>77</b>	<b>79</b>	<b>81</b>	<b>83</b>	<b>84</b>	<b>86</b>	<b>86</b>	<b>87</b>	<b>87</b>	<b>87</b>	<b>87</b>
québécois	29	28	37	32	33	31	28	27	26	26	26	27	27	27	27
canadiens	2	4	4	2	1	1	1	1	1	1	1	1	1	1	1
internationaux	31	33	38	38	43	47	52	55	57	59	59	59	59	59	59
<b>Ensemble des cycles (A)</b>	<b>2 303</b>	<b>2 212</b>	<b>2 199</b>	<b>2 282</b>	<b>2 362</b>	<b>2 371</b>	<b>2 416</b>	<b>2 424</b>	<b>2 439</b>	<b>2 451</b>	<b>2 455</b>	<b>2 466</b>	<b>2 483</b>	<b>2 505</b>	<b>2 525</b>
québécois	2 036	1 947	1 895	2 002	2 144	2 139	2 168	2 167	2 171	2 177	2 181	2 192	2 209	2 231	2 251
variation (%)		-4,4	-2,6	5,6	7,1	-0,2	1,4	0,0	0,2	0,3	0,2	0,5	0,8	1,0	0,9
canadiens	10	6	8	11	14	15	14	14	14	14	14	14	14	14	14
variation (%)		-40,2	34,2	42,0	26,8	6,1	-6,7	0,0	0,0	0,0	0,0	0,0	0,0	0,0	0,0
internationaux	257	259	296	269	204	217	234	243	254	260	260	260	260	260	260
variation (%)		0,7	14,2	-9,1	-24,4	6,6	7,8	3,8	4,5	2,4	0,0	0,0	0,0	0,0	0,0
<b>Post doctorats (B)</b>	<b>23</b>	<b>21</b>	<b>26</b>	<b>38</b>	<b>35</b>	<b>36</b>	<b>36</b>	<b>37</b>	<b>37</b>	<b>37</b>	<b>37</b>	<b>37</b>	<b>37</b>	<b>37</b>	<b>37</b>
<b>Médecins résidents (C)</b>	<b>0</b>	<b>0</b>	<b>0</b>	<b>0</b>	<b>0</b>	<b>0</b>	<b>0</b>	<b>0</b>	<b>0</b>	<b>0</b>	<b>0</b>	<b>0</b>	<b>0</b>	<b>0</b>	<b>0</b>
<b>Total investissement (A+B)</b>	<b>2 326</b>	<b>2 233</b>	<b>2 225</b>	<b>2 320</b>	<b>2 397</b>	<b>2 407</b>	<b>2 452</b>	<b>2 461</b>	<b>2 476</b>	<b>2 488</b>	<b>2 492</b>	<b>2 503</b>	<b>2 520</b>	<b>2 542</b>	<b>2 562</b>
Variation (%)		-4,0	-0,4	4,3	3,3	0,4	1,9	0,4	0,6	0,5	0,2	0,4	0,7	0,9	0,8
<b>Total fonctionnement (A+C)</b>	<b>2 303</b>	<b>2 212</b>	<b>2 199</b>	<b>2 282</b>	<b>2 362</b>	<b>2 371</b>	<b>2 416</b>	<b>2 424</b>	<b>2 439</b>	<b>2 451</b>	<b>2 455</b>	<b>2 466</b>	<b>2 483</b>	<b>2 505</b>	<b>2 525</b>
Variation (%)		-4,0	-0,6	3,8	3,5	0,4	1,9	0,3	0,6	0,5	0,2	0,4	0,7	0,9	0,8

Source : Ministère de l'Enseignement supérieur, PFIRSG, DGPP, DSIG, données en date du 22 avril 2022.

Notes : Effectif étudiant en équivalence au temps plein (EEETP) - charge normale d'études établie en unités de cours, pour une personne fréquentant une université à temps plein au cours d'une année. Cette charge est évaluée à 30 unités par année universitaire.

La mention *campus principal* est simplificatrice; il s'agit en fait de l'ensemble des lieux d'enseignement de l'université du Québec à Rimouski, excluant le campus de Lévis (978 4BC).



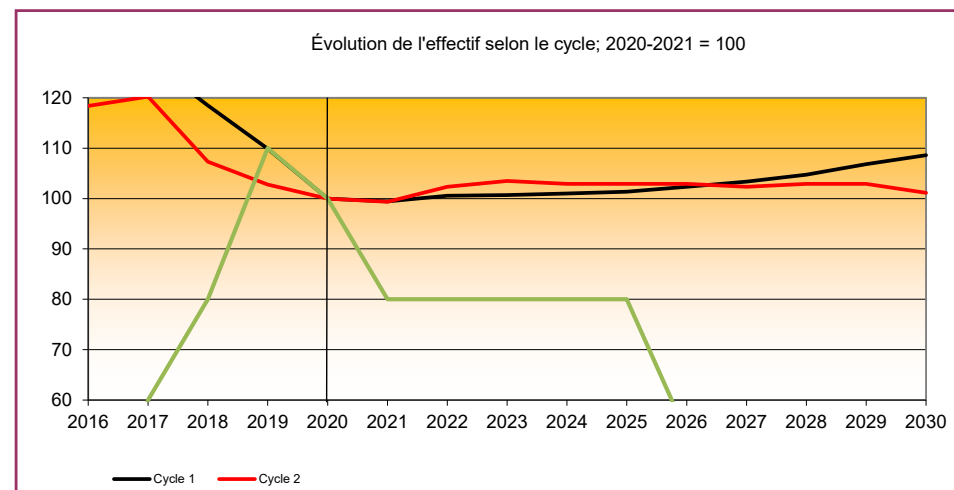
## Prévisions de l'effectif étudiant universitaire (EEETP), par cycle et provenance

Université du Québec à Rimouski – campus de Lévis (978 4BC)

	Observations					Prévisions										
	2016-2017	2017-2018	2018-2019	2019-2020	2020-2021	2021-2022	2022-2023	2023-2024	2024-2025	2025-2026	2026-2027	2027-2028	2028-2029	2029-2030	2030-2031	
<b>Premier cycle</b>	<b>1 773</b>	<b>1 728</b>	<b>1 605</b>	<b>1 489</b>	<b>1 355</b>	<b>1 347</b>	<b>1 362</b>	<b>1 364</b>	<b>1 368</b>	<b>1 373</b>	<b>1 386</b>	<b>1 400</b>	<b>1 419</b>	<b>1 447</b>	<b>1 471</b>	
québécois	1 740	1 683	1 555	1 456	1 344	1 337	1 351	1 353	1 357	1 362	1 375	1 389	1 408	1 436	1 460	
canadiens	0	3	0	0	0	0	0	0	0	0	0	0	0	0	0	
internationaux	33	42	50	33	10	10	11	11	11	11	11	11	11	11	11	
<b>Deuxième cycle</b>	<b>200</b>	<b>203</b>	<b>181</b>	<b>174</b>	<b>169</b>	<b>168</b>	<b>173</b>	<b>175</b>	<b>174</b>	<b>174</b>	<b>174</b>	<b>173</b>	<b>174</b>	<b>174</b>	<b>171</b>	
québécois	177	181	170	157	158	156	160	161	159	159	159	158	159	159	156	
canadiens	0	0	0	0	1	1	1	1	1	1	1	1	1	1	1	
internationaux	23	22	11	17	10	11	12	13	14	14	14	14	14	14	14	
<b>Troisième cycle</b>	<b>1</b>	<b>2</b>	<b>3</b>	<b>4</b>	<b>4</b>	<b>3</b>	<b>3</b>	<b>3</b>	<b>3</b>	<b>3</b>	<b>2</b>	<b>2</b>	<b>2</b>	<b>2</b>	<b>2</b>	
québécois	1	2	3	4	4	3	3	3	3	3	2	2	2	2	2	
canadiens	0	0	0	0	0	0	0	0	0	0	0	0	0	0	0	
internationaux	0	0	0	0	0	0	0	0	0	0	0	0	0	0	0	
<b>Ensemble des cycles (A)</b>	<b>1 974</b>	<b>1 934</b>	<b>1 790</b>	<b>1 667</b>	<b>1 527</b>	<b>1 518</b>	<b>1 538</b>	<b>1 542</b>	<b>1 545</b>	<b>1 550</b>	<b>1 562</b>	<b>1 575</b>	<b>1 595</b>	<b>1 623</b>	<b>1 644</b>	
québécois	1 917	1 867	1 728	1 617	1 506	1 496	1 514	1 517	1 519	1 524	1 536	1 549	1 569	1 597	1 618	
variation (%)		-2,6	-7,4	-6,4	-6,9	-0,7	1,2	0,2	0,1	0,3	0,8	0,8	1,3	1,8	1,3	
canadiens	0	3	0	0	1	1	1	1	1	1	1	1	1	1	1	
variation (%)		650,0	-92,2	-57,1	433,3	87,5	0,0	0,0	0,0	0,0	0,0	0,0	0,0	0,0	0,0	
internationaux	56	64	61	49	21	21	23	24	25	25	25	25	25	25	25	
variation (%)		14,5	-4,4	-19,5	-58,1	1,7	9,5	4,3	4,2	0,0	0,0	0,0	0,0	0,0	0,0	
<b>Post doctorats (B)</b>	<b>0</b>	<b>0</b>	<b>0</b>	<b>0</b>	<b>0</b>	<b>0</b>	<b>0</b>	<b>0</b>	<b>0</b>	<b>0</b>	<b>0</b>	<b>0</b>	<b>0</b>	<b>0</b>	<b>0</b>	
<b>Médecins résidents (C)</b>	<b>0</b>	<b>0</b>	<b>0</b>	<b>0</b>	<b>0</b>	<b>0</b>	<b>0</b>	<b>0</b>	<b>0</b>	<b>0</b>	<b>0</b>	<b>0</b>	<b>0</b>	<b>0</b>	<b>0</b>	
<b>Total investissement (A+B)</b>	<b>1 974</b>	<b>1 934</b>	<b>1 790</b>	<b>1 667</b>	<b>1 527</b>	<b>1 518</b>	<b>1 538</b>	<b>1 542</b>	<b>1 545</b>	<b>1 550</b>	<b>1 562</b>	<b>1 575</b>	<b>1 595</b>	<b>1 623</b>	<b>1 644</b>	
<b>Variation (%)</b>		<b>-2,0</b>	<b>-7,5</b>	<b>-6,9</b>	<b>-8,4</b>	<b>-0,6</b>	<b>1,3</b>	<b>0,3</b>	<b>0,2</b>	<b>0,3</b>	<b>0,8</b>	<b>0,8</b>	<b>1,3</b>	<b>1,8</b>	<b>1,3</b>	
<b>Total fonctionnement (A+C)</b>	<b>1 974</b>	<b>1 934</b>	<b>1 790</b>	<b>1 667</b>	<b>1 527</b>	<b>1 518</b>	<b>1 538</b>	<b>1 542</b>	<b>1 545</b>	<b>1 550</b>	<b>1 562</b>	<b>1 575</b>	<b>1 595</b>	<b>1 623</b>	<b>1 644</b>	
<b>Variation (%)</b>		<b>-2,0</b>	<b>-7,5</b>	<b>-6,9</b>	<b>-8,4</b>	<b>-0,6</b>	<b>1,3</b>	<b>0,3</b>	<b>0,2</b>	<b>0,3</b>	<b>0,8</b>	<b>0,8</b>	<b>1,3</b>	<b>1,8</b>	<b>1,3</b>	

Source : Ministère de l'Enseignement supérieur, PFIRSG, DGPP, DSIG, données en date du 22 avril 2022.

Note : Effectif étudiant en équivalence au temps plein (EEETP) - charge normale d'études établie en unités de cours, pour une personne fréquentant une université à temps plein au cours d'une année. Cette charge est évaluée à 30 unités par année universitaire.





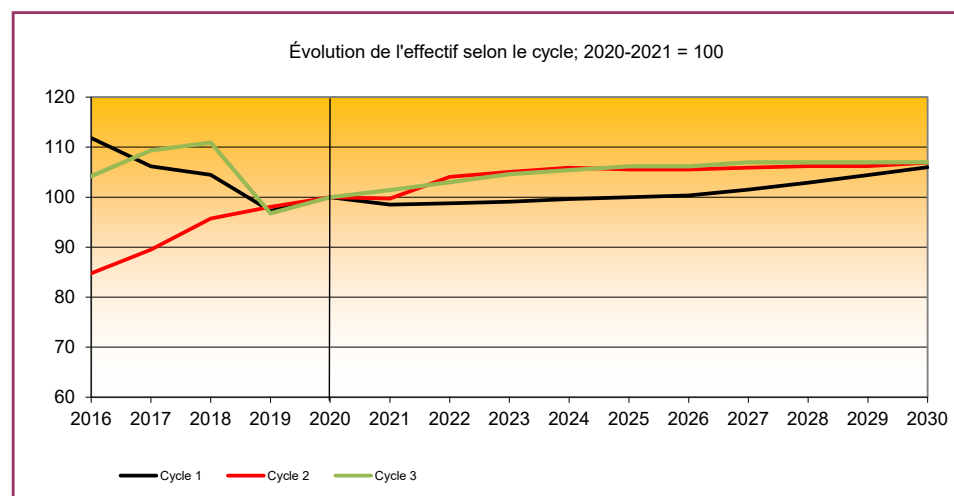
## Prévisions de l'effectif étudiant universitaire (EEETP), par cycle et provenance

Université du Québec en Outaouais (978 005)

	Observations					Prévisions									
	2016-2017	2017-2018	2018-2019	2019-2020	2020-2021	2021-2022	2022-2023	2023-2024	2024-2025	2025-2026	2026-2027	2027-2028	2028-2029	2029-2030	2030-2031
<b>Premier cycle</b>	<b>4 610</b>	<b>4 376</b>	<b>4 306</b>	<b>4 009</b>	<b>4 122</b>	<b>4 061</b>	<b>4 072</b>	<b>4 084</b>	<b>4 107</b>	<b>4 121</b>	<b>4 137</b>	<b>4 185</b>	<b>4 242</b>	<b>4 305</b>	<b>4 369</b>
québécois	4 404	4 161	4 066	3 879	4 002	3 940	3 951	3 963	3 986	4 000	4 016	4 064	4 121	4 184	4 248
canadiens	59	61	60	71	77	77	76	76	75	75	75	75	75	75	75
internationaux	147	155	180	59	44	44	45	45	46	46	46	46	46	46	46
<b>Deuxième cycle</b>	<b>509</b>	<b>538</b>	<b>575</b>	<b>589</b>	<b>601</b>	<b>599</b>	<b>625</b>	<b>631</b>	<b>636</b>	<b>634</b>	<b>634</b>	<b>636</b>	<b>638</b>	<b>638</b>	<b>642</b>
québécois	449	462	483	507	530	524	544	546	546	542	542	544	546	546	550
canadiens	20	23	23	20	20	20	21	21	22	22	22	22	22	22	22
internationaux	40	52	68	62	50	55	60	64	68	70	70	70	70	70	70
<b>Troisième cycle</b>	<b>131</b>	<b>138</b>	<b>140</b>	<b>122</b>	<b>126</b>	<b>128</b>	<b>130</b>	<b>132</b>	<b>133</b>	<b>134</b>	<b>134</b>	<b>135</b>	<b>135</b>	<b>135</b>	<b>135</b>
québécois	100	94	102	92	92	91	91	91	91	91	91	92	92	92	92
canadiens	14	18	16	11	14	15	15	16	16	16	16	16	16	16	16
internationaux	17	26	22	19	20	22	24	25	26	27	27	27	27	27	27
<b>Ensemble des cycles (A)</b>	<b>5 250</b>	<b>5 052</b>	<b>5 021</b>	<b>4 720</b>	<b>4 849</b>	<b>4 788</b>	<b>4 827</b>	<b>4 847</b>	<b>4 876</b>	<b>4 889</b>	<b>4 905</b>	<b>4 956</b>	<b>5 015</b>	<b>5 078</b>	<b>5 146</b>
québécois	4 953	4 717	4 652	4 479	4 624	4 555	4 586	4 600	4 623	4 633	4 649	4 700	4 759	4 822	4 890
variation (%)		-4,8	-1,4	-3,7	3,2	-1,5	0,7	0,3	0,5	0,2	0,3	1,1	1,3	1,3	1,4
canadiens	94	102	100	103	111	112	112	113	113	113	113	113	113	113	113
variation (%)		8,8	-2,1	2,7	8,2	1,0	0,0	0,9	0,0	0,0	0,0	0,0	0,0	0,0	0,0
internationaux	204	233	270	139	114	121	129	134	140	143	143	143	143	143	143
variation (%)		14,0	16,1	-48,6	-17,9	6,1	6,6	3,9	4,5	2,1	0,0	0,0	0,0	0,0	0,0
<b>Post doctorats (B)</b>	<b>17</b>	<b>15</b>	<b>19</b>	<b>16</b>	<b>13</b>	<b>13</b>	<b>14</b>	<b>14</b>	<b>14</b>	<b>14</b>	<b>14</b>	<b>14</b>	<b>14</b>	<b>14</b>	<b>14</b>
<b>Médecins résidents (C)</b>	<b>0</b>	<b>0</b>	<b>0</b>	<b>0</b>	<b>0</b>	<b>0</b>	<b>0</b>	<b>0</b>	<b>0</b>	<b>0</b>	<b>0</b>	<b>0</b>	<b>0</b>	<b>0</b>	<b>0</b>
<b>Total investissement (A+B)</b>	<b>5 268</b>	<b>5 066</b>	<b>5 040</b>	<b>4 736</b>	<b>4 862</b>	<b>4 801</b>	<b>4 841</b>	<b>4 861</b>	<b>4 890</b>	<b>4 903</b>	<b>4 919</b>	<b>4 970</b>	<b>5 029</b>	<b>5 092</b>	<b>5 160</b>
Variation (%)		-3,8	-0,5	-6,0	2,7	-1,3	0,8	0,4	0,6	0,3	0,3	1,0	1,2	1,3	1,3
<b>Total fonctionnement (A+C)</b>	<b>5 250</b>	<b>5 052</b>	<b>5 021</b>	<b>4 720</b>	<b>4 849</b>	<b>4 788</b>	<b>4 827</b>	<b>4 847</b>	<b>4 876</b>	<b>4 889</b>	<b>4 905</b>	<b>4 956</b>	<b>5 015</b>	<b>5 078</b>	<b>5 146</b>
Variation (%)		-3,8	-0,6	-6,0	2,7	-1,3	0,8	0,4	0,6	0,3	0,3	1,0	1,2	1,3	1,3

Source : Ministère de l'Enseignement supérieur, PFIRSG, DGPP, DSIG, données en date du 22 avril 2022.

Note : Effectif étudiant en équivalence au temps plein (EEETP) - charge normale d'études établie en unités de cours, pour une personne fréquentant une université à temps plein au cours d'une année. Cette charge est évaluée à 30 unités par année universitaire.



## Prévisions de l'effectif étudiant universitaire (EEETP), par cycle et provenance

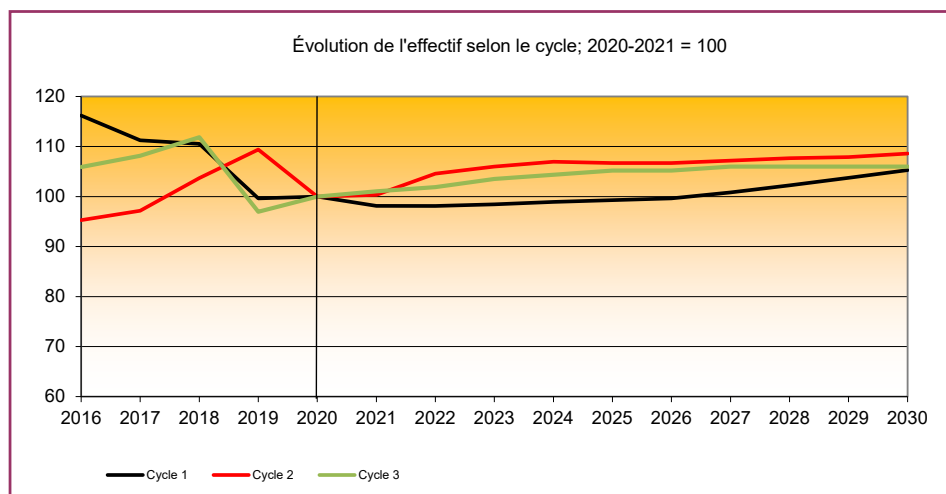
Université du Québec en Outaouais – campus principal (978 5AA)

	Observations					Prévisions									
	2016-2017	2017-2018	2018-2019	2019-2020	2020-2021	2021-2022	2022-2023	2023-2024	2024-2025	2025-2026	2026-2027	2027-2028	2028-2029	2029-2030	2030-2031
<b>Premier cycle</b>	<b>3 036</b>	<b>2 908</b>	<b>2 888</b>	<b>2 604</b>	<b>2 613</b>	<b>2 565</b>	<b>2 564</b>	<b>2 573</b>	<b>2 585</b>	<b>2 594</b>	<b>2 604</b>	<b>2 635</b>	<b>2 672</b>	<b>2 711</b>	<b>2 751</b>
québécois	2 834	2 695	2 651	2 476	2 496	2 447	2 446	2 455	2 467	2 476	2 486	2 517	2 554	2 593	2 633
canadiens	59	61	60	71	76	76	75	75	74	74	74	74	74	74	74
internationaux	144	152	177	57	41	42	43	43	44	44	44	44	44	44	44
<b>Deuxième cycle</b>	<b>404</b>	<b>411</b>	<b>439</b>	<b>463</b>	<b>424</b>	<b>425</b>	<b>443</b>	<b>449</b>	<b>453</b>	<b>452</b>	<b>452</b>	<b>454</b>	<b>456</b>	<b>457</b>	<b>460</b>
québécois	344	337	349	383	357	354	366	368	368	365	365	367	369	370	373
canadiens	20	23	23	20	19	19	20	20	21	21	21	21	21	21	21
internationaux	39	51	67	60	48	52	57	61	64	66	66	66	66	66	66
<b>Troisième cycle</b>	<b>129</b>	<b>132</b>	<b>136</b>	<b>118</b>	<b>122</b>	<b>123</b>	<b>124</b>	<b>126</b>	<b>127</b>	<b>128</b>	<b>128</b>	<b>129</b>	<b>129</b>	<b>129</b>	<b>129</b>
québécois	98	89	99	89	88	86	85	85	85	85	85	86	86	86	86
canadiens	14	17	15	11	14	15	15	16	16	16	16	16	16	16	16
internationaux	17	26	22	19	20	22	24	25	26	27	27	27	27	27	27
<b>Ensemble des cycles (A)</b>	<b>3 569</b>	<b>3 451</b>	<b>3 464</b>	<b>3 185</b>	<b>3 159</b>	<b>3 113</b>	<b>3 131</b>	<b>3 148</b>	<b>3 165</b>	<b>3 174</b>	<b>3 184</b>	<b>3 218</b>	<b>3 257</b>	<b>3 297</b>	<b>3 340</b>
québécois	3 276	3 121	3 099	2 947	2 940	2 887	2 897	2 908	2 920	2 926	2 936	2 970	3 009	3 049	3 092
variation (%)		-4,7	-0,7	-4,9	-0,2	-1,8	0,3	0,4	0,4	0,2	0,3	1,2	1,3	1,3	1,4
canadiens	93	101	99	102	109	110	110	111	111	111	111	111	111	111	111
variation (%)		8,0	-2,2	3,6	7,1	0,6	0,0	0,9	0,0	0,0	0,0	0,0	0,0	0,0	0,0
internationaux	200	229	266	136	109	116	124	129	134	137	137	137	137	137	137
variation (%)		14,7	15,9	-48,9	-19,6	6,2	6,9	4,0	3,9	2,2	0,0	0,0	0,0	0,0	0,0
<b>Post doctorats (B)</b>	<b>17</b>	<b>15</b>	<b>19</b>	<b>16</b>	<b>13</b>	<b>13</b>	<b>14</b>	<b>14</b>	<b>14</b>	<b>14</b>	<b>14</b>	<b>14</b>	<b>14</b>	<b>14</b>	<b>14</b>
<b>Médecins résidents (C)</b>	<b>0</b>	<b>0</b>	<b>0</b>	<b>0</b>	<b>0</b>	<b>0</b>	<b>0</b>	<b>0</b>	<b>0</b>	<b>0</b>	<b>0</b>	<b>0</b>	<b>0</b>	<b>0</b>	<b>0</b>
<b>Total investissement (A+B)</b>	<b>3 586</b>	<b>3 465</b>	<b>3 482</b>	<b>3 201</b>	<b>3 172</b>	<b>3 126</b>	<b>3 145</b>	<b>3 162</b>	<b>3 179</b>	<b>3 188</b>	<b>3 198</b>	<b>3 232</b>	<b>3 271</b>	<b>3 311</b>	<b>3 354</b>
Variation (%)		-3,4	0,5	-8,1	-0,9	-1,4	0,6	0,5	0,5	0,3	0,3	1,1	1,2	1,2	1,3
<b>Total fonctionnement (A+C)</b>	<b>3 569</b>	<b>3 451</b>	<b>3 464</b>	<b>3 185</b>	<b>3 159</b>	<b>3 113</b>	<b>3 131</b>	<b>3 148</b>	<b>3 165</b>	<b>3 174</b>	<b>3 184</b>	<b>3 218</b>	<b>3 257</b>	<b>3 297</b>	<b>3 340</b>
Variation (%)		-3,3	0,4	-8,0	-0,8	-1,4	0,6	0,5	0,5	0,3	0,3	1,1	1,2	1,2	1,3

Source : Ministère de l'Enseignement supérieur, PFIRSG, DGPP, DSIG, données en date du 22 avril 2022.

Notes : Effectif étudiant en équivalence au temps plein (EEETP) - charge normale d'études établie en unités de cours, pour une personne fréquentant une université à temps plein au cours d'une année. Cette charge est évaluée à 30 unités par année universitaire.

La mention *campus principal* est simplificatrice; il s'agit en fait de l'ensemble des lieux d'enseignement de l'université du Québec en Outaouais, excluant le campus de Saint-Jérôme (978 5AC).



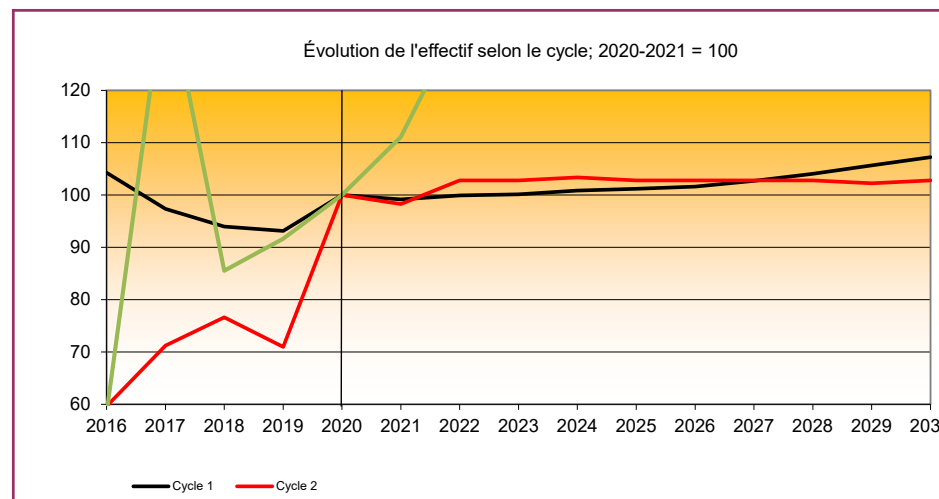
## Prévisions de l'effectif étudiant universitaire (EEETP), par cycle et provenance

Université du Québec en Outaouais – campus de Saint-Jérôme (978 5AC)

	Observations					Prévisions									
	2016-2017	2017-2018	2018-2019	2019-2020	2020-2021	2021-2022	2022-2023	2023-2024	2024-2025	2025-2026	2026-2027	2027-2028	2028-2029	2029-2030	2030-2031
<b>Premier cycle</b>	<b>1 573</b>	<b>1 469</b>	<b>1 418</b>	<b>1 405</b>	<b>1 509</b>	<b>1 496</b>	<b>1 508</b>	<b>1 511</b>	<b>1 522</b>	<b>1 527</b>	<b>1 533</b>	<b>1 550</b>	<b>1 570</b>	<b>1 594</b>	<b>1 618</b>
québécois	1 570	1 466	1 415	1 404	1 506	1 493	1 505	1 508	1 519	1 524	1 530	1 547	1 567	1 591	1 615
canadiens	0	0	0	0	1	1	1	1	1	1	1	1	1	1	1
internationaux	3	2	3	2	2	2	2	2	2	2	2	2	2	2	2
<b>Deuxième cycle</b>	<b>106</b>	<b>126</b>	<b>136</b>	<b>126</b>	<b>177</b>	<b>174</b>	<b>182</b>	<b>182</b>	<b>183</b>	<b>182</b>	<b>182</b>	<b>182</b>	<b>182</b>	<b>181</b>	<b>182</b>
québécois	105	125	134	124	173	170	178	178	178	177	177	177	177	176	177
canadiens	0	0	0	0	1	1	1	1	1	1	1	1	1	1	1
internationaux	1	1	1	1	3	3	3	3	4	4	4	4	4	4	4
<b>Troisième cycle</b>	<b>3</b>	<b>6</b>	<b>4</b>	<b>4</b>	<b>5</b>	<b>5</b>	<b>6</b>	<b>6</b>	<b>6</b>	<b>6</b>	<b>6</b>	<b>6</b>	<b>6</b>	<b>6</b>	<b>6</b>
québécois	2	5	3	4	5	5	6	6	6	6	6	6	6	6	6
canadiens	0	1	1	0	0	0	0	0	0	0	0	0	0	0	0
internationaux	0	0	0	0	0	0	0	0	0	0	0	0	0	0	0
<b>Ensemble des cycles (A)</b>	<b>1 681</b>	<b>1 601</b>	<b>1 558</b>	<b>1 535</b>	<b>1 690</b>	<b>1 675</b>	<b>1 696</b>	<b>1 699</b>	<b>1 711</b>	<b>1 715</b>	<b>1 721</b>	<b>1 738</b>	<b>1 758</b>	<b>1 781</b>	<b>1 806</b>
québécois	1 677	1 597	1 552	1 532	1 684	1 668	1 689	1 692	1 703	1 707	1 713	1 730	1 750	1 773	1 798
variation (%)		-4,8	-2,8	-1,3	9,9	-1,0	1,3	0,2	0,7	0,2	0,4	1,0	1,2	1,3	1,4
canadiens	0	1	1	0	2	2	2	2	2	2	2	2	2	2	2
variation (%)		200,0	8,9	-69,4	313,3	29,0	0,0	0,0	0,0	0,0	0,0	0,0	0,0	0,0	0,0
internationaux	4	3	4	3	5	5	5	6	6	6	6	6	6	6	6
variation (%)		-20,9	25,1	-30,2	61,8	5,6	0,0	0,0	20,0	0,0	0,0	0,0	0,0	0,0	0,0
<b>Post doctorats (B)</b>	<b>0</b>	<b>0</b>	<b>0</b>	<b>0</b>	<b>0</b>	<b>0</b>	<b>0</b>	<b>0</b>	<b>0</b>	<b>0</b>	<b>0</b>	<b>0</b>	<b>0</b>	<b>0</b>	<b>0</b>
<b>Médecins résidents (C)</b>	<b>0</b>	<b>0</b>	<b>0</b>	<b>0</b>	<b>0</b>	<b>0</b>	<b>0</b>	<b>0</b>	<b>0</b>	<b>0</b>	<b>0</b>	<b>0</b>	<b>0</b>	<b>0</b>	<b>0</b>
<b>Total investissement (A+B)</b>	<b>1 681</b>	<b>1 601</b>	<b>1 558</b>	<b>1 535</b>	<b>1 690</b>	<b>1 675</b>	<b>1 696</b>	<b>1 699</b>	<b>1 711</b>	<b>1 715</b>	<b>1 721</b>	<b>1 738</b>	<b>1 758</b>	<b>1 781</b>	<b>1 806</b>
Variation (%)		-4,8	-2,7	-1,4	10,1	-0,9	1,3	0,2	0,7	0,2	0,3	1,0	1,2	1,3	1,4
<b>Total fonctionnement (A+C)</b>	<b>1 681</b>	<b>1 601</b>	<b>1 558</b>	<b>1 535</b>	<b>1 690</b>	<b>1 675</b>	<b>1 696</b>	<b>1 699</b>	<b>1 711</b>	<b>1 715</b>	<b>1 721</b>	<b>1 738</b>	<b>1 758</b>	<b>1 781</b>	<b>1 806</b>
Variation (%)		-4,8	-2,7	-1,4	10,1	-0,9	1,3	0,2	0,7	0,2	0,3	1,0	1,2	1,3	1,4

Source : Ministère de l'Enseignement supérieur, PFIRSG, DGPP, DSIG, données en date du 22 avril 2022.

Note : Effectif étudiant en équivalence au temps plein (EEETP) - charge normale d'études établie en unités de cours, pour une personne fréquentant une université à temps plein au cours d'une année. Cette charge est évaluée à 30 unités par année universitaire.



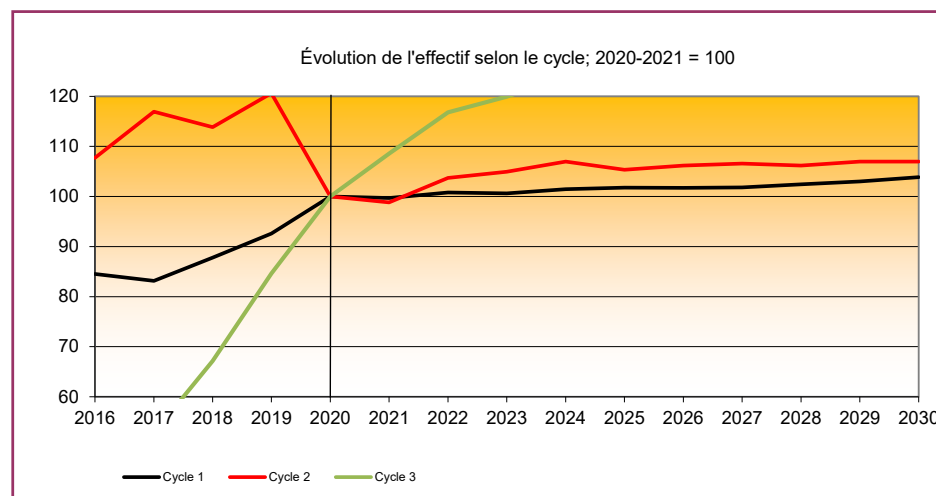
## Prévisions de l'effectif étudiant universitaire (EEETP), par cycle et provenance

Université du Québec en Abitibi-Témiscamingue (978 006)

	Observations					Prévisions										
	2016-2017	2017-2018	2018-2019	2019-2020	2020-2021	2021-2022	2022-2023	2023-2024	2024-2025	2025-2026	2026-2027	2027-2028	2028-2029	2029-2030	2030-2031	
<b>Premier cycle</b>	<b>1 807</b>	<b>1 778</b>	<b>1 878</b>	<b>1 980</b>	<b>2 138</b>	<b>2 132</b>	<b>2 156</b>	<b>2 152</b>	<b>2 170</b>	<b>2 176</b>	<b>2 175</b>	<b>2 177</b>	<b>2 190</b>	<b>2 203</b>	<b>2 221</b>	
québécois	1 668	1 655	1 751	1 884	2 123	2 116	2 140	2 136	2 154	2 160	2 159	2 161	2 174	2 187	2 205	
canadiens	4	2	3	3	5	5	5	5	5	5	5	5	5	5	5	
internationaux	135	121	124	93	11	11	11	11	11	11	11	11	11	11	11	
<b>Deuxième cycle</b>	<b>264</b>	<b>286</b>	<b>279</b>	<b>295</b>	<b>245</b>	<b>242</b>	<b>254</b>	<b>257</b>	<b>262</b>	<b>258</b>	<b>260</b>	<b>261</b>	<b>260</b>	<b>262</b>	<b>262</b>	
québécois	190	197	195	219	196	190	196	196	197	191	193	194	193	195	195	
canadiens	0	1	1	1	0	0	0	0	0	0	0	0	0	0	0	
internationaux	73	89	82	75	48	52	58	61	65	67	67	67	67	67	67	
<b>Troisième cycle</b>	<b>48</b>	<b>51</b>	<b>65</b>	<b>82</b>	<b>97</b>	<b>105</b>	<b>113</b>	<b>116</b>	<b>120</b>	<b>122</b>	<b>120</b>	<b>120</b>	<b>120</b>	<b>120</b>	<b>120</b>	
québécois	18	19	22	23	27	29	29	28	28	28	26	26	26	26	26	
canadiens	0	0	0	0	0	0	0	0	0	0	0	0	0	0	0	
internationaux	30	32	43	58	70	76	84	88	92	94	94	94	94	94	94	
<b>Ensemble des cycles (A)</b>	<b>2 119</b>	<b>2 115</b>	<b>2 221</b>	<b>2 357</b>	<b>2 480</b>	<b>2 479</b>	<b>2 523</b>	<b>2 525</b>	<b>2 552</b>	<b>2 556</b>	<b>2 555</b>	<b>2 558</b>	<b>2 570</b>	<b>2 585</b>	<b>2 603</b>	
québécois	1 876	1 871	1 969	2 127	2 347	2 335	2 365	2 360	2 379	2 379	2 378	2 381	2 393	2 408	2 426	
variation (%)		-0,3	5,2	8,0	10,3	-0,5	1,3	-0,2	0,8	0,0	0,0	0,1	0,5	0,6	0,7	
canadiens	4	3	4	3	5	5	5	5	5	5	5	5	5	5	5	
variation (%)		-36,6	45,5	-14,5	48,2	-2,0	0,0	0,0	0,0	0,0	0,0	0,0	0,0	0,0	0,0	
internationaux	239	242	249	227	128	139	153	160	168	172	172	172	172	172	172	
variation (%)		1,3	2,8	-8,8	-43,4	8,3	10,1	4,6	5,0	2,4	0,0	0,0	0,0	0,0	0,0	
<b>Post doctorats (B)</b>	<b>18</b>	<b>21</b>	<b>23</b>	<b>19</b>	<b>15</b>	<b>16</b>	<b>16</b>	<b>16</b>	<b>16</b>	<b>16</b>	<b>16</b>	<b>16</b>	<b>16</b>	<b>16</b>	<b>16</b>	
<b>Médecins résidents (C)</b>	<b>0</b>	<b>0</b>	<b>0</b>	<b>0</b>	<b>0</b>	<b>0</b>	<b>0</b>	<b>0</b>	<b>0</b>	<b>0</b>	<b>0</b>	<b>0</b>	<b>0</b>	<b>0</b>	<b>0</b>	
<b>Total investissement (A+B)</b>	<b>2 137</b>	<b>2 137</b>	<b>2 245</b>	<b>2 376</b>	<b>2 495</b>	<b>2 495</b>	<b>2 539</b>	<b>2 541</b>	<b>2 568</b>	<b>2 572</b>	<b>2 571</b>	<b>2 574</b>	<b>2 586</b>	<b>2 601</b>	<b>2 619</b>	
Variation (%)		0,0	5,1	5,9	5,0	0,0	1,8	0,1	1,1	0,2	0,0	0,1	0,5	0,6	0,7	
<b>Total fonctionnement (A+C)</b>	<b>2 119</b>	<b>2 115</b>	<b>2 221</b>	<b>2 357</b>	<b>2 480</b>	<b>2 479</b>	<b>2 523</b>	<b>2 525</b>	<b>2 552</b>	<b>2 556</b>	<b>2 555</b>	<b>2 558</b>	<b>2 570</b>	<b>2 585</b>	<b>2 603</b>	
Variation (%)		-0,2	5,0	6,1	5,2	0,0	1,8	0,1	1,1	0,2	0,0	0,1	0,5	0,6	0,7	

Source : Ministère de l'Enseignement supérieur, PFIRSG, DGPP, DSIG, données en date du 22 avril 2022.

Note : Effectif étudiant en équivalence au temps plein (EEETP) - charge normale d'études établie en unités de cours, pour une personne fréquentant une université à temps plein au cours d'une année. Cette charge est évaluée à 30 unités par année universitaire.



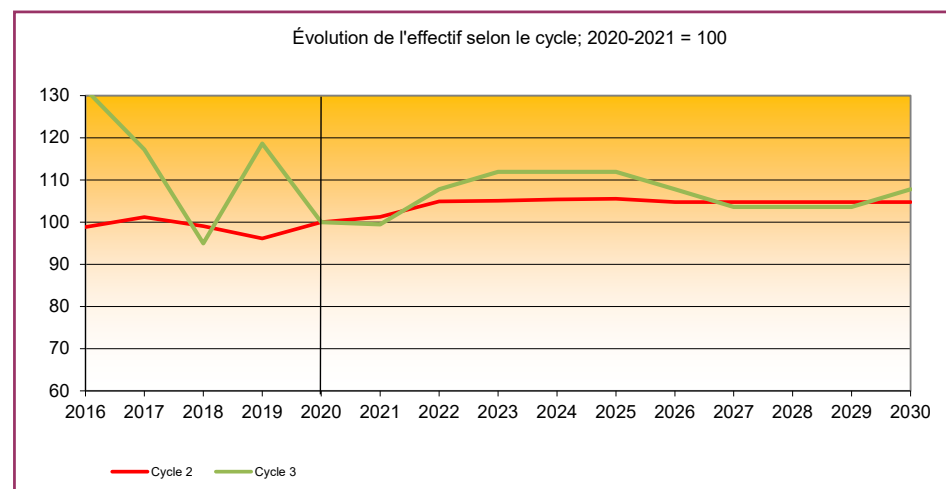
## Prévisions de l'effectif étudiant universitaire (EEETP), par cycle et provenance

École nationale d'administration publique (978 007)

	Observations					Prévisions										
	2016-2017	2017-2018	2018-2019	2019-2020	2020-2021	2021-2022	2022-2023	2023-2024	2024-2025	2025-2026	2026-2027	2027-2028	2028-2029	2029-2030	2030-2031	
<b>Premier cycle</b>	<b>0</b>	<b>0</b>	<b>0</b>	<b>0</b>	<b>0</b>	<b>0</b>	<b>0</b>	<b>0</b>	<b>0</b>	<b>0</b>	<b>0</b>	<b>0</b>	<b>0</b>	<b>0</b>	<b>0</b>	
québécois	0	0	0	0	0	0	0	0	0	0	0	0	0	0	0	
canadiens	0	0	0	0	0	0	0	0	0	0	0	0	0	0	0	
internationaux	0	0	0	0	0	0	0	0	0	0	0	0	0	0	0	
<b>Deuxième cycle</b>	<b>624</b>	<b>639</b>	<b>625</b>	<b>607</b>	<b>631</b>	<b>639</b>	<b>662</b>	<b>663</b>	<b>665</b>	<b>666</b>	<b>661</b>	<b>661</b>	<b>661</b>	<b>661</b>	<b>661</b>	
québécois	549	564	563	572	599	605	625	625	626	626	621	621	621	621	621	
canadiens	10	12	11	15	16	16	17	17	17	17	17	17	17	17	17	
internationaux	65	63	51	20	17	18	20	21	22	23	23	23	23	23	23	
<b>Troisième cycle</b>	<b>32</b>	<b>28</b>	<b>23</b>	<b>29</b>	<b>24</b>	<b>24</b>	<b>26</b>	<b>27</b>	<b>27</b>	<b>27</b>	<b>26</b>	<b>25</b>	<b>25</b>	<b>25</b>	<b>26</b>	
québécois	28	25	20	23	19	18	20	20	20	20	19	18	18	18	19	
canadiens	0	0	0	1	1	1	1	1	1	1	1	1	1	1	1	
internationaux	4	4	2	5	5	5	5	6	6	6	6	6	6	6	6	
<b>Ensemble des cycles (A)</b>	<b>655</b>	<b>667</b>	<b>648</b>	<b>635</b>	<b>655</b>	<b>663</b>	<b>688</b>	<b>690</b>	<b>692</b>	<b>693</b>	<b>687</b>	<b>686</b>	<b>686</b>	<b>686</b>	<b>687</b>	
québécois	577	588	584	595	617	623	645	645	646	646	640	639	639	639	640	
variation (%)		2,0	-0,8	1,9	3,7	0,9	3,5	0,0	0,2	0,0	-0,9	-0,2	0,0	0,0	0,2	
canadiens	10	12	11	15	17	17	18	18	18	18	18	18	18	18	18	
variation (%)		15,8	-4,9	37,7	9,2	1,2	5,9	0,0	0,0	0,0	0,0	0,0	0,0	0,0	0,0	
internationaux	69	67	53	25	21	23	25	27	28	29	29	29	29	29	29	
variation (%)		-2,7	-20,5	-53,2	-15,3	9,1	8,7	8,0	3,7	3,6	0,0	0,0	0,0	0,0	0,0	
<b>Post doctorats (B)</b>	<b>3</b>	<b>3</b>	<b>3</b>	<b>4</b>	<b>4</b>	<b>4</b>	<b>4</b>	<b>4</b>	<b>4</b>	<b>4</b>	<b>4</b>	<b>4</b>	<b>4</b>	<b>4</b>	<b>4</b>	
<b>Médecins résidents (C)</b>	<b>0</b>	<b>0</b>	<b>0</b>	<b>0</b>	<b>0</b>	<b>0</b>	<b>0</b>	<b>0</b>	<b>0</b>	<b>0</b>	<b>0</b>	<b>0</b>	<b>0</b>	<b>0</b>	<b>0</b>	
<b>Total investissement (A+B)</b>	<b>658</b>	<b>670</b>	<b>651</b>	<b>639</b>	<b>659</b>	<b>667</b>	<b>692</b>	<b>694</b>	<b>696</b>	<b>697</b>	<b>691</b>	<b>690</b>	<b>690</b>	<b>690</b>	<b>691</b>	
Variation (%)		1,7	-2,7	-1,9	3,2	1,2	3,7	0,3	0,3	0,1	-0,9	-0,1	0,0	0,0	0,1	
<b>Total fonctionnement (A+C)</b>	<b>655</b>	<b>667</b>	<b>648</b>	<b>635</b>	<b>655</b>	<b>663</b>	<b>688</b>	<b>690</b>	<b>692</b>	<b>693</b>	<b>687</b>	<b>686</b>	<b>686</b>	<b>686</b>	<b>687</b>	
Variation (%)		1,8	-2,8	-2,0	3,1	1,2	3,8	0,3	0,3	0,1	-0,9	-0,1	0,0	0,0	0,1	

Source : Ministère de l'Enseignement supérieur, PFIRSG, DGPP, DSIG, données en date du 22 avril 2022.

Note : Effectif étudiant en équivalence au temps plein (EEETP) - charge normale d'études établie en unités de cours, pour une personne fréquentant une université à temps plein au cours d'une année. Cette charge est évaluée à 30 unités par année universitaire.



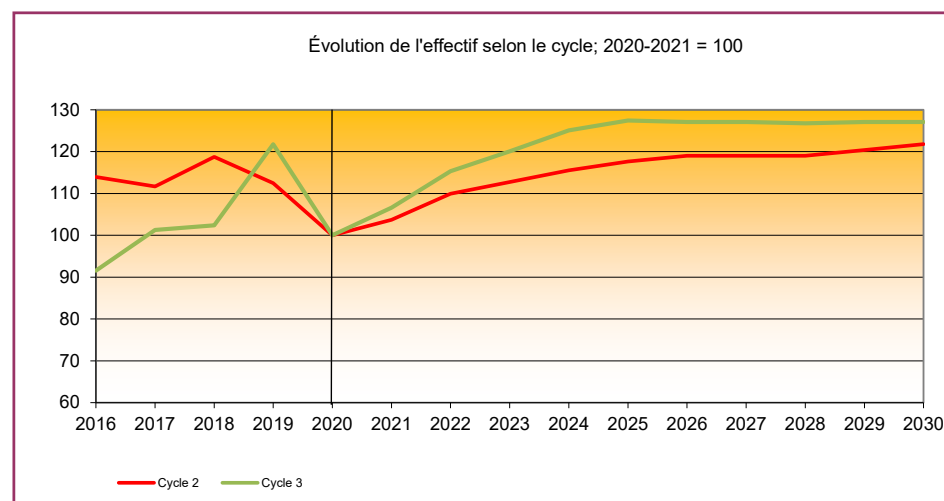
## Prévisions de l'effectif étudiant universitaire (EEETP), par cycle et provenance

Institut national de la recherche scientifique (978 008)

	Observations					Prévisions										
	2016-2017	2017-2018	2018-2019	2019-2020	2020-2021	2021-2022	2022-2023	2023-2024	2024-2025	2025-2026	2026-2027	2027-2028	2028-2029	2029-2030	2030-2031	
<b>Premier cycle</b>	<b>0</b>	<b>0</b>	<b>0</b>	<b>0</b>	<b>0</b>	<b>0</b>	<b>0</b>	<b>0</b>	<b>0</b>	<b>0</b>	<b>0</b>	<b>0</b>	<b>0</b>	<b>0</b>	<b>0</b>	
québécois	0	0	0	0	0	0	0	0	0	0	0	0	0	0	0	
canadiens	0	0	0	0	0	0	0	0	0	0	0	0	0	0	0	
internationaux	0	0	0	0	0	0	0	0	0	0	0	0	0	0	0	
<b>Deuxième cycle</b>	<b>164</b>	<b>160</b>	<b>171</b>	<b>162</b>	<b>144</b>	<b>149</b>	<b>158</b>	<b>162</b>	<b>166</b>	<b>169</b>	<b>171</b>	<b>171</b>	<b>171</b>	<b>173</b>	<b>175</b>	
québécois	83	76	68	74	76	76	78	77	76	76	78	78	78	80	82	
canadiens	1	3	4	3	4	4	4	4	4	4	4	4	4	4	4	
internationaux	79	81	99	85	64	69	76	81	86	89	89	89	89	89	89	
<b>Troisième cycle</b>	<b>272</b>	<b>301</b>	<b>305</b>	<b>362</b>	<b>297</b>	<b>317</b>	<b>343</b>	<b>357</b>	<b>372</b>	<b>379</b>	<b>378</b>	<b>378</b>	<b>377</b>	<b>378</b>	<b>378</b>	
québécois	57	56	51	55	50	48	49	50	50	50	49	49	48	49	49	
canadiens	21	23	23	32	23	24	25	25	26	26	26	26	26	26	26	
internationaux	194	223	231	275	225	245	269	282	296	303	303	303	303	303	303	
<b>Ensemble des cycles (A)</b>	<b>436</b>	<b>462</b>	<b>475</b>	<b>524</b>	<b>441</b>	<b>466</b>	<b>501</b>	<b>519</b>	<b>538</b>	<b>548</b>	<b>549</b>	<b>549</b>	<b>548</b>	<b>551</b>	<b>553</b>	
québécois	140	132	120	129	126	124	127	127	126	126	127	127	126	129	131	
variation (%)		-6,0	-9,4	7,9	-2,7	-1,3	2,4	0,0	-0,8	0,0	0,8	0,0	-0,8	2,4	1,6	
canadiens	23	26	26	35	27	28	29	29	30	30	30	30	30	30	30	
variation (%)		14,0	2,6	31,1	-22,6	4,3	3,6	0,0	3,4	0,0	0,0	0,0	0,0	0,0	0,0	
internationaux	273	304	329	360	289	314	345	363	382	392	392	392	392	392	392	
variation (%)		11,3	8,3	9,4	-19,8	8,8	9,9	5,2	5,2	2,6	0,0	0,0	0,0	0,0	0,0	
<b>Post doctorats (B)</b>	<b>90</b>	<b>100</b>	<b>119</b>	<b>126</b>	<b>111</b>	<b>113</b>	<b>115</b>	<b>118</b>	<b>118</b>	<b>118</b>	<b>118</b>	<b>118</b>	<b>118</b>	<b>118</b>	<b>118</b>	
<b>Médecins résidents (C)</b>	<b>0</b>	<b>0</b>	<b>0</b>	<b>0</b>	<b>0</b>	<b>0</b>	<b>0</b>	<b>0</b>	<b>0</b>	<b>0</b>	<b>0</b>	<b>0</b>	<b>0</b>	<b>0</b>	<b>0</b>	
<b>Total investissement (A+B)</b>	<b>526</b>	<b>562</b>	<b>594</b>	<b>649</b>	<b>552</b>	<b>579</b>	<b>616</b>	<b>637</b>	<b>656</b>	<b>666</b>	<b>667</b>	<b>667</b>	<b>666</b>	<b>669</b>	<b>671</b>	
Variation (%)		<b>6,9</b>	<b>5,8</b>	<b>9,3</b>	<b>-15,0</b>	<b>4,9</b>	<b>6,4</b>	<b>3,4</b>	<b>3,0</b>	<b>1,5</b>	<b>0,2</b>	<b>0,0</b>	<b>-0,1</b>	<b>0,5</b>	<b>0,3</b>	
<b>Total fonctionnement (A+C)</b>	<b>436</b>	<b>462</b>	<b>475</b>	<b>524</b>	<b>441</b>	<b>466</b>	<b>501</b>	<b>519</b>	<b>538</b>	<b>548</b>	<b>549</b>	<b>549</b>	<b>548</b>	<b>551</b>	<b>553</b>	
Variation (%)		<b>5,9</b>	<b>2,9</b>	<b>10,2</b>	<b>-15,8</b>	<b>5,6</b>	<b>7,5</b>	<b>3,6</b>	<b>3,7</b>	<b>1,9</b>	<b>0,2</b>	<b>0,0</b>	<b>-0,2</b>	<b>0,5</b>	<b>0,4</b>	

Source : Ministère de l'Enseignement supérieur, PFIRSG, DGPP, DSIG, données en date du 22 avril 2022.

Note : Effectif étudiant en équivalence au temps plein (EEETP) - charge normale d'études établie en unités de cours, pour une personne fréquentant une université à temps plein au cours d'une année. Cette charge est évaluée à 30 unités par année universitaire.



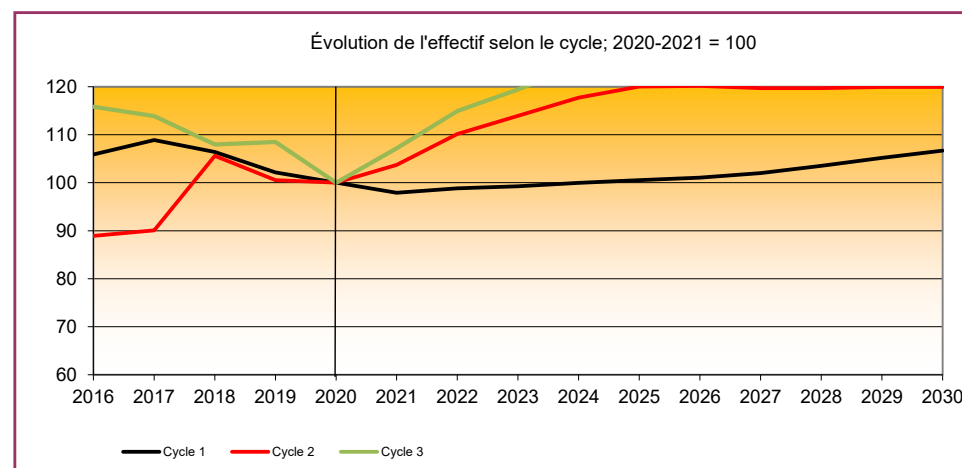
## Prévisions de l'effectif étudiant universitaire (EEETP), par cycle et provenance

École de technologie supérieure (978 010)

	Observations					Prévisions										
	2016-2017	2017-2018	2018-2019	2019-2020	2020-2021	2021-2022	2022-2023	2023-2024	2024-2025	2025-2026	2026-2027	2027-2028	2028-2029	2029-2030	2030-2031	
<b>Premier cycle</b>	<b>6 934</b>	<b>7 131</b>	<b>6 970</b>	<b>6 689</b>	<b>6 549</b>	<b>6 412</b>	<b>6 474</b>	<b>6 500</b>	<b>6 548</b>	<b>6 585</b>	<b>6 617</b>	<b>6 679</b>	<b>6 780</b>	<b>6 887</b>	<b>6 987</b>	
québécois	6 576	6 770	6 599	6 279	6 277	6 137	6 194	6 218	6 264	6 300	6 332	6 394	6 495	6 602	6 702	
canadiens	25	28	32	26	25	25	25	25	25	24	24	24	24	24	24	
internationaux	333	333	339	385	247	250	255	257	259	261	261	261	261	261	261	
<b>Deuxième cycle</b>	<b>798</b>	<b>809</b>	<b>948</b>	<b>903</b>	<b>898</b>	<b>931</b>	<b>989</b>	<b>1 023</b>	<b>1 057</b>	<b>1 078</b>	<b>1 079</b>	<b>1 075</b>	<b>1 075</b>	<b>1 077</b>	<b>1 077</b>	
québécois	451	411	407	383	440	434	442	444	444	444	445	441	441	443	443	
canadiens	2	3	4	7	8	8	8	8	8	9	9	9	9	9	9	
internationaux	345	395	536	513	450	489	539	571	605	625	625	625	625	625	625	
<b>Troisième cycle</b>	<b>360</b>	<b>354</b>	<b>335</b>	<b>337</b>	<b>311</b>	<b>333</b>	<b>357</b>	<b>371</b>	<b>386</b>	<b>394</b>	<b>392</b>	<b>391</b>	<b>391</b>	<b>391</b>	<b>391</b>	
québécois	99	97	84	79	62	60	59	59	60	59	57	56	56	56	56	
canadiens	13	11	11	17	25	26	27	28	28	29	29	29	29	29	29	
internationaux	248	246	241	242	224	247	271	284	298	306	306	306	306	306	306	
<b>Ensemble des cycles (A)</b>	<b>8 092</b>	<b>8 294</b>	<b>8 253</b>	<b>7 929</b>	<b>7 757</b>	<b>7 676</b>	<b>7 820</b>	<b>7 894</b>	<b>7 991</b>	<b>8 057</b>	<b>8 088</b>	<b>8 145</b>	<b>8 246</b>	<b>8 355</b>	<b>8 455</b>	
québécois	7 125	7 279	7 090	6 740	6 779	6 631	6 695	6 721	6 768	6 803	6 834	6 891	6 992	7 101	7 201	
variation (%)		2,2	-2,6	-4,9	0,6	-2,2	1,0	0,4	0,7	0,5	0,5	0,8	1,5	1,6	1,4	
canadiens	41	42	47	49	58	59	60	61	61	62	62	62	62	62	62	
variation (%)		3,1	10,1	6,0	17,5	1,6	1,7	1,7	0,0	1,6	0,0	0,0	0,0	0,0	0,0	
internationaux	925	973	1 116	1 140	921	986	1 065	1 112	1 162	1 192	1 192	1 192	1 192	1 192	1 192	
variation (%)		5,1	14,8	2,1	-19,2	7,1	8,0	4,4	4,5	2,6	0,0	0,0	0,0	0,0	0,0	
<b>Post doctorats (B)</b>	<b>105</b>	<b>107</b>	<b>75</b>	<b>74</b>	<b>92</b>	<b>94</b>	<b>96</b>	<b>98</b>	<b>98</b>	<b>98</b>	<b>98</b>	<b>98</b>	<b>98</b>	<b>98</b>	<b>98</b>	
<b>Médecins résidents (C)</b>	<b>0</b>	<b>0</b>	<b>0</b>	<b>0</b>	<b>0</b>	<b>0</b>	<b>0</b>	<b>0</b>	<b>0</b>	<b>0</b>	<b>0</b>	<b>0</b>	<b>0</b>	<b>0</b>	<b>0</b>	
<b>Total investissement (A+B)</b>	<b>8 197</b>	<b>8 401</b>	<b>8 329</b>	<b>8 003</b>	<b>7 850</b>	<b>7 770</b>	<b>7 916</b>	<b>7 992</b>	<b>8 089</b>	<b>8 155</b>	<b>8 186</b>	<b>8 243</b>	<b>8 344</b>	<b>8 453</b>	<b>8 553</b>	
Variation (%)		2,5	-0,9	-3,9	-1,9	-1,0	1,9	1,0	1,2	0,8	0,4	0,7	1,2	1,3	1,2	
<b>Total fonctionnement (A+C)</b>	<b>8 092</b>	<b>8 294</b>	<b>8 253</b>	<b>7 929</b>	<b>7 757</b>	<b>7 676</b>	<b>7 820</b>	<b>7 894</b>	<b>7 991</b>	<b>8 057</b>	<b>8 088</b>	<b>8 145</b>	<b>8 246</b>	<b>8 355</b>	<b>8 455</b>	
Variation (%)		2,5	-0,5	-3,9	-2,2	-1,0	1,9	0,9	1,2	0,8	0,4	0,7	1,2	1,3	1,2	

Source : Ministère de l'Enseignement supérieur, PFIRSG, DGPP, DSIG, données en date du 22 avril 2022.

Note : Effectif étudiant en équivalence au temps plein (EEETP) - charge normale d'études établie en unités de cours, pour une personne fréquentant une université à temps plein au cours d'une année. Cette charge est évaluée à 30 unités par année universitaire.



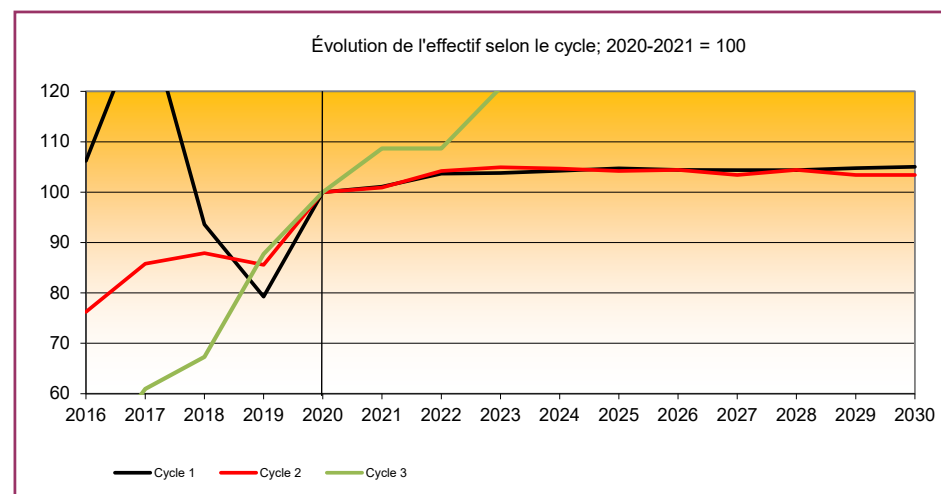
## Prévisions de l'effectif étudiant universitaire (EEETP), par cycle et provenance

Télé-université (978 011)

	Observations					Prévisions									
	2016-2017	2017-2018	2018-2019	2019-2020	2020-2021	2021-2022	2022-2023	2023-2024	2024-2025	2025-2026	2026-2027	2027-2028	2028-2029	2029-2030	2030-2031
<b>Premier cycle</b>	<b>3 775</b>	<b>4 831</b>	<b>3 326</b>	<b>2 817</b>	<b>3 554</b>	<b>3 592</b>	<b>3 684</b>	<b>3 689</b>	<b>3 705</b>	<b>3 721</b>	<b>3 710</b>	<b>3 709</b>	<b>3 709</b>	<b>3 723</b>	<b>3 733</b>
québécois	3 751	4 803	3 308	2 806	3 543	3 582	3 674	3 678	3 694	3 710	3 699	3 698	3 698	3 712	3 722
canadiens	2	0	0	2	5	5	5	5	5	5	5	5	5	5	5
internationaux	23	28	18	9	5	5	5	6	6	6	6	6	6	6	6
<b>Deuxième cycle</b>	<b>302</b>	<b>340</b>	<b>349</b>	<b>339</b>	<b>396</b>	<b>400</b>	<b>413</b>	<b>416</b>	<b>415</b>	<b>413</b>	<b>414</b>	<b>410</b>	<b>414</b>	<b>410</b>	<b>410</b>
québécois	300	337	343	337	395	399	412	415	414	412	413	409	413	409	409
canadiens	0	0	0	0	1	1	1	1	1	1	1	1	1	1	1
internationaux	2	3	6	2	0	0	0	0	0	0	0	0	0	0	0
<b>Troisième cycle</b>	<b>4</b>	<b>5</b>	<b>6</b>	<b>7</b>	<b>8</b>	<b>9</b>	<b>9</b>	<b>10</b>	<b>10</b>	<b>10</b>	<b>10</b>	<b>10</b>	<b>10</b>	<b>10</b>	<b>10</b>
québécois	2	3	3	4	5	5	5	5	5	5	5	5	5	5	5
canadiens	0	0	0	0	0	0	0	0	0	0	0	0	0	0	0
internationaux	2	2	2	3	4	4	4	5	5	5	5	5	5	5	5
<b>Ensemble des cycles (A)</b>	<b>4 081</b>	<b>5 176</b>	<b>3 680</b>	<b>3 163</b>	<b>3 959</b>	<b>4 001</b>	<b>4 106</b>	<b>4 115</b>	<b>4 130</b>	<b>4 144</b>	<b>4 134</b>	<b>4 129</b>	<b>4 133</b>	<b>4 143</b>	<b>4 153</b>
québécois	4 053	5 143	3 654	3 147	3 943	3 986	4 091	4 098	4 113	4 127	4 117	4 112	4 116	4 126	4 136
variation (%)		26,9	-29,0	-13,9	25,3	1,1	2,6	0,2	0,4	0,3	-0,2	-0,1	0,1	0,2	0,2
canadiens	2	0	0	2	6	6	6	6	6	6	6	6	6	6	6
variation (%)		-75,0	-50,0	850,0	210,5	1,7	0,0	0,0	0,0	0,0	0,0	0,0	0,0	0,0	0,0
internationaux	27	33	26	14	9	9	9	11	11	11	11	11	11	11	11
variation (%)		21,8	-20,5	-45,6	-34,2	-3,7	0,0	22,2	0,0	0,0	0,0	0,0	0,0	0,0	0,0
<b>Post doctorats (B)</b>	<b>6</b>	<b>7</b>	<b>11</b>	<b>15</b>	<b>12</b>	<b>13</b>	<b>13</b>	<b>13</b>	<b>13</b>	<b>13</b>	<b>13</b>	<b>13</b>	<b>13</b>	<b>13</b>	<b>13</b>
<b>Médecins résidents (C)</b>	<b>0</b>	<b>0</b>	<b>0</b>	<b>0</b>	<b>0</b>	<b>0</b>	<b>0</b>	<b>0</b>	<b>0</b>	<b>0</b>	<b>0</b>	<b>0</b>	<b>0</b>	<b>0</b>	<b>0</b>
<b>Total investissement (A+B)</b>	<b>4 087</b>	<b>5 183</b>	<b>3 691</b>	<b>3 179</b>	<b>3 971</b>	<b>4 014</b>	<b>4 119</b>	<b>4 128</b>	<b>4 143</b>	<b>4 157</b>	<b>4 147</b>	<b>4 142</b>	<b>4 146</b>	<b>4 156</b>	<b>4 166</b>
Variation (%)		26,8	-28,8	-13,9	24,9	1,1	2,6	0,2	0,4	0,3	-0,2	-0,1	0,1	0,2	0,2
<b>Total fonctionnement (A+C)</b>	<b>4 081</b>	<b>5 176</b>	<b>3 680</b>	<b>3 163</b>	<b>3 959</b>	<b>4 001</b>	<b>4 106</b>	<b>4 115</b>	<b>4 130</b>	<b>4 144</b>	<b>4 134</b>	<b>4 129</b>	<b>4 133</b>	<b>4 143</b>	<b>4 153</b>
Variation (%)		26,8	-28,9	-14,0	25,1	1,1	2,6	0,2	0,4	0,3	-0,2	-0,1	0,1	0,2	0,2

Source : Ministère de l'Enseignement supérieur, PFIRSG, DGPP, DSIG, données en date du 22 avril 2022.

Note : Effectif étudiant en équivalence au temps plein (EEETP) - charge normale d'études établie en unités de cours, pour une personne fréquentant une université à temps plein au cours d'une année. Cette charge est évaluée à 30 unités par année universitaire.





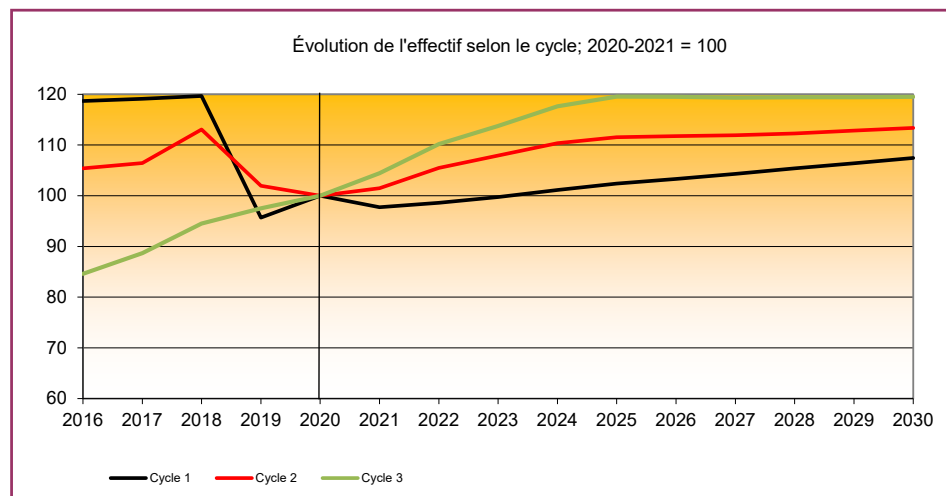
## Prévisions de l'effectif étudiant universitaire (EEETP), par cycle et provenance

Université McGill (979 000)

	Observations					Prévisions									
	2016-2017	2017-2018	2018-2019	2019-2020	2020-2021	2021-2022	2022-2023	2023-2024	2024-2025	2025-2026	2026-2027	2027-2028	2028-2029	2029-2030	2030-2031
<b>Premier cycle</b>	<b>23 979</b>	<b>24 064</b>	<b>24 179</b>	<b>19 333</b>	<b>20 205</b>	<b>19 745</b>	<b>19 919</b>	<b>20 154</b>	<b>20 430</b>	<b>20 686</b>	<b>20 874</b>	<b>21 075</b>	<b>21 296</b>	<b>21 502</b>	<b>21 706</b>
québécois	11 953	11 831	11 671	11 749	12 476	12 048	12 247	12 489	12 775	13 036	13 224	13 425	13 646	13 852	14 056
canadiens	6 308	6 044	5 863	5 639	5 915	5 854	5 799	5 772	5 745	5 732	5 732	5 732	5 732	5 732	5 732
internationaux	5 718	6 189	6 644	1 945	1 814	1 843	1 873	1 893	1 911	1 918	1 918	1 918	1 918	1 918	1 918
<b>Deuxième cycle</b>	<b>3 878</b>	<b>3 917</b>	<b>4 160</b>	<b>3 751</b>	<b>3 679</b>	<b>3 733</b>	<b>3 881</b>	<b>3 971</b>	<b>4 060</b>	<b>4 103</b>	<b>4 111</b>	<b>4 118</b>	<b>4 131</b>	<b>4 151</b>	<b>4 171</b>
québécois	2 150	2 082	2 126	2 112	2 142	2 105	2 154	2 179	2 195	2 201	2 209	2 216	2 229	2 249	2 269
canadiens	787	781	850	874	830	856	880	897	913	921	921	921	921	921	921
internationaux	941	1 053	1 184	765	707	772	847	896	951	981	981	981	981	981	981
<b>Troisième cycle</b>	<b>1 960</b>	<b>2 055</b>	<b>2 190</b>	<b>2 259</b>	<b>2 317</b>	<b>2 420</b>	<b>2 553</b>	<b>2 636</b>	<b>2 726</b>	<b>2 770</b>	<b>2 769</b>	<b>2 765</b>	<b>2 767</b>	<b>2 767</b>	<b>2 769</b>
québécois	559	583	587	591	586	560	545	546	547	546	545	541	543	543	545
canadiens	447	444	491	501	540	562	585	598	610	614	614	614	614	614	614
internationaux	953	1 028	1 112	1 167	1 191	1 298	1 423	1 492	1 568	1 610	1 610	1 610	1 610	1 610	1 610
<b>Ensemble des cycles (A)</b>	<b>29 817</b>	<b>30 036</b>	<b>30 529</b>	<b>25 343</b>	<b>26 201</b>	<b>25 898</b>	<b>26 354</b>	<b>26 761</b>	<b>27 216</b>	<b>27 560</b>	<b>27 755</b>	<b>27 959</b>	<b>28 195</b>	<b>28 421</b>	<b>28 647</b>
québécois	14 662	14 496	14 384	14 453	15 204	14 713	14 946	15 214	15 517	15 783	15 978	16 182	16 418	16 644	16 870
variation (%)		-1,1	-0,8	0,5	5,2	-3,2	1,6	1,8	2,0	1,7	1,2	1,3	1,5	1,4	1,4
canadiens	7 543	7 270	7 204	7 014	7 284	7 272	7 265	7 266	7 268	7 267	7 267	7 267	7 267	7 267	7 267
variation (%)		-3,6	-0,9	-2,6	3,9	-0,2	-0,1	0,0	0,0	0,0	0,0	0,0	0,0	0,0	0,0
internationaux	7 612	8 271	8 941	3 876	3 712	3 913	4 143	4 281	4 430	4 509	4 509	4 509	4 509	4 509	4 509
variation (%)		8,6	8,1	-56,6	-4,2	5,4	5,9	3,3	3,5	1,8	0,0	0,0	0,0	0,0	0,0
<b>Post doctorats (B)</b>	<b>726</b>	<b>736</b>	<b>741</b>	<b>764</b>	<b>742</b>	<b>758</b>	<b>775</b>	<b>792</b>	<b>792</b>	<b>792</b>	<b>792</b>	<b>792</b>	<b>792</b>	<b>792</b>	<b>792</b>
<b>Médecins résidents (C)</b>	<b>1 927</b>	<b>1 884</b>	<b>1 910</b>	<b>1 316</b>	<b>1 383</b>	<b>1 403</b>	<b>1 424</b>	<b>1 445</b>	<b>1 445</b>	<b>1 445</b>	<b>1 445</b>	<b>1 445</b>	<b>1 445</b>	<b>1 445</b>	<b>1 445</b>
<b>Total investissement (A+B)</b>	<b>30 543</b>	<b>30 772</b>	<b>31 270</b>	<b>26 107</b>	<b>26 943</b>	<b>26 656</b>	<b>27 129</b>	<b>27 553</b>	<b>28 008</b>	<b>28 352</b>	<b>28 547</b>	<b>28 751</b>	<b>28 987</b>	<b>29 213</b>	<b>29 439</b>
Variation (%)		0,7	1,6	-16,5	3,2	-1,1	1,8	1,6	1,7	1,2	0,7	0,7	0,8	0,8	0,8
<b>Total fonctionnement (A+C)</b>	<b>31 745</b>	<b>31 920</b>	<b>32 439</b>	<b>26 659</b>	<b>27 584</b>	<b>27 301</b>	<b>27 778</b>	<b>28 206</b>	<b>28 661</b>	<b>29 004</b>	<b>29 199</b>	<b>29 403</b>	<b>29 639</b>	<b>29 865</b>	<b>30 091</b>
Variation (%)		0,6	1,6	-17,8	3,5	-1,0	1,7	1,5	1,6	1,2	0,7	0,7	0,8	0,8	0,8

Source : Ministère de l'Enseignement supérieur, PFIRSG, DGPP, DSIG, données en date du 22 avril 2022.

Note : Effectif étudiant en équivalence au temps plein (EEETP) - charge normale d'études établie en unités de cours, pour une personne fréquentant une université à temps plein au cours d'une année. Cette charge est évaluée à 30 unités par année universitaire.



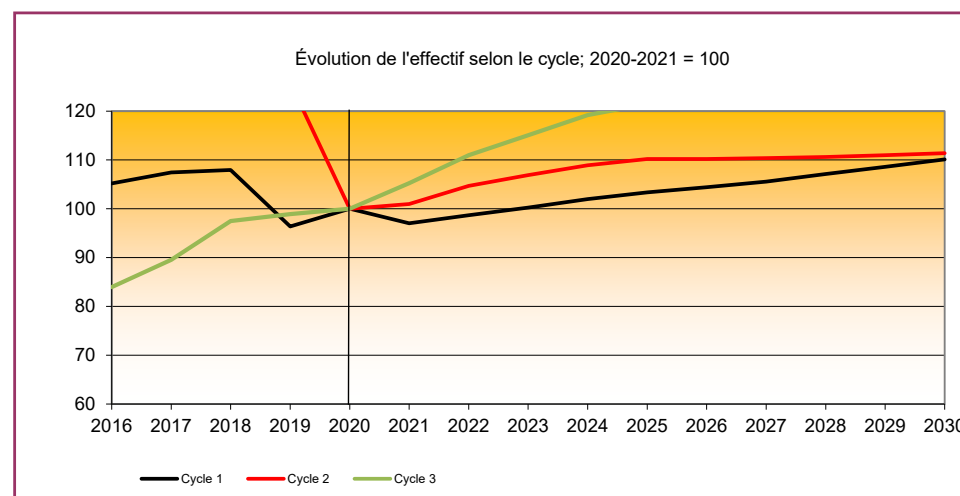
## Prévisions de l'effectif étudiant universitaire (EEETP), par cycle et provenance

Université Concordia (980 000)

	Observations					Prévisions									
	2016-2017	2017-2018	2018-2019	2019-2020	2020-2021	2021-2022	2022-2023	2023-2024	2024-2025	2025-2026	2026-2027	2027-2028	2028-2029	2029-2030	2030-2031
<b>Premier cycle</b>	<b>24 731</b>	<b>25 259</b>	<b>25 379</b>	<b>22 658</b>	<b>23 508</b>	<b>22 810</b>	<b>23 204</b>	<b>23 562</b>	<b>23 973</b>	<b>24 303</b>	<b>24 547</b>	<b>24 815</b>	<b>25 179</b>	<b>25 534</b>	<b>25 887</b>
québécois	20 112	20 316	20 169	19 595	20 625	19 932	20 329	20 688	21 099	21 428	21 672	21 940	22 304	22 659	23 012
canadiens	1 841	1 860	1 845	1 802	1 962	1 943	1 924	1 915	1 906	1 902	1 902	1 902	1 902	1 902	1 902
internationaux	2 778	3 083	3 365	1 261	920	935	951	959	968	973	973	973	973	973	973
<b>Deuxième cycle</b>	<b>3 207</b>	<b>3 455</b>	<b>3 686</b>	<b>2 308</b>	<b>1 834</b>	<b>1 852</b>	<b>1 920</b>	<b>1 961</b>	<b>1 998</b>	<b>2 021</b>	<b>2 021</b>	<b>2 025</b>	<b>2 029</b>	<b>2 036</b>	<b>2 043</b>
québécois	1 467	1 343	1 230	1 165	1 228	1 206	1 225	1 235	1 237	1 242	1 242	1 246	1 250	1 257	1 264
canadiens	211	211	200	205	223	229	236	240	245	247	247	247	247	247	247
internationaux	1 529	1 902	2 256	939	383	417	459	486	516	532	532	532	532	532	532
<b>Troisième cycle</b>	<b>806</b>	<b>860</b>	<b>936</b>	<b>950</b>	<b>960</b>	<b>1 011</b>	<b>1 066</b>	<b>1 105</b>	<b>1 145</b>	<b>1 167</b>	<b>1 167</b>	<b>1 166</b>	<b>1 164</b>	<b>1 164</b>	<b>1 164</b>
québécois	255	256	262	257	237	229	215	217	216	217	217	216	214	214	214
canadiens	117	139	142	125	132	137	143	145	149	150	150	150	150	150	150
internationaux	434	466	532	568	592	645	708	743	780	800	800	800	800	800	800
<b>Ensemble des cycles (A)</b>	<b>28 743</b>	<b>29 574</b>	<b>30 001</b>	<b>25 916</b>	<b>26 302</b>	<b>25 673</b>	<b>26 190</b>	<b>26 628</b>	<b>27 116</b>	<b>27 491</b>	<b>27 735</b>	<b>28 006</b>	<b>28 372</b>	<b>28 734</b>	<b>29 094</b>
québécois	21 834	21 915	21 661	21 017	22 089	21 367	21 769	22 140	22 552	22 887	23 131	23 402	23 768	24 130	24 490
variation (%)		0,4	-1,2	-3,0	5,1	-3,3	1,9	1,7	1,9	1,5	1,1	1,2	1,6	1,5	1,5
canadiens	2 168	2 209	2 187	2 132	2 317	2 309	2 303	2 300	2 300	2 299	2 299	2 299	2 299	2 299	2 299
variation (%)		1,9	-1,0	-2,5	8,7	-0,3	-0,3	-0,1	0,0	0,0	0,0	0,0	0,0	0,0	0,0
internationaux	4 741	5 450	6 153	2 767	1 896	1 997	2 118	2 188	2 264	2 305	2 305	2 305	2 305	2 305	2 305
variation (%)		15,0	12,9	-55,0	-31,5	5,3	6,1	3,3	3,5	1,8	0,0	0,0	0,0	0,0	0,0
<b>Post doctorats (B)</b>	<b>114</b>	<b>77</b>	<b>78</b>	<b>89</b>	<b>51</b>	<b>52</b>	<b>54</b>	<b>55</b>	<b>55</b>	<b>55</b>	<b>55</b>	<b>55</b>	<b>55</b>	<b>55</b>	<b>55</b>
<b>Médecins résidents (C)</b>	<b>0</b>	<b>0</b>	<b>0</b>	<b>0</b>	<b>0</b>	<b>0</b>	<b>0</b>	<b>0</b>	<b>0</b>	<b>0</b>	<b>0</b>	<b>0</b>	<b>0</b>	<b>0</b>	<b>0</b>
<b>Total investissement (A+B)</b>	<b>28 857</b>	<b>29 651</b>	<b>30 078</b>	<b>26 005</b>	<b>26 354</b>	<b>25 725</b>	<b>26 244</b>	<b>26 683</b>	<b>27 171</b>	<b>27 546</b>	<b>27 790</b>	<b>28 061</b>	<b>28 427</b>	<b>28 789</b>	<b>29 149</b>
Variation (%)		2,7	1,4	-13,5	1,3	-2,4	2,0	1,7	1,8	1,4	0,9	1,0	1,3	1,3	1,3
<b>Total fonctionnement (A+C)</b>	<b>28 743</b>	<b>29 574</b>	<b>30 001</b>	<b>25 916</b>	<b>26 302</b>	<b>25 673</b>	<b>26 190</b>	<b>26 628</b>	<b>27 116</b>	<b>27 491</b>	<b>27 735</b>	<b>28 006</b>	<b>28 372</b>	<b>28 734</b>	<b>29 094</b>
Variation (%)		2,9	1,4	-13,6	1,5	-2,4	2,0	1,7	1,8	1,4	0,9	1,0	1,3	1,3	1,3

Source : Ministère de l'Enseignement supérieur, PFIRSG, DGPP, DSIG, données en date du 22 avril 2022.

Note : Effectif étudiant en équivalence au temps plein (EEETP) - charge normale d'études établie en unités de cours, pour une personne fréquentant une université à temps plein au cours d'une année. Cette charge est évaluée à 30 unités par année universitaire.



## Prévisions de l'effectif étudiant universitaire (EEETP), par cycle et provenance

Université Bishop's (981 000)

	Observations					Prévisions										
	2016-2017	2017-2018	2018-2019	2019-2020	2020-2021	2021-2022	2022-2023	2023-2024	2024-2025	2025-2026	2026-2027	2027-2028	2028-2029	2029-2030	2030-2031	
<b>Premier cycle</b>	<b>2 460</b>	<b>2 485</b>	<b>2 468</b>	<b>2 171</b>	<b>2 184</b>	<b>2 142</b>	<b>2 149</b>	<b>2 160</b>	<b>2 177</b>	<b>2 197</b>	<b>2 213</b>	<b>2 233</b>	<b>2 262</b>	<b>2 286</b>	<b>2 312</b>	
québécois	1 455	1 435	1 390	1 285	1 321	1 284	1 296	1 310	1 329	1 350	1 366	1 386	1 415	1 439	1 465	
canadiens	726	726	735	744	742	735	728	724	721	719	719	719	719	719	719	
internationaux	280	324	343	142	121	123	125	126	127	128	128	128	128	128	128	
<b>Deuxième cycle</b>	<b>49</b>	<b>95</b>	<b>165</b>	<b>63</b>	<b>34</b>	<b>36</b>	<b>40</b>	<b>40</b>	<b>41</b>	<b>41</b>	<b>41</b>	<b>41</b>	<b>41</b>	<b>41</b>	<b>41</b>	
québécois	28	22	16	20	19	20	21	21	21	20	20	20	20	20	20	
canadiens	6	4	1	3	5	5	6	6	6	6	6	6	6	6	6	
internationaux	15	68	148	40	11	11	13	13	14	15	15	15	15	15	15	
<b>Troisième cycle</b>	<b>0</b>	<b>0</b>	<b>0</b>	<b>0</b>	<b>0</b>	<b>0</b>	<b>0</b>	<b>0</b>	<b>0</b>	<b>0</b>	<b>0</b>	<b>0</b>	<b>0</b>	<b>0</b>	<b>0</b>	
québécois	0	0	0	0	0	0	0	0	0	0	0	0	0	0	0	
canadiens	0	0	0	0	0	0	0	0	0	0	0	0	0	0	0	
internationaux	0	0	0	0	0	0	0	0	0	0	0	0	0	0	0	
<b>Ensemble des cycles (A)</b>	<b>2 509</b>	<b>2 579</b>	<b>2 634</b>	<b>2 234</b>	<b>2 219</b>	<b>2 178</b>	<b>2 189</b>	<b>2 200</b>	<b>2 218</b>	<b>2 238</b>	<b>2 254</b>	<b>2 274</b>	<b>2 303</b>	<b>2 327</b>	<b>2 353</b>	
québécois	1 483	1 457	1 406	1 305	1 340	1 304	1 317	1 331	1 350	1 370	1 386	1 406	1 435	1 459	1 485	
variation (%)		-1,7	-3,5	-7,2	2,7	-2,7	1,0	1,1	1,4	1,5	1,2	1,4	2,1	1,7	1,8	
canadiens	731	730	736	747	747	740	734	730	727	725	725	725	725	725	725	
variation (%)		-0,2	0,9	1,5	0,0	-1,0	-0,8	-0,5	-0,4	-0,3	0,0	0,0	0,0	0,0	0,0	
internationaux	295	392	492	181	132	134	138	139	141	143	143	143	143	143	143	
variation (%)		33,1	25,3	-63,1	-27,5	1,9	3,0	0,7	1,4	1,4	0,0	0,0	0,0	0,0	0,0	
<b>Post doctorats (B)</b>	<b>0</b>	<b>0</b>	<b>0</b>	<b>0</b>	<b>0</b>	<b>0</b>	<b>0</b>	<b>0</b>	<b>0</b>	<b>0</b>	<b>0</b>	<b>0</b>	<b>0</b>	<b>0</b>	<b>0</b>	
<b>Médecins résidents (C)</b>	<b>0</b>	<b>0</b>	<b>0</b>	<b>0</b>	<b>0</b>	<b>0</b>	<b>0</b>	<b>0</b>	<b>0</b>	<b>0</b>	<b>0</b>	<b>0</b>	<b>0</b>	<b>0</b>	<b>0</b>	
<b>Total investissement (A+B)</b>	<b>2 509</b>	<b>2 579</b>	<b>2 634</b>	<b>2 234</b>	<b>2 219</b>	<b>2 178</b>	<b>2 189</b>	<b>2 200</b>	<b>2 218</b>	<b>2 238</b>	<b>2 254</b>	<b>2 274</b>	<b>2 303</b>	<b>2 327</b>	<b>2 353</b>	
Variation (%)		2,8	2,1	-15,2	-0,7	-1,8	0,5	0,5	0,8	0,9	0,7	0,9	1,3	1,0	1,1	
<b>Total fonctionnement (A+C)</b>	<b>2 509</b>	<b>2 579</b>	<b>2 634</b>	<b>2 234</b>	<b>2 219</b>	<b>2 178</b>	<b>2 189</b>	<b>2 200</b>	<b>2 218</b>	<b>2 238</b>	<b>2 254</b>	<b>2 274</b>	<b>2 303</b>	<b>2 327</b>	<b>2 353</b>	
Variation (%)		2,8	2,1	-15,2	-0,7	-1,8	0,5	0,5	0,8	0,9	0,7	0,9	1,3	1,0	1,1	

Source : Ministère de l'Enseignement supérieur, PFIRSG, DGPP, DSIG, données en date du 22 avril 2022.

Note : Effectif étudiant en équivalence au temps plein (EEETP) - charge normale d'études établie en unités de cours, pour une personne fréquentant une université à temps plein au cours d'une année. Cette charge est évaluée à 30 unités par année universitaire.

