Prévisions de l'effectif étudiant au collégial 2022-2031

Votre gouvernement

Québec

Coordination et rédaction
Direction des statistiques et de l'information de gestion
Direction générale des politiques et de la performance
Secteur de la performance, du financement, des interventions régionales et du soutien à la gestion

Pour information :
Renseignements généraux
Ministère de l’Enseignement supérieur
1035, rue De La Chevrotière, 21e étage
Québec (Québec) G1R 5A5
Téléphone : 418 266-1337
Ligne sans frais : 1 877 266-1337

© Gouvernement du Québec
Ministère de l’Enseignement supérieur

ISBN 978-2-550-93404-2 (PDF)

Dépôt légal – Bibliothèque et Archives nationales du Québec, 2022

22-404-36_w5

S999 Ensemble du collégial

Nombre d'étudiants inscrits au collégial au trimestre d'automne à l'enseignement ordinaire à temps plein, selon le type de formation et la classe[1] et variation annuelle de l'ensemble

	Observations					Prévisions									
	A-2017	A-2018	A-2019	A-2020	A-2021	A-2022	A-2023	A-2024	A-2025	A-2026	A-2027	A-2028	A-2029	A-2030	A-2031
Préuniversitaire	**81 544**	**80 938**	**80 533**	**83 698**	**82 098**	**84 122**	**86 237**	**88 908**	**91 714**	**94 172**	**95 927**	**96 822**	**97 292**	**97 843**	**98 152**
1	50 089	49 847	49 947	51 223	50 282	52 478	53 288	55 477	56 945	58 529	59 321	59 746	59 962	60 400	60 452
2	31 455	31 091	30 586	32 475	31 816	31 644	32 949	33 431	34 769	35 643	36 606	37 076	37 330	37 443	37 700
Technique	**83 523**	**82 907**	**82 725**	**82 961**	**81 745**	**83 674**	**86 342**	**89 121**	**92 039**	**95 200**	**97 413**	**98 981**	**99 758**	**100 427**	**100 806**
1	36 398	36 846	37 009	36 809	37 823	38 621	39 495	41 276	42 536	43 904	44 537	44 954	45 128	45 478	45 552
2	25 831	25 332	25 010	25 304	24 003	25 561	26 103	26 667	27 862	28 690	29 599	30 013	30 286	30 385	30 617
3	21 294	20 729	20 706	20 848	19 919	19 492	20 744	21 178	21 641	22 606	23 277	24 014	24 344	24 564	24 637
SAI-ST	**10 698**	**10 037**	**9 234**	**9 559**	**9 268**	**10 047**	**10 338**	**10 818**	**11 165**	**11 576**	**11 729**	**11 843**	**11 904**	**12 006**	**12 035**
1	10 698	10 037	9 234	9 559	9 268	10 047	10 338	10 818	11 165	11 576	11 729	11 843	11 904	12 006	12 035
Ensemble	**175 765**	**173 882**	**172 492**	**176 218**	**173 111**	**177 843**	**182 917**	**188 847**	**194 918**	**200 948**	**205 069**	**207 646**	**208 954**	**210 276**	**210 993**
Variation en %		-1,1	-0,8	2,2	-1,8	2,7	2,9	3,2	3,2	3,1	2,1	1,3	0,6	0,6	0,3

1. La classe est déduite de la variable session du programme d'études, transmise au Ministère par l'établissement d'enseignement. Si l'étudiant est inscrit à la session 1 ou 2, il est en 1re année.

Si l'étudiant est inscrit à la session 3 ou 4, il est en 2e année et s'il est inscrit à la session 5 ou 6 (formation technique), il est en 3e année.

Note : Sont inclus dans le présent tableau les étudiants inscrits à l'enseignement ordinaire à temps plein à un programme menant au diplôme d'études collégiales (DEC) ou en cheminement Tremplin DEC. Tous les autres étudiants sont exclus.

Source : Ministère de l'Enseignement supérieur (MES), SPFIRSG, DGPP, DSIG, données en date du 7 juin 2022.

Évolution de l'effectif selon le type de formation (automne 2021 = 100).

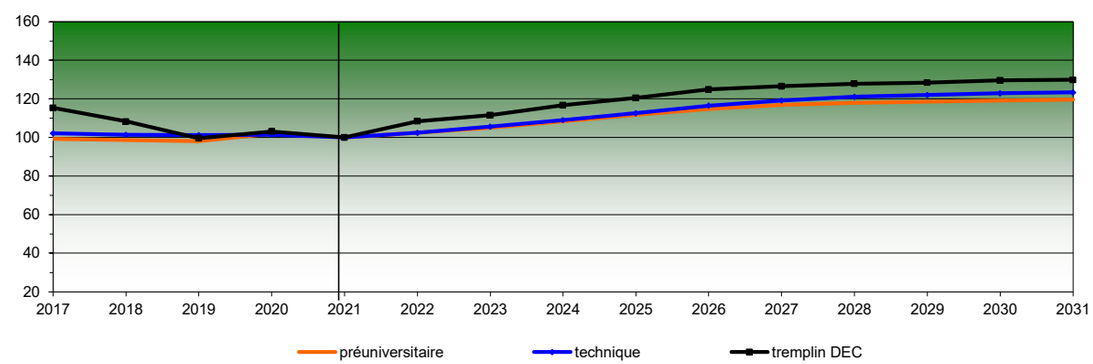

S991 Ensemble du réseau public

Nombre d'étudiants inscrits au collégial au trimestre d'automne à l'enseignement ordinaire à temps plein, selon le type de formation et la classe[1] et variation annuelle de l'ensemble

	Observations					Prévisions									
	A-2017	A-2018	A-2019	A-2020	A-2021	A-2022	A-2023	A-2024	A-2025	A-2026	A-2027	A-2028	A-2029	A-2030	A-2031
Préuniversitaire	**75 211**	**74 664**	**73 732**	**76 814**	**75 226**	**77 124**	**79 140**	**81 588**	**84 133**	**86 424**	**88 050**	**88 845**	**89 314**	**89 842**	**90 143**
1	46 501	46 297	45 951	47 441	46 294	48 531	49 224	51 281	52 593	54 130	54 830	55 227	55 463	55 864	55 936
2	28 710	28 367	27 781	29 373	28 932	28 593	29 916	30 307	31 540	32 294	33 220	33 618	33 851	33 978	34 207
Technique	**75 996**	**75 192**	**75 054**	**75 640**	**74 773**	**76 629**	**78 984**	**81 434**	**84 075**	**86 983**	**88 990**	**90 433**	**91 147**	**91 772**	**92 130**
1	33 371	33 728	34 086	34 267	35 098	35 710	36 506	38 169	39 306	40 609	41 175	41 570	41 744	42 065	42 144
2	23 320	22 742	22 351	22 736	21 783	23 224	23 603	24 101	25 193	25 916	26 770	27 126	27 380	27 479	27 685
3	19 305	18 722	18 617	18 637	17 892	17 695	18 875	19 164	19 576	20 458	21 045	21 737	22 023	22 228	22 301
SAI-ST	**10 460**	**9 679**	**8 973**	**9 394**	**9 038**	**9 784**	**10 069**	**10 541**	**10 878**	**11 284**	**11 432**	**11 543**	**11 606**	**11 706**	**11 736**
1	10 460	9 679	8 973	9 394	9 038	9 784	10 069	10 541	10 878	11 284	11 432	11 543	11 606	11 706	11 736
Ensemble	**161 667**	**159 535**	**157 759**	**161 848**	**159 037**	**163 537**	**168 193**	**173 563**	**179 086**	**184 691**	**188 472**	**190 821**	**192 067**	**193 320**	**194 009**
Variation en %		-1,3	-1,1	2,6	-1,7	2,8	2,8	3,2	3,2	3,1	2,0	1,2	0,7	0,7	0,4

1. La classe est déduite de la variable session du programme d'études, transmise au Ministère par l'établissement d'enseignement. Si l'étudiant est inscrit à la session 1 ou 2, il est en 1re année.

Si l'étudiant est inscrit à la session 3 ou 4, il est en 2e année et s'il est inscrit à la session 5 ou 6 (formation technique), il est en 3e année.

Note : Sont inclus dans le présent tableau les étudiants inscrits à l'enseignement ordinaire à temps plein à un programme menant au diplôme d'études collégiales (DEC) ou en cheminement Tremplin DEC. Tous les autres étudiants sont exclus.

Source : Ministère de l'Enseignement supérieur (MES), SPFIRSG, DGPP, DSIG, données en date du 7 juin 2022.

Évolution de l'effectif selon le type de formation (automne 2021 = 100).

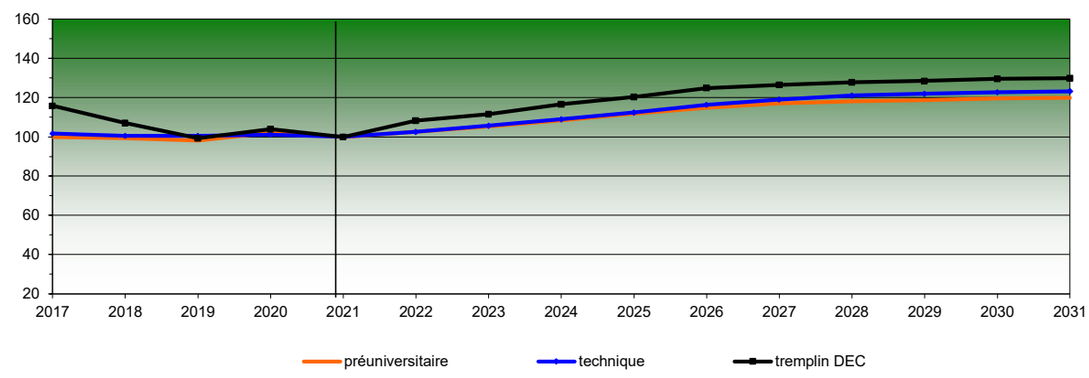

S992 Ensemble du réseau privé subventionné

Nombre d'étudiants inscrits au collégial au trimestre d'automne à l'enseignement ordinaire à temps plein, selon le type de formation et la classe[1] et variation annuelle de l'ensemble

	Observations					Prévisions									
	A-2017	A-2018	A-2019	A-2020	A-2021	A-2022	A-2023	A-2024	A-2025	A-2026	A-2027	A-2028	A-2029	A-2030	A-2031
Préuniversitaire	**6 259**	**6 200**	**6 730**	**6 819**	**6 812**	**6 939**	**7 033**	**7 254**	**7 512**	**7 676**	**7 803**	**7 902**	**7 903**	**7 926**	**7 934**
1	3 540	3 512	3 963	3 750	3 960	3 914	4 030	4 161	4 315	4 361	4 452	4 480	4 460	4 497	4 477
2	2 719	2 688	2 767	3 069	2 852	3 025	3 003	3 093	3 197	3 315	3 351	3 422	3 443	3 429	3 457
Technique	**6 103**	**6 235**	**6 215**	**5 990**	**5 737**	**5 805**	**6 101**	**6 340**	**6 566**	**6 762**	**6 929**	**7 030**	**7 084**	**7 119**	**7 134**
1	2 440	2 549	2 372	2 068	2 290	2 406	2 471	2 565	2 666	2 710	2 771	2 790	2 788	2 812	2 807
2	2 074	2 120	2 231	2 140	1 826	1 994	2 102	2 157	2 242	2 329	2 368	2 421	2 438	2 436	2 458
3	1 589	1 566	1 612	1 782	1 621	1 405	1 528	1 618	1 658	1 723	1 790	1 819	1 858	1 871	1 869
SAI-ST	**231**	**357**	**260**	**164**	**230**	**262**	**268**	**276**	**286**	**291**	**296**	**299**	**297**	**299**	**298**
1	231	357	260	164	230	262	268	276	286	291	296	299	297	299	298
Ensemble	**12 593**	**12 792**	**13 205**	**12 973**	**12 779**	**13 006**	**13 402**	**13 870**	**14 364**	**14 729**	**15 028**	**15 231**	**15 284**	**15 344**	**15 366**
Variation en %		1,6	3,2	-1,8	-1,5	1,8	3,0	3,5	3,6	2,5	2,0	1,4	0,3	0,4	0,1

1. La classe est déduite de la variable session du programme d'études, transmise au Ministère par l'établissement d'enseignement. Si l'étudiant est inscrit à la session 1 ou 2, il est en 1re année.

Si l'étudiant est inscrit à la session 3 ou 4, il est en 2e année et s'il est inscrit à la session 5 ou 6 (formation technique), il est en 3e année.

Note : Sont inclus dans le présent tableau les étudiants inscrits à l'enseignement ordinaire à temps plein à un programme menant au diplôme d'études collégiales (DEC) ou en cheminement Tremplin DEC. Tous les autres étudiants sont exclus.

Source : Ministère de l'Enseignement supérieur (MES), SPFIRSG, DGPP, DSIG, données en date du 7 juin 2022.

Évolution de l'effectif selon le type de formation (automne 2021 = 100).

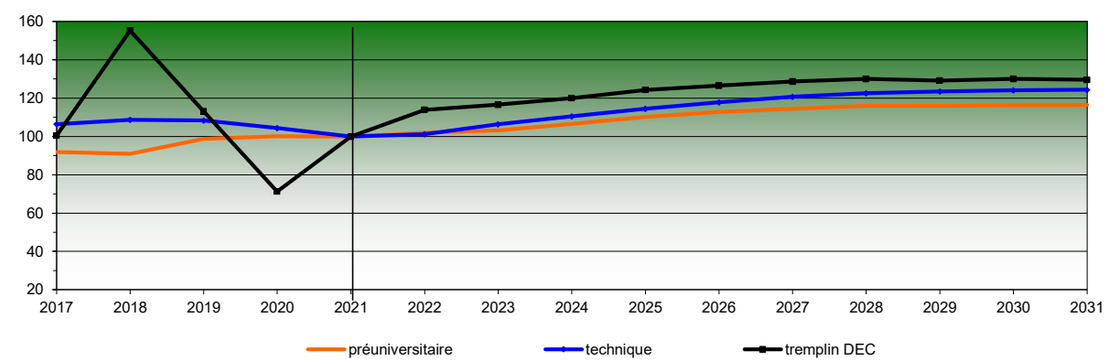

S994 Ensemble des écoles gouvernementales

Nombre d'étudiants inscrits au collégial au trimestre d'automne à l'enseignement ordinaire à temps plein, selon le type de formation et la classe[1] et variation annuelle de l'ensemble

	Observations					Prévisions									
	A-2017	A-2018	A-2019	A-2020	A-2021	A-2022	A-2023	A-2024	A-2025	A-2026	A-2027	A-2028	A-2029	A-2030	A-2031
Préuniversitaire	**74**	**74**	**71**	**65**	**60**	**59**	**64**	**66**	**69**	**72**	**74**	**75**	**75**	**75**	**75**
1	48	38	33	32	28	33	34	35	37	38	39	39	39	39	39
2	26	36	38	33	32	26	30	31	32	34	35	36	36	36	36
Technique	**1 424**	**1 480**	**1 456**	**1 331**	**1 235**	**1 240**	**1 257**	**1 347**	**1 398**	**1 455**	**1 494**	**1 518**	**1 527**	**1 536**	**1 542**
1	587	569	551	474	435	505	518	542	564	585	591	594	596	601	601
2	437	470	428	428	394	343	398	409	427	445	461	466	468	470	474
3	400	441	477	429	406	392	341	396	407	425	442	458	463	465	467
SAI-ST	**7**	**1**	**1**	**1**	**0**	**1**	**1**	**1**	**1**	**1**	**1**	**1**	**1**	**1**	**1**
1	7	1	1	1	0	1	1	1	1	1	1	1	1	1	1
Ensemble	**1 505**	**1 555**	**1 528**	**1 397**	**1 295**	**1 300**	**1 322**	**1 414**	**1 468**	**1 528**	**1 569**	**1 594**	**1 603**	**1 612**	**1 618**
Variation en %		3,3	-1,7	-8,6	-7,3	0,4	1,7	7,0	3,8	4,1	2,7	1,6	0,6	0,6	0,4

1. La classe est déduite de la variable session du programme d'études, transmise au Ministère par l'établissement d'enseignement. Si l'étudiant est inscrit à la session 1 ou 2, il est en 1re année.

Si l'étudiant est inscrit à la session 3 ou 4, il est en 2e année et s'il est inscrit à la session 5 ou 6 (formation technique), il est en 3e année.

Note : Sont inclus dans le présent tableau les étudiants inscrits à l'enseignement ordinaire à temps plein à un programme menant au diplôme d'études collégiales (DEC) ou en cheminement Tremplin DEC. Tous les autres étudiants sont exclus.

Source : Ministère de l'Enseignement supérieur (MES), SPFIRSG, DGPP, DSIG, données en date du 7 juin 2022.

Évolution de l'effectif selon le type de formation (automne 2021 = 100).

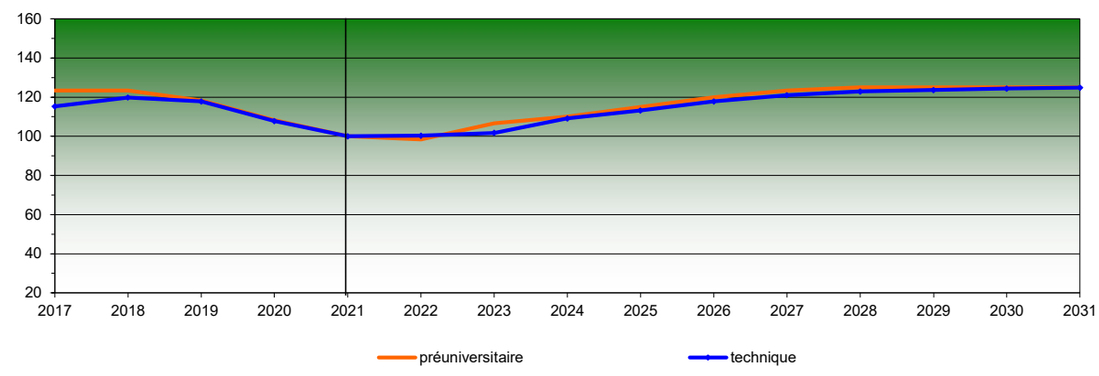

900000 Cégep de la Gaspésie et des Îles

excluant 900005 École des pêches et de l'aquaculture, 900001 Gaspésie Pavillon (section anglophone) et les centres d'études collégiales Îles-de-la-Madeleine et Carleton-sur-mer (900006, 900004)

Nombre d'étudiants inscrits au collégial au trimestre d'automne à l'enseignement ordinaire à temps plein, selon le type de formation et la classe[1] et variation annuelle de l'ensemble

	Observations					Prévisions									
	A-2017	A-2018	A-2019	A-2020	A-2021	A-2022	A-2023	A-2024	A-2025	A-2026	A-2027	A-2028	A-2029	A-2030	A-2031
Préuniversitaire	**131**	**120**	**121**	**137**	**105**	**108**	**119**	**125**	**128**	**132**	**132**	**134**	**134**	**132**	**133**
1	89	76	71	100	64	75	81	84	85	88	87	89	88	87	88
2	42	44	50	37	41	33	38	41	43	44	45	45	46	45	45
Technique	**321**	**318**	**316**	**313**	**294**	**290**	**304**	**315**	**324**	**333**	**334**	**340**	**340**	**340**	**341**
1	153	175	149	132	145	142	153	158	159	166	163	167	166	165	167
2	75	76	106	94	78	84	83	89	92	92	96	95	97	96	96
3	93	67	61	87	71	64	68	68	73	75	75	78	77	79	78
SAI-ST	**37**	**31**	**24**	**29**	**32**	**29**	**31**	**32**	**32**	**34**	**33**	**34**	**34**	**33**	**34**
1	37	31	24	29	32	29	31	32	32	34	33	34	34	33	34
Ensemble	**489**	**469**	**461**	**479**	**431**	**427**	**454**	**472**	**484**	**499**	**499**	**508**	**508**	**505**	**508**
Variation en %		-4,1	-1,7	3,9	-10,0	-0,9	6,3	4,0	2,5	3,1	0,0	1,8	0,0	-0,6	0,6

1. La classe est déduite de la variable session du programme d'études, transmise au Ministère par l'établissement d'enseignement. Si l'étudiant est inscrit à la session 1 ou 2, il est en 1re année.

Si l'étudiant est inscrit à la session 3 ou 4, il est en 2e année et s'il est inscrit à la session 5 ou 6 (formation technique), il est en 3e année.

Note : Sont inclus dans le présent tableau les étudiants inscrits à l'enseignement ordinaire à temps plein à un programme menant au diplôme d'études collégiales (DEC) ou en cheminement Tremplin DEC. Tous les autres étudiants sont exclus.

Source : Ministère de l'Enseignement supérieur (MES), SPFIRSG, DGPP, DSIG, données en date du 7 juin 2022.

Évolution de l'effectif selon le type de formation (automne 2021 = 100).

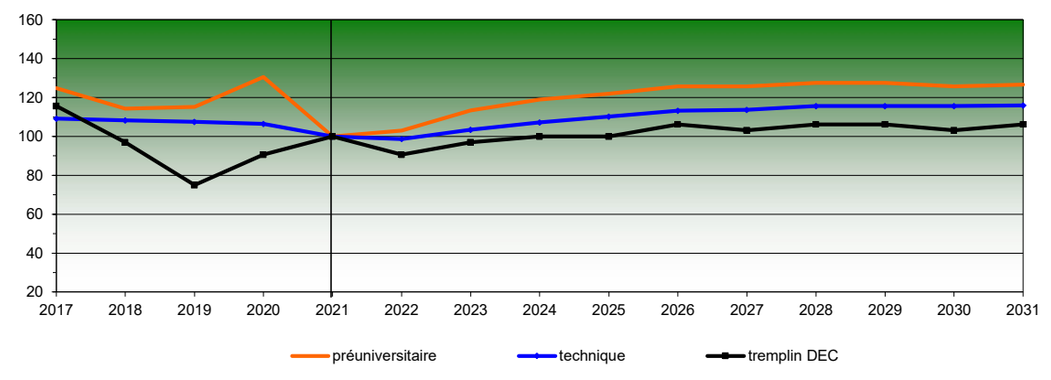

900001 Gaspésie Pavillon (section anglophone)

centre d'enseignement anglophone affilié au 900000 Cégep de la Gaspésie et des Îles

Nombre d'étudiants inscrits au collégial au trimestre d'automne à l'enseignement ordinaire à temps plein, selon le type de formation et la classe[1] et variation annuelle de l'ensemble

	Observations					Prévisions									
	A-2017	A-2018	A-2019	A-2020	A-2021	A-2022	A-2023	A-2024	A-2025	A-2026	A-2027	A-2028	A-2029	A-2030	A-2031
Préuniversitaire	**38**	**46**	**27**	**22**	**16**	**22**	**27**	**30**	**32**	**32**	**33**	**34**	**34**	**34**	**34**
1	23	25	17	16	10	17	18	20	21	21	22	22	22	22	22
2	15	21	10	6	6	5	9	10	11	11	11	12	12	12	12
Technique	**57**	**57**	**47**	**56**	**51**	**50**	**50**	**53**	**55**	**58**	**60**	**62**	**63**	**62**	**62**
1	24	27	20	24	22	22	23	26	26	27	28	28	29	28	28
2	21	14	17	16	16	15	15	15	17	17	18	19	19	19	19
3	12	16	10	16	13	13	12	12	12	14	14	15	15	15	15
SAI-ST	**5**	**2**	**1**	**1**	**2**	**2**	**2**	**2**	**2**	**3**	**3**	**3**	**3**	**3**	**3**
1	5	2	1	1	2	2	2	2	2	3	3	3	3	3	3
Ensemble	**100**	**105**	**75**	**79**	**69**	**74**	**79**	**85**	**89**	**93**	**96**	**99**	**100**	**99**	**99**
Variation en %		5,0	-28,6	5,3	-12,7	7,2	6,8	7,6	4,7	4,5	3,2	3,1	1,0	-1,0	0,0

1. La classe est déduite de la variable session du programme d'études, transmise au Ministère par l'établissement d'enseignement. Si l'étudiant est inscrit à la session 1 ou 2, il est en 1re année.

Si l'étudiant est inscrit à la session 3 ou 4, il est en 2e année et s'il est inscrit à la session 5 ou 6 (formation technique), il est en 3e année.

Note : Sont inclus dans le présent tableau les étudiants inscrits à l'enseignement ordinaire à temps plein à un programme menant au diplôme d'études collégiales (DEC) ou en cheminement Tremplin DEC. Tous les autres étudiants sont exclus.

Source : Ministère de l'Enseignement supérieur (MES), SPFIRSG, DGPP, DSIG, données en date du 7 juin 2022.

Évolution de l'effectif selon le type de formation (automne 2021 = 100).

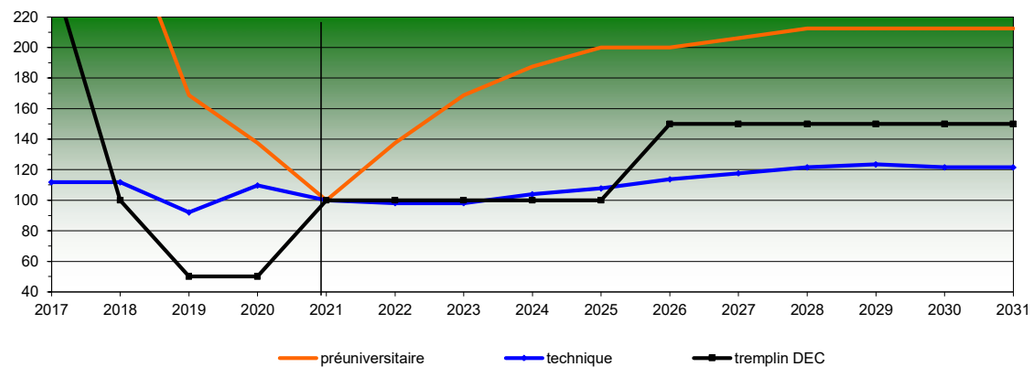

900004 Centre d'études collégiales Carleton-sur-mer

centre d'enseignement affilié au 900000 Cégep de la Gaspésie et des Îles

Nombre d'étudiants inscrits au collégial au trimestre d'automne à l'enseignement ordinaire à temps plein, selon le type de formation et la classe[1] et variation annuelle de l'ensemble

	Observations					Prévisions									
	A-2017	A-2018	A-2019	A-2020	A-2021	A-2022	A-2023	A-2024	A-2025	A-2026	A-2027	A-2028	A-2029	A-2030	A-2031
Préuniversitaire	**98**	**83**	**88**	**88**	**72**	**75**	**82**	**85**	**87**	**88**	**88**	**88**	**91**	**92**	**90**
1	56	53	55	48	48	46	54	53	55	55	55	55	58	57	56
2	42	30	33	40	24	29	28	32	32	33	33	33	33	35	34
Technique	**64**	**62**	**55**	**82**	**108**	**111**	**111**	**110**	**116**	**118**	**119**	**119**	**121**	**121**	**120**
1	24	29	22	53	56	44	51	51	53	53	53	53	55	54	53
2	22	17	23	14	37	40	31	36	36	38	38	38	38	39	38
3	18	16	10	15	15	27	29	23	27	27	28	28	28	28	29
SAI-ST	**16**	**24**	**23**	**27**	**15**	**18**	**21**	**21**	**22**	**22**	**22**	**22**	**23**	**22**	**22**
1	16	24	23	27	15	18	21	21	22	22	22	22	23	22	22
Ensemble	**178**	**169**	**166**	**197**	**195**	**204**	**214**	**216**	**225**	**228**	**229**	**229**	**235**	**235**	**232**
Variation en %		-5,1	-1,8	18,7	-1,0	4,6	4,9	0,9	4,2	1,3	0,4	0,0	2,6	0,0	-1,3

1. La classe est déduite de la variable session du programme d'études, transmise au Ministère par l'établissement d'enseignement. Si l'étudiant est inscrit à la session 1 ou 2, il est en 1re année.

Si l'étudiant est inscrit à la session 3 ou 4, il est en 2e année et s'il est inscrit à la session 5 ou 6 (formation technique), il est en 3e année.

Note : Sont inclus dans le présent tableau les étudiants inscrits à l'enseignement ordinaire à temps plein à un programme menant au diplôme d'études collégiales (DEC) ou en cheminement Tremplin DEC. Tous les autres étudiants sont exclus.

Source : Ministère de l'Enseignement supérieur (MES), SPFIRSG, DGPP, DSIG, données en date du 7 juin 2022.

Évolution de l'effectif selon le type de formation (automne 2021 = 100).

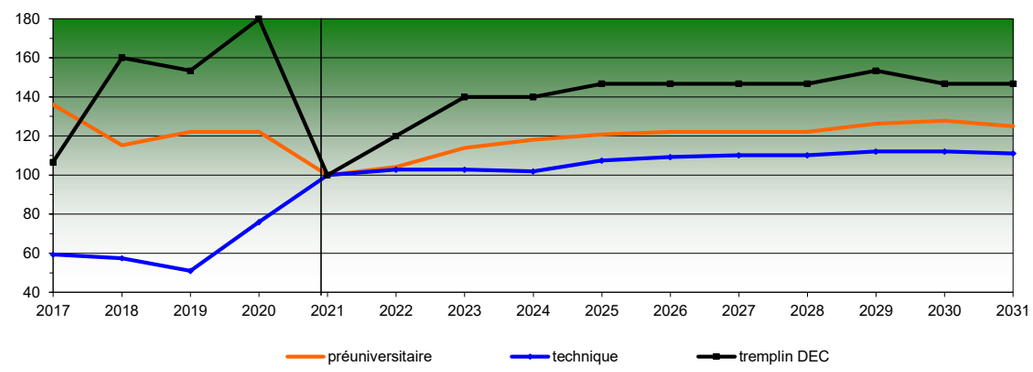

900005 École des pêches et de l'aquaculture du Québec

établissement d'enseignement affilié au 900000 Cégep de la Gaspésie et des Îles

Nombre d'étudiants inscrits au collégial au trimestre d'automne à l'enseignement ordinaire à temps plein, selon le type de formation et la classe[1] et variation annuelle de l'ensemble

	Observations					Prévisions									
	A-2017	A-2018	A-2019	A-2020	A-2021	A-2022	A-2023	A-2024	A-2025	A-2026	A-2027	A-2028	A-2029	A-2030	A-2031
Préuniversitaire	**8**	**4**	**2**	**4**	**6**	**5**	**5**	**6**	**6**	**6**	**6**	**6**	**6**	**6**	**6**
1	8	4	2	4	6	5	5	6	6	6	6	6	6	6	6
2	0	0	0	0	0	0	0	0	0	0	0	0	0	0	0
Technique	**25**	**29**	**28**	**17**	**34**	**29**	**31**	**31**	**32**	**33**	**33**	**33**	**34**	**34**	**33**
1	23	29	28	17	34	28	30	30	31	32	32	32	33	33	32
2	2	0	0	0	0	1	1	1	1	1	1	1	1	1	1
3	0	0	0	0	0	0	0	0	0	0	0	0	0	0	0
SAI-ST	**22**	**22**	**24**	**23**	**25**	**25**	**27**	**27**	**28**	**28**	**28**	**28**	**29**	**29**	**29**
1	22	22	24	23	25	25	27	27	28	28	28	28	29	29	29
Ensemble	**55**	**55**	**54**	**44**	**65**	**59**	**63**	**64**	**66**	**67**	**67**	**67**	**69**	**69**	**68**
Variation en %		0,0	-1,8	-18,5	47,7	-9,2	6,8	1,6	3,1	1,5	0,0	0,0	3,0	0,0	-1,4

1. La classe est déduite de la variable session du programme d'études, transmise au Ministère par l'établissement d'enseignement. Si l'étudiant est inscrit à la session 1 ou 2, il est en 1re année.

Si l'étudiant est inscrit à la session 3 ou 4, il est en 2e année et s'il est inscrit à la session 5 ou 6 (formation technique), il est en 3e année.

Note : Sont inclus dans le présent tableau les étudiants inscrits à l'enseignement ordinaire à temps plein à un programme menant au diplôme d'études collégiales (DEC) ou en cheminement Tremplin DEC. Tous les autres étudiants sont exclus.

Source : Ministère de l'Enseignement supérieur (MES), SPFIRSG, DGPP, DSIG, données en date du 7 juin 2022.

Évolution de l'effectif selon le type de formation (automne 2021 = 100).

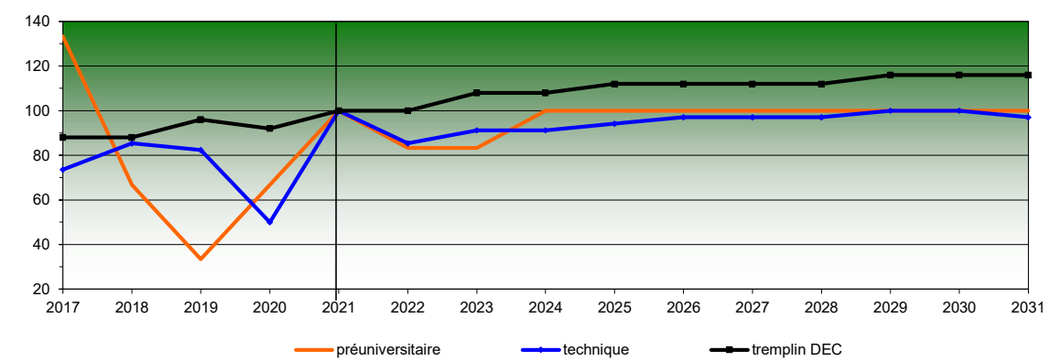

900006 Centre d'études collégiales des Îles-de-la-Madeleine

centre d'enseignement affilié au 900000 Cégep de la Gaspésie et des Îles

Nombre d'étudiants inscrits au collégial au trimestre d'automne à l'enseignement ordinaire à temps plein, selon le type de formation et la classe[1] et variation annuelle de l'ensemble

	Observations					Prévisions									
	A-2017	A-2018	A-2019	A-2020	A-2021	A-2022	A-2023	A-2024	A-2025	A-2026	A-2027	A-2028	A-2029	A-2030	A-2031
Préuniversitaire	**70**	**66**	**82**	**79**	**55**	**56**	**67**	**67**	**65**	**67**	**72**	**72**	**70**	**68**	**69**
1	48	32	53	51	24	40	40	40	38	42	44	43	41	41	42
2	22	34	29	28	31	16	27	27	27	25	28	29	29	27	27
Technique	**26**	**22**	**20**	**19**	**19**	**18**	**13**	**18**	**18**	**18**	**19**	**19**	**19**	**18**	**18**
1	8	5	7	10	1	6	6	6	6	6	7	6	6	6	6
2	9	7	8	4	12	1	6	6	6	6	6	7	6	6	6
3	9	10	5	5	6	11	1	6	6	6	6	6	7	6	6
SAI-ST	**35**	**14**	**20**	**19**	**23**	**21**	**22**	**21**	**20**	**22**	**23**	**23**	**22**	**22**	**22**
1	35	14	20	19	23	21	22	21	20	22	23	23	22	22	22
Ensemble	**131**	**102**	**122**	**117**	**97**	**95**	**102**	**106**	**103**	**107**	**114**	**114**	**111**	**108**	**109**
Variation en %		-22,1	19,6	-4,1	-17,1	-2,1	7,4	3,9	-2,8	3,9	6,5	0,0	-2,6	-2,7	0,9

1. La classe est déduite de la variable session du programme d'études, transmise au Ministère par l'établissement d'enseignement. Si l'étudiant est inscrit à la session 1 ou 2, il est en 1re année.

Si l'étudiant est inscrit à la session 3 ou 4, il est en 2e année et s'il est inscrit à la session 5 ou 6 (formation technique), il est en 3e année.

Note : Sont inclus dans le présent tableau les étudiants inscrits à l'enseignement ordinaire à temps plein à un programme menant au diplôme d'études collégiales (DEC) ou en cheminement Tremplin DEC. Tous les autres étudiants sont exclus.

Source : Ministère de l'Enseignement supérieur (MES), SPFIRSG, DGPP, DSIG, données en date du 7 juin 2022.

Évolution de l'effectif selon le type de formation (automne 2021 = 100).

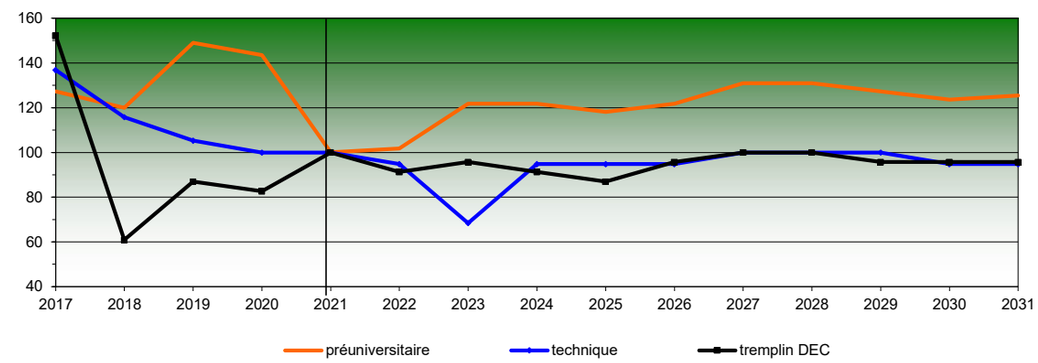

S900 Cégep de la Gaspésie et des Îles et organismes affiliés

incluant 900000, 900001, 900004, 900005, 900006

Nombre d'étudiants inscrits au collégial au trimestre d'automne à l'enseignement ordinaire à temps plein, selon le type de formation et la classe[1] et variation annuelle de l'ensemble

	Observations					Prévisions									
	A-2017	A-2018	A-2019	A-2020	A-2021	A-2022	A-2023	A-2024	A-2025	A-2026	A-2027	A-2028	A-2029	A-2030	A-2031
Préuniversitaire	**345**	**319**	**320**	**330**	**254**	**266**	**300**	**313**	**318**	**325**	**331**	**334**	**335**	**332**	**332**
1	224	190	198	219	152	183	198	203	205	212	214	215	215	213	214
2	121	129	122	111	102	83	102	110	113	113	117	119	120	119	118
Technique	**493**	**488**	**466**	**487**	**506**	**498**	**509**	**527**	**545**	**560**	**565**	**573**	**577**	**575**	**574**
1	232	265	226	236	258	242	263	271	275	284	283	286	289	286	286
2	129	114	154	128	143	141	136	147	152	154	159	160	161	161	160
3	132	109	86	123	105	115	110	109	118	122	123	127	127	128	128
SAI-ST	**115**	**93**	**92**	**99**	**97**	**95**	**103**	**103**	**104**	**109**	**109**	**110**	**111**	**109**	**110**
1	115	93	92	99	97	95	103	103	104	109	109	110	111	109	110
Ensemble	**953**	**900**	**878**	**916**	**857**	**859**	**912**	**943**	**967**	**994**	**1 005**	**1 017**	**1 023**	**1 016**	**1 016**
Variation en %		-5,6	-2,4	4,3	-6,4	0,2	6,2	3,4	2,5	2,8	1,1	1,2	0,6	-0,7	0,0

1. La classe est déduite de la variable session du programme d'études, transmise au Ministère par l'établissement d'enseignement. Si l'étudiant est inscrit à la session 1 ou 2, il est en 1re année.

Si l'étudiant est inscrit à la session 3 ou 4, il est en 2e année et s'il est inscrit à la session 5 ou 6 (formation technique), il est en 3e année.

Note : Sont inclus dans le présent tableau les étudiants inscrits à l'enseignement ordinaire à temps plein à un programme menant au diplôme d'études collégiales (DEC) ou en cheminement Tremplin DEC. Tous les autres étudiants sont exclus.

Source : Ministère de l'Enseignement supérieur (MES), SPFIRSG, DGPP, DSIG, données en date du 7 juin 2022.

Évolution de l'effectif selon le type de formation (automne 2021 = 100).

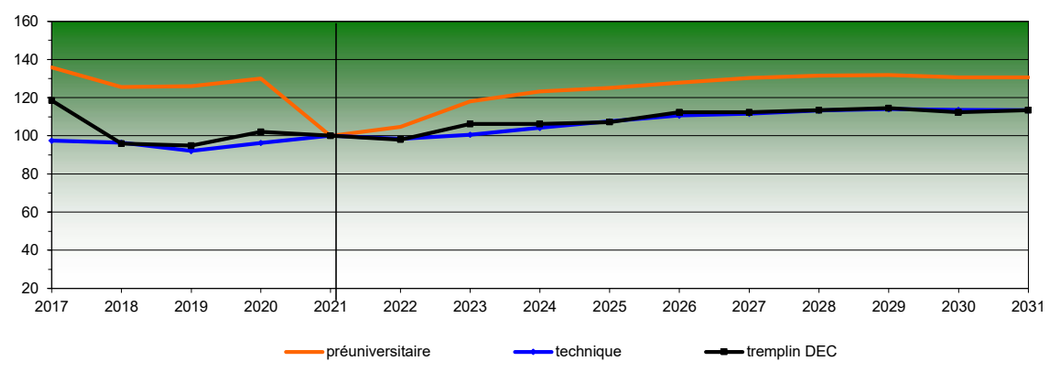

901000 Cégep de Rimouski

excluant 901001 l'Institut maritime du Québec et 901002 le Centre matapédien d'études collégiales (Cégep de Rimouski)

Nombre d'étudiants inscrits au collégial au trimestre d'automne à l'enseignement ordinaire à temps plein, selon le type de formation et la classe[1] et variation annuelle de l'ensemble

	Observations					Prévisions									
	A-2017	A-2018	A-2019	A-2020	A-2021	A-2022	A-2023	A-2024	A-2025	A-2026	A-2027	A-2028	A-2029	A-2030	A-2031
Préuniversitaire	**658**	**632**	**660**	**671**	**677**	**662**	**668**	**701**	**719**	**730**	**738**	**752**	**766**	**773**	**761**
1	333	347	356	390	378	352	379	390	399	403	408	418	423	426	412
2	325	285	304	281	299	310	289	311	320	327	330	334	343	347	349
Technique	**1 335**	**1 328**	**1 220**	**1 283**	**1 247**	**1 231**	**1 261**	**1 311**	**1 360**	**1 386**	**1 406**	**1 429**	**1 451**	**1 470**	**1 458**
1	493	600	482	500	496	502	541	556	569	575	582	595	602	607	587
2	437	378	447	438	422	403	408	439	451	462	467	473	483	489	493
3	405	350	291	345	329	326	312	316	340	349	357	361	366	374	378
SAI-ST	**147**	**121**	**98**	**106**	**86**	**109**	**117**	**121**	**123**	**125**	**126**	**129**	**131**	**132**	**127**
1	147	121	98	106	86	109	117	121	123	125	126	129	131	132	127
Ensemble	**2 140**	**2 081**	**1 978**	**2 060**	**2 010**	**2 002**	**2 046**	**2 133**	**2 202**	**2 241**	**2 270**	**2 310**	**2 348**	**2 375**	**2 346**
Variation en %		-2,8	-4,9	4,1	-2,4	-0,4	2,2	4,3	3,2	1,8	1,3	1,8	1,6	1,1	-1,2

1. La classe est déduite de la variable session du programme d'études, transmise au Ministère par l'établissement d'enseignement. Si l'étudiant est inscrit à la session 1 ou 2, il est en 1re année.

Si l'étudiant est inscrit à la session 3 ou 4, il est en 2e année et s'il est inscrit à la session 5 ou 6 (formation technique), il est en 3e année.

Note : Sont inclus dans le présent tableau les étudiants inscrits à l'enseignement ordinaire à temps plein à un programme menant au diplôme d'études collégiales (DEC) ou en cheminement Tremplin DEC. Tous les autres étudiants sont exclus.

Source : Ministère de l'Enseignement supérieur (MES), SPFIRSG, DGPP, DSIG, données en date du 7 juin 2022.

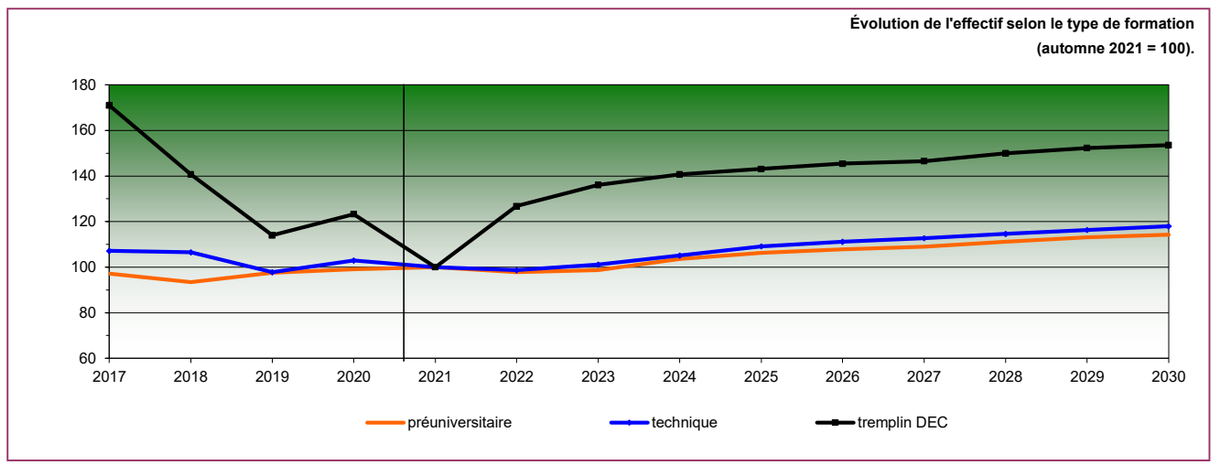

901001 Institut maritime du Québec

établissement d'enseignement affilié au 900001 Cégep de Rimouski

Nombre d'étudiants inscrits au collégial au trimestre d'automne à l'enseignement ordinaire à temps plein, selon le type de formation et la classe[1] et variation annuelle de l'ensemble

	Observations					Prévisions									
	A-2017	A-2018	A-2019	A-2020	A-2021	A-2022	A-2023	A-2024	A-2025	A-2026	A-2027	A-2028	A-2029	A-2030	A-2031
Préuniversitaire	**0**	**0**	**0**	**0**	**0**	**0**	**0**	**0**	**0**	**0**	**0**	**0**	**0**	**0**	**0**
1	0	0	0	0	0	0	0	0	0	0	0	0	0	0	0
2	0	0	0	0	0	0	0	0	0	0	0	0	0	0	0
Technique	**327**	**297**	**279**	**273**	**271**	**280**	**283**	**290**	**299**	**308**	**315**	**322**	**326**	**329**	**330**
1	116	112	104	104	111	111	115	119	122	126	128	130	131	132	132
2	121	77	92	84	88	87	87	90	93	95	99	100	102	102	103
3	90	108	83	85	72	82	81	81	84	87	88	92	93	95	95
SAI-ST	**8**	**9**	**8**	**6**	**10**	**8**	**9**	**9**	**9**	**9**	**10**	**10**	**10**	**10**	**10**
1	8	9	8	6	10	8	9	9	9	9	10	10	10	10	10
Ensemble	**335**	**306**	**287**	**279**	**281**	**288**	**292**	**299**	**308**	**317**	**325**	**332**	**336**	**339**	**340**
Variation en %		-8,7	-6,2	-2,8	0,7	2,5	1,4	2,4	3,0	2,9	2,5	2,2	1,2	0,9	0,3

1. La classe est déduite de la variable session du programme d'études, transmise au Ministère par l'établissement d'enseignement. Si l'étudiant est inscrit à la session 1 ou 2, il est en 1re année.

Si l'étudiant est inscrit à la session 3 ou 4, il est en 2e année et s'il est inscrit à la session 5 ou 6 (formation technique), il est en 3e année.

Note : Sont inclus dans le présent tableau les étudiants inscrits à l'enseignement ordinaire à temps plein à un programme menant au diplôme d'études collégiales (DEC) ou en cheminement Tremplin DEC. Tous les autres étudiants sont exclus.

Source : Ministère de l'Enseignement supérieur (MES), SPFIRSG, DGPP, DSIG, données en date du 7 juin 2022.

Évolution de l'effectif selon le type de formation (automne 2021 = 100).

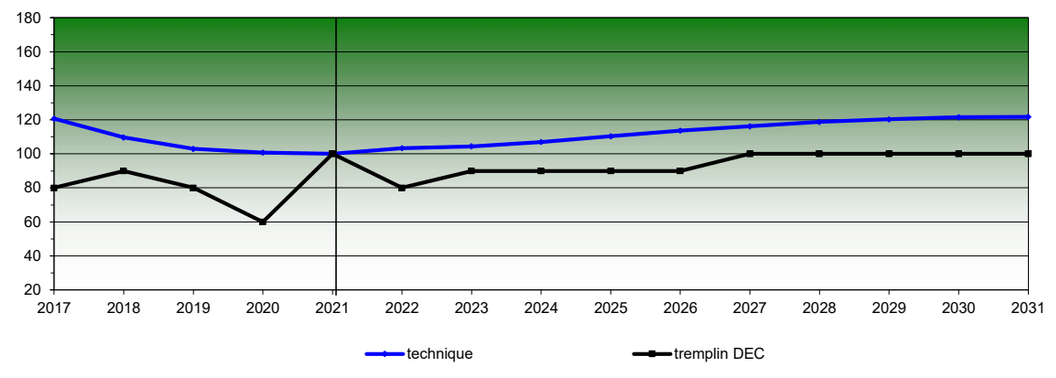

901002 Centre matapédien d'études collégiales (Cégep de Rimouski)

centre d'enseignement affilié au 900001 Cégep de Rimouski

Nombre d'étudiants inscrits au collégial au trimestre d'automne à l'enseignement ordinaire à temps plein, selon le type de formation et la classe[1] et variation annuelle de l'ensemble

	Observations					Prévisions									
	A-2017	A-2018	A-2019	A-2020	A-2021	A-2022	A-2023	A-2024	A-2025	A-2026	A-2027	A-2028	A-2029	A-2030	A-2031
Préuniversitaire	**23**	**27**	**36**	**38**	**30**	**31**	**32**	**35**	**36**	**35**	**36**	**36**	**36**	**35**	**33**
1	13	15	23	22	16	19	18	21	20	20	21	20	21	19	19
2	10	12	13	16	14	12	14	14	16	15	15	16	15	16	14
Technique	**15**	**23**	**13**	**3**	**6**	**10**	**14**	**12**	**12**	**12**	**12**	**12**	**12**	**12**	**12**
1	6	6	0	0	6	4	4	4	4	4	4	4	4	4	4
2	8	8	4	0	0	6	4	4	4	4	4	4	4	4	4
3	1	9	9	3	0	0	6	4	4	4	4	4	4	4	4
SAI-ST	**12**	**9**	**12**	**10**	**12**	**12**	**11**	**13**	**13**	**12**	**13**	**12**	**13**	**12**	**12**
1	12	9	12	10	12	12	11	13	13	12	13	12	13	12	12
Ensemble	**50**	**59**	**61**	**51**	**48**	**53**	**57**	**60**	**61**	**59**	**61**	**60**	**61**	**59**	**57**
Variation en %		18,0	3,4	-16,4	-5,9	10,4	7,5	5,3	1,7	-3,3	3,4	-1,6	1,7	-3,3	-3,4

1. La classe est déduite de la variable session du programme d'études, transmise au Ministère par l'établissement d'enseignement. Si l'étudiant est inscrit à la session 1 ou 2, il est en 1re année.

Si l'étudiant est inscrit à la session 3 ou 4, il est en 2e année et s'il est inscrit à la session 5 ou 6 (formation technique), il est en 3e année.

Note : Sont inclus dans le présent tableau les étudiants inscrits à l'enseignement ordinaire à temps plein à un programme menant au diplôme d'études collégiales (DEC) ou en cheminement Tremplin DEC. Tous les autres étudiants sont exclus.

Source : Ministère de l'Enseignement supérieur (MES), SPFIRSG, DGPP, DSIG, données en date du 7 juin 2022.

Évolution de l'effectif selon le type de formation (automne 2021 = 100).

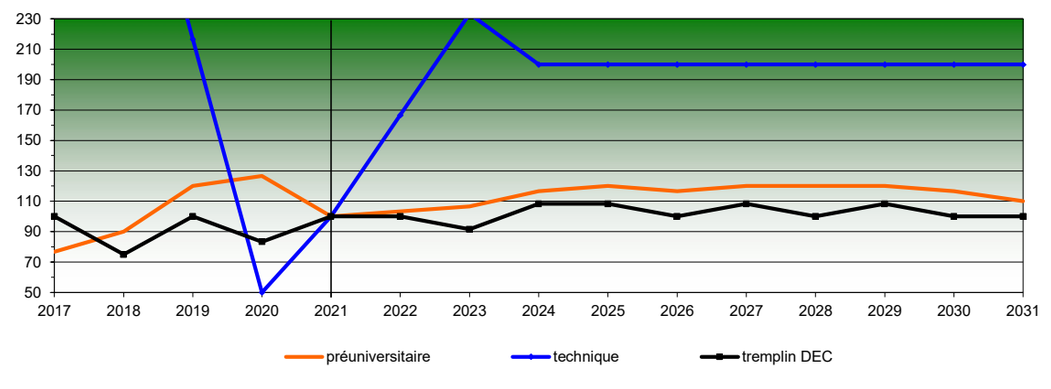

902000 Cégep Limoilou

excluant 902001 le campus de Charlesbourg

Nombre d'étudiants inscrits au collégial au trimestre d'automne à l'enseignement ordinaire à temps plein, selon le type de formation et la classe[1] et variation annuelle de l'ensemble

	Observations					Prévisions									
	A-2017	A-2018	A-2019	A-2020	A-2021	A-2022	A-2023	A-2024	A-2025	A-2026	A-2027	A-2028	A-2029	A-2030	A-2031
Préuniversitaire	**1 404**	**1 292**	**1 285**	**1 265**	**1 231**	**1 243**	**1 333**	**1 405**	**1 470**	**1 543**	**1 596**	**1 636**	**1 652**	**1 667**	**1 668**
1	890	810	805	769	717	811	845	896	930	983	1 004	1 031	1 031	1 046	1 038
2	514	482	480	496	514	432	488	509	540	560	592	605	621	621	630
Technique	**1 686**	**1 587**	**1 548**	**1 523**	**1 527**	**1 559**	**1 618**	**1 677**	**1 755**	**1 845**	**1 910**	**1 971**	**1 996**	**2 022**	**2 023**
1	791	722	701	699	763	747	778	825	857	905	924	950	949	963	956
2	500	500	457	453	432	482	472	492	522	542	572	584	601	600	609
3	395	365	390	371	332	330	368	360	376	398	414	437	446	459	458
SAI-ST	**245**	**216**	**190**	**213**	**191**	**214**	**223**	**237**	**246**	**260**	**265**	**273**	**272**	**276**	**274**
1	245	216	190	213	191	214	223	237	246	260	265	273	272	276	274
Ensemble	**3 335**	**3 095**	**3 023**	**3 001**	**2 949**	**3 016**	**3 174**	**3 319**	**3 471**	**3 648**	**3 771**	**3 880**	**3 920**	**3 965**	**3 965**
Variation en %		-7,2	-2,3	-0,7	-1,7	2,3	5,2	4,6	4,6	5,1	3,4	2,9	1,0	1,1	0,0

1. La classe est déduite de la variable session du programme d'études, transmise au Ministère par l'établissement d'enseignement. Si l'étudiant est inscrit à la session 1 ou 2, il est en 1re année.

Si l'étudiant est inscrit à la session 3 ou 4, il est en 2e année et s'il est inscrit à la session 5 ou 6 (formation technique), il est en 3e année.

Note : Sont inclus dans le présent tableau les étudiants inscrits à l'enseignement ordinaire à temps plein à un programme menant au diplôme d'études collégiales (DEC) ou en cheminement Tremplin DEC. Tous les autres étudiants sont exclus.

Source : Ministère de l'Enseignement supérieur (MES), SPFIRSG, DGPP, DSIG, données en date du 7 juin 2022.

Évolution de l'effectif selon le type de formation (automne 2021 = 100).

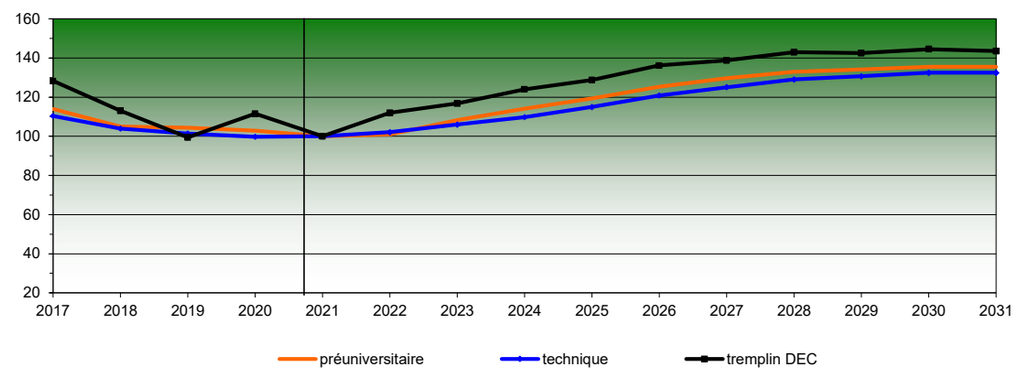

S901 Cégep de Rimouski et organismes affiliés

incluant 901000, 901001, 901002

Nombre d'étudiants inscrits au collégial au trimestre d'automne à l'enseignement ordinaire à temps plein, selon le type de formation et la classe[1] et variation annuelle de l'ensemble

	Observations					Prévisions									
	A-2017	A-2018	A-2019	A-2020	A-2021	A-2022	A-2023	A-2024	A-2025	A-2026	A-2027	A-2028	A-2029	A-2030	A-2031
Préuniversitaire	**681**	**659**	**696**	**709**	**707**	**693**	**700**	**736**	**755**	**765**	**774**	**788**	**802**	**808**	**794**
1	346	362	379	412	394	371	397	411	419	423	429	438	444	445	431
2	335	297	317	297	313	322	303	325	336	342	345	350	358	363	363
Technique	**1 677**	**1 648**	**1 512**	**1 559**	**1 524**	**1 521**	**1 558**	**1 613**	**1 671**	**1 706**	**1 733**	**1 763**	**1 789**	**1 811**	**1 800**
1	615	718	586	604	613	617	660	679	695	705	714	729	737	743	723
2	566	463	543	522	510	496	499	533	548	561	570	577	589	595	600
3	496	467	383	433	401	408	399	401	428	440	449	457	463	473	477
SAI-ST	**167**	**139**	**118**	**122**	**108**	**129**	**137**	**143**	**145**	**146**	**149**	**151**	**154**	**154**	**149**
1	167	139	118	122	108	129	137	143	145	146	149	151	154	154	149
Ensemble	**2 525**	**2 446**	**2 326**	**2 390**	**2 339**	**2 343**	**2 395**	**2 492**	**2 571**	**2 617**	**2 656**	**2 702**	**2 745**	**2 773**	**2 743**
Variation en %		-3,1	-4,9	2,8	-2,1	0,2	2,2	4,1	3,2	1,8	1,5	1,7	1,6	1,0	-1,1

1. La classe est déduite de la variable session du programme d'études, transmise au Ministère par l'établissement d'enseignement. Si l'étudiant est inscrit à la session 1 ou 2, il est en 1re année.

Si l'étudiant est inscrit à la session 3 ou 4, il est en 2e année et s'il est inscrit à la session 5 ou 6 (formation technique), il est en 3e année.

Note : Sont inclus dans le présent tableau les étudiants inscrits à l'enseignement ordinaire à temps plein à un programme menant au diplôme d'études collégiales (DEC) ou en cheminement Tremplin DEC. Tous les autres étudiants sont exclus.

Source : Ministère de l'Enseignement supérieur (MES), SPFIRSG, DGPP, DSIG, données en date du 7 juin 2022.

Évolution de l'effectif selon le type de formation (automne 2021 = 100).

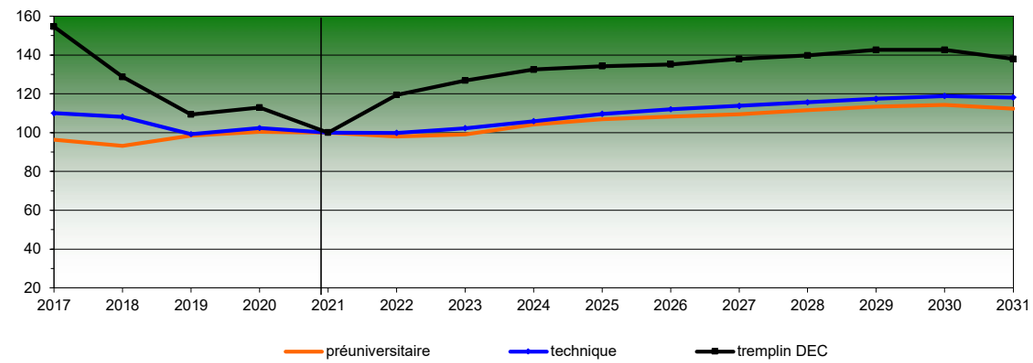

902002 Cégep Limoilou, campus de Charlesbourg

établissement d'enseignement affilié au 902000 Cégep Limoilou

Nombre d'étudiants inscrits au collégial au trimestre d'automne à l'enseignement ordinaire à temps plein, selon le type de formation et la classe[1] et variation annuelle de l'ensemble

	Observations					Prévisions									
	A-2017	A-2018	A-2019	A-2020	A-2021	A-2022	A-2023	A-2024	A-2025	A-2026	A-2027	A-2028	A-2029	A-2030	A-2031
Préuniversitaire	**557**	**582**	**548**	**625**	**654**	**622**	**643**	**680**	**717**	**756**	**785**	**806**	**814**	**821**	**820**
1	353	349	317	389	363	367	385	409	429	454	465	479	477	485	479
2	204	233	231	236	291	255	258	271	288	302	320	327	337	336	341
Technique	**593**	**542**	**458**	**405**	**366**	**399**	**443**	**479**	**504**	**533**	**554**	**572**	**579**	**586**	**585**
1	268	244	194	185	190	224	235	250	262	277	284	292	291	296	293
2	168	146	143	108	85	103	121	127	135	142	150	154	158	157	160
3	157	152	121	112	91	72	87	102	107	114	120	126	130	133	132
SAI-ST	**142**	**114**	**132**	**118**	**89**	**123**	**129**	**138**	**144**	**153**	**156**	**161**	**160**	**163**	**161**
1	142	114	132	118	89	123	129	138	144	153	156	161	160	163	161
Ensemble	**1 292**	**1 238**	**1 138**	**1 148**	**1 109**	**1 144**	**1 215**	**1 297**	**1 365**	**1 442**	**1 495**	**1 539**	**1 553**	**1 570**	**1 566**
Variation en %		-4,2	-8,1	0,9	-3,4	3,2	6,2	6,7	5,2	5,6	3,7	2,9	0,9	1,1	-0,3

1. La classe est déduite de la variable session du programme d'études, transmise au Ministère par l'établissement d'enseignement. Si l'étudiant est inscrit à la session 1 ou 2, il est en 1re année.

Si l'étudiant est inscrit à la session 3 ou 4, il est en 2e année et s'il est inscrit à la session 5 ou 6 (formation technique), il est en 3e année.

Note : Sont inclus dans le présent tableau les étudiants inscrits à l'enseignement ordinaire à temps plein à un programme menant au diplôme d'études collégiales (DEC) ou en cheminement Tremplin DEC. Tous les autres étudiants sont exclus.

Source : Ministère de l'Enseignement supérieur (MES), SPFIRSG, DGPP, DSIG, données en date du 7 juin 2022.

Évolution de l'effectif selon le type de formation (automne 2021 = 100).

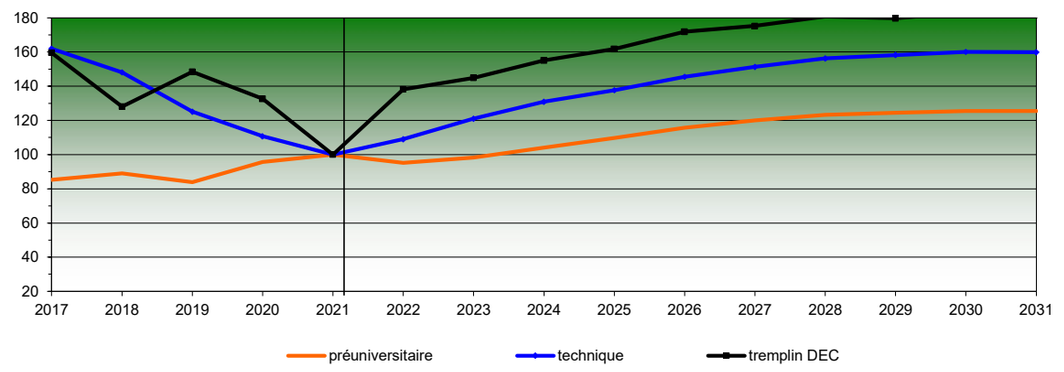

S902 Cégep Limoilou et organismes affiliés

incluant 902000, 902002

Nombre d'étudiants inscrits au collégial au trimestre d'automne à l'enseignement ordinaire à temps plein, selon le type de formation et la classe[1] et variation annuelle de l'ensemble

	Observations					Prévisions									
	A-2017	A-2018	A-2019	A-2020	A-2021	A-2022	A-2023	A-2024	A-2025	A-2026	A-2027	A-2028	A-2029	A-2030	A-2031
Préuniversitaire	**1 961**	**1 874**	**1 833**	**1 890**	**1 885**	**1 865**	**1 976**	**2 085**	**2 187**	**2 299**	**2 381**	**2 442**	**2 466**	**2 488**	**2 488**
1	1 243	1 159	1 122	1 158	1 080	1 178	1 230	1 305	1 359	1 437	1 469	1 510	1 508	1 531	1 517
2	718	715	711	732	805	687	746	780	828	862	912	932	958	957	971
Technique	**2 279**	**2 129**	**2 006**	**1 928**	**1 893**	**1 958**	**2 061**	**2 156**	**2 259**	**2 378**	**2 464**	**2 543**	**2 575**	**2 608**	**2 608**
1	1 059	966	895	884	953	971	1 013	1 075	1 119	1 182	1 208	1 242	1 240	1 259	1 249
2	668	646	600	561	517	585	593	619	657	684	722	738	759	757	769
3	552	517	511	483	423	402	455	462	483	512	534	563	576	592	590
SAI-ST	**387**	**330**	**322**	**331**	**280**	**337**	**352**	**375**	**390**	**413**	**421**	**434**	**432**	**439**	**435**
1	387	330	322	331	280	337	352	375	390	413	421	434	432	439	435
Ensemble	**4 627**	**4 333**	**4 161**	**4 149**	**4 058**	**4 160**	**4 389**	**4 616**	**4 836**	**5 090**	**5 266**	**5 419**	**5 473**	**5 535**	**5 531**
Variation en %		-6,4	-4,0	-0,3	-2,2	2,5	5,5	5,2	4,8	5,3	3,5	2,9	1,0	1,1	-0,1

1. La classe est déduite de la variable session du programme d'études, transmise au Ministère par l'établissement d'enseignement. Si l'étudiant est inscrit à la session 1 ou 2, il est en 1re année.

Si l'étudiant est inscrit à la session 3 ou 4, il est en 2e année et s'il est inscrit à la session 5 ou 6 (formation technique), il est en 3e année.

Note : Sont inclus dans le présent tableau les étudiants inscrits à l'enseignement ordinaire à temps plein à un programme menant au diplôme d'études collégiales (DEC) ou en cheminement Tremplin DEC. Tous les autres étudiants sont exclus.

Source : Ministère de l'Enseignement supérieur (MES), SPFIRSG, DGPP, DSIG, données en date du 7 juin 2022.

Évolution de l'effectif selon le type de formation (automne 2021 = 100).

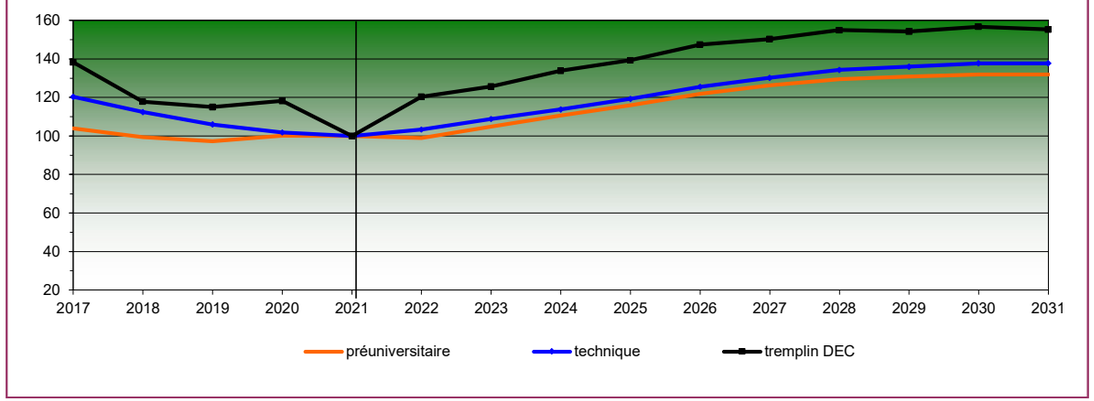

903000 Cégep de Sainte-Foy

Nombre d'étudiants inscrits au collégial au trimestre d'automne à l'enseignement ordinaire à temps plein, selon le type de formation et la classe[1] et variation annuelle de l'ensemble

	Observations					Prévisions									
	A-2017	A-2018	A-2019	A-2020	A-2021	A-2022	A-2023	A-2024	A-2025	A-2026	A-2027	A-2028	A-2029	A-2030	A-2031
Préuniversitaire	**3 109**	**2 936**	**2 931**	**2 981**	**2 852**	**3 050**	**3 214**	**3 368**	**3 527**	**3 701**	**3 805**	**3 865**	**3 886**	**3 902**	**3 921**
1	1 775	1 708	1 707	1 697	1 726	1 831	1 921	2 012	2 107	2 214	2 242	2 282	2 275	2 296	2 300
2	1 334	1 228	1 224	1 284	1 126	1 219	1 293	1 356	1 420	1 487	1 563	1 583	1 611	1 606	1 621
Technique	**3 099**	**3 043**	**2 981**	**3 086**	**3 044**	**3 059**	**3 242**	**3 380**	**3 542**	**3 715**	**3 835**	**3 928**	**3 955**	**3 986**	**3 995**
1	1 280	1 326	1 354	1 369	1 394	1 429	1 499	1 571	1 645	1 728	1 750	1 782	1 775	1 792	1 795
2	990	910	891	942	827	934	957	1 004	1 052	1 102	1 158	1 172	1 194	1 189	1 200
3	829	807	736	775	823	696	786	805	845	885	927	974	986	1 005	1 000
SAI-ST	**337**	**328**	**333**	**332**	**360**	**359**	**377**	**395**	**413**	**434**	**440**	**448**	**446**	**450**	**451**
1	337	328	333	332	360	359	377	395	413	434	440	448	446	450	451
Ensemble	**6 545**	**6 307**	**6 245**	**6 399**	**6 256**	**6 468**	**6 833**	**7 143**	**7 482**	**7 850**	**8 080**	**8 241**	**8 287**	**8 338**	**8 367**
Variation en %		-3,6	-1,0	2,5	-2,2	3,4	5,6	4,5	4,7	4,9	2,9	2,0	0,6	0,6	0,3

1. La classe est déduite de la variable session du programme d'études, transmise au Ministère par l'établissement d'enseignement. Si l'étudiant est inscrit à la session 1 ou 2, il est en 1re année.

Si l'étudiant est inscrit à la session 3 ou 4, il est en 2e année et s'il est inscrit à la session 5 ou 6 (formation technique), il est en 3e année.

Note : Sont inclus dans le présent tableau les étudiants inscrits à l'enseignement ordinaire à temps plein à un programme menant au diplôme d'études collégiales (DEC) ou en cheminement Tremplin DEC. Tous les autres étudiants sont exclus.

Source : Ministère de l'Enseignement supérieur (MES), SPFIRSG, DGPP, DSIG, données en date du 7 juin 2022.

Évolution de l'effectif selon le type de formation (automne 2021 = 100).

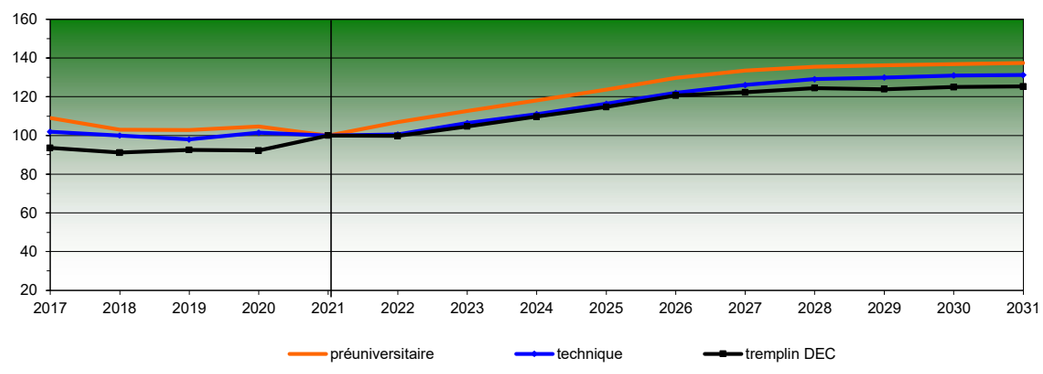

904000 Cégep de Sherbrooke

incluant le 904002 Site d'enseignement d'Asbestos

Nombre d'étudiants inscrits au collégial au trimestre d'automne à l'enseignement ordinaire à temps plein, selon le type de formation et la classe[1] et variation annuelle de l'ensemble

	Observations					Prévisions									
	A-2017	A-2018	A-2019	A-2020	A-2021	A-2022	A-2023	A-2024	A-2025	A-2026	A-2027	A-2028	A-2029	A-2030	A-2031
Préuniversitaire	**2 228**	**2 174**	**1 998**	**2 112**	**2 134**	**2 204**	**2 221**	**2 301**	**2 366**	**2 445**	**2 508**	**2 544**	**2 554**	**2 552**	**2 570**
1	1 285	1 199	1 199	1 249	1 342	1 271	1 337	1 371	1 413	1 463	1 491	1 507	1 506	1 505	1 524
2	943	975	799	863	792	933	884	930	953	982	1 017	1 037	1 048	1 047	1 046
Technique	**2 803**	**2 872**	**2 821**	**2 903**	**2 804**	**2 883**	**2 975**	**3 034**	**3 138**	**3 236**	**3 325**	**3 390**	**3 418**	**3 427**	**3 443**
1	1 174	1 191	1 084	1 230	1 228	1 196	1 259	1 291	1 330	1 377	1 404	1 419	1 418	1 417	1 435
2	920	919	939	840	876	938	914	962	986	1 016	1 052	1 072	1 084	1 083	1 082
3	709	762	798	833	700	749	802	781	822	843	869	899	916	927	926
SAI-ST	**434**	**380**	**354**	**400**	**311**	**381**	**401**	**411**	**423**	**438**	**447**	**451**	**451**	**451**	**456**
1	434	380	354	400	311	381	401	411	423	438	447	451	451	451	456
Ensemble	**5 465**	**5 426**	**5 173**	**5 415**	**5 249**	**5 468**	**5 597**	**5 746**	**5 927**	**6 119**	**6 280**	**6 385**	**6 423**	**6 430**	**6 469**
Variation en %		-0,7	-4,7	4,7	-3,1	4,2	2,4	2,7	3,2	3,2	2,6	1,7	0,6	0,1	0,6

1. La classe est déduite de la variable session du programme d'études, transmise au Ministère par l'établissement d'enseignement. Si l'étudiant est inscrit à la session 1 ou 2, il est en 1re année.

Si l'étudiant est inscrit à la session 3 ou 4, il est en 2e année et s'il est inscrit à la session 5 ou 6 (formation technique), il est en 3e année.

Note : Sont inclus dans le présent tableau les étudiants inscrits à l'enseignement ordinaire à temps plein à un programme menant au diplôme d'études collégiales (DEC) ou en cheminement Tremplin DEC. Tous les autres étudiants sont exclus.

Source : Ministère de l'Enseignement supérieur (MES), SPFIRSG, DGPP, DSIG, données en date du 7 juin 2022.

Évolution de l'effectif selon le type de formation (automne 2021 = 100).

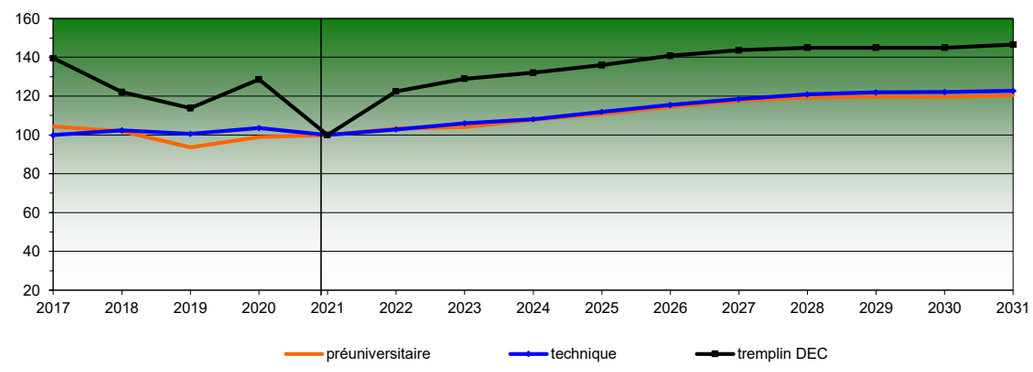

904001 Cégep de Granby – Haute-Yamaska

Nombre d'étudiants inscrits au collégial au trimestre d'automne à l'enseignement ordinaire à temps plein, selon le type de formation et la classe[1] et variation annuelle de l'ensemble

	Observations					Prévisions									
	A-2017	A-2018	A-2019	A-2020	A-2021	A-2022	A-2023	A-2024	A-2025	A-2026	A-2027	A-2028	A-2029	A-2030	A-2031
Préuniversitaire	**741**	**748**	**701**	**682**	**732**	**759**	**762**	**815**	**835**	**862**	**879**	**877**	**873**	**869**	**887**
1	482	497	438	428	513	485	503	546	543	572	573	570	568	565	585
2	259	251	263	254	219	274	259	269	292	290	306	307	305	304	302
Technique	**1 017**	**968**	**932**	**939**	**899**	**952**	**964**	**1 035**	**1 065**	**1 111**	**1 127**	**1 138**	**1 134**	**1 129**	**1 145**
1	497	456	442	481	434	475	493	535	532	560	562	559	556	553	573
2	275	296	259	242	289	251	275	285	310	308	324	325	324	322	320
3	245	216	231	216	176	226	196	215	223	243	241	254	254	254	252
SAI-ST	**171**	**155**	**119**	**143**	**115**	**145**	**150**	**163**	**162**	**171**	**171**	**170**	**169**	**168**	**174**
1	171	155	119	143	115	145	150	163	162	171	171	170	169	168	174
Ensemble	**1 929**	**1 871**	**1 752**	**1 764**	**1 746**	**1 856**	**1 876**	**2 013**	**2 062**	**2 144**	**2 177**	**2 185**	**2 176**	**2 166**	**2 206**
Variation en %		-3,0	-6,4	0,7	-1,0	6,3	1,1	7,3	2,4	4,0	1,5	0,4	-0,4	-0,5	1,8

1. La classe est déduite de la variable session du programme d'études, transmise au Ministère par l'établissement d'enseignement. Si l'étudiant est inscrit à la session 1 ou 2, il est en 1re année.

Si l'étudiant est inscrit à la session 3 ou 4, il est en 2e année et s'il est inscrit à la session 5 ou 6 (formation technique), il est en 3e année.

Note : Sont inclus dans le présent tableau les étudiants inscrits à l'enseignement ordinaire à temps plein à un programme menant au diplôme d'études collégiales (DEC) ou en cheminement Tremplin DEC. Tous les autres étudiants sont exclus.

Source : Ministère de l'Enseignement supérieur (MES), SPFIRSG, DGPP, DSIG, données en date du 7 juin 2022.

Évolution de l'effectif selon le type de formation (automne 2021 = 100).

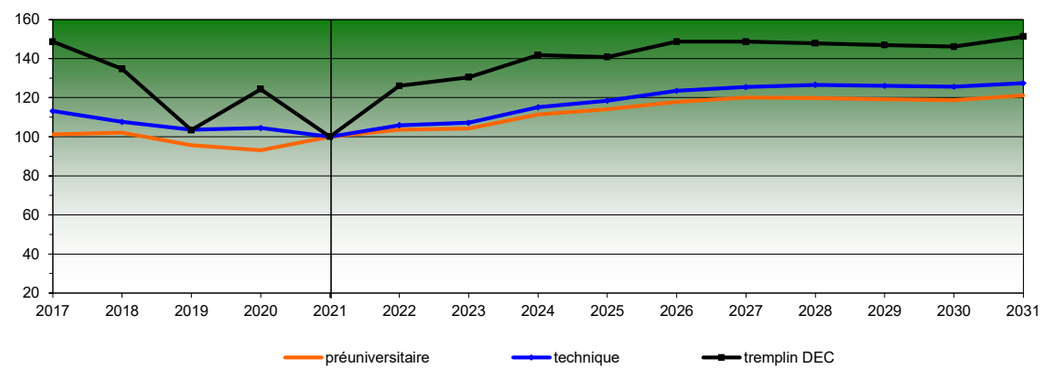

905000 Cégep de Trois-Rivières

Nombre d'étudiants inscrits au collégial au trimestre d'automne à l'enseignement ordinaire à temps plein, selon le type de formation et la classe[1] et variation annuelle de l'ensemble

	Observations					Prévisions									
	A-2017	A-2018	A-2019	A-2020	A-2021	A-2022	A-2023	A-2024	A-2025	A-2026	A-2027	A-2028	A-2029	A-2030	A-2031
Préuniversitaire	**1 599**	**1 527**	**1 465**	**1 524**	**1 534**	**1 578**	**1 564**	**1 650**	**1 717**	**1 774**	**1 828**	**1 849**	**1 865**	**1 880**	**1 888**
1	877	852	849	884	953	887	920	982	1 004	1 046	1 069	1 073	1 086	1 092	1 096
2	722	675	616	640	581	691	644	668	713	728	759	776	779	788	792
Technique	**1 944**	**1 918**	**1 878**	**1 837**	**1 868**	**1 908**	**1 961**	**2 000**	**2 079**	**2 168**	**2 229**	**2 270**	**2 297**	**2 314**	**2 329**
1	805	783	796	813	886	820	851	908	928	968	988	992	1 004	1 010	1 014
2	601	593	563	555	544	625	578	600	640	655	683	697	700	708	712
3	538	542	519	469	438	463	532	492	511	545	558	581	593	596	603
SAI-ST	**261**	**247**	**206**	**228**	**238**	**237**	**246**	**263**	**268**	**280**	**286**	**287**	**290**	**292**	**293**
1	261	247	206	228	238	237	246	263	268	280	286	287	290	292	293
Ensemble	**3 804**	**3 692**	**3 549**	**3 589**	**3 640**	**3 723**	**3 771**	**3 913**	**4 064**	**4 222**	**4 343**	**4 406**	**4 452**	**4 486**	**4 510**
Variation en %		-2,9	-3,9	1,1	1,4	2,3	1,3	3,8	3,9	3,9	2,9	1,5	1,0	0,8	0,5

1. La classe est déduite de la variable session du programme d'études, transmise au Ministère par l'établissement d'enseignement. Si l'étudiant est inscrit à la session 1 ou 2, il est en 1re année.

Si l'étudiant est inscrit à la session 3 ou 4, il est en 2e année et s'il est inscrit à la session 5 ou 6 (formation technique), il est en 3e année.

Note : Sont inclus dans le présent tableau les étudiants inscrits à l'enseignement ordinaire à temps plein à un programme menant au diplôme d'études collégiales (DEC) ou en cheminement Tremplin DEC. Tous les autres étudiants sont exclus.

Source : Ministère de l'Enseignement supérieur (MES), SPFIRSG, DGPP, DSIG, données en date du 7 juin 2022.

Évolution de l'effectif selon le type de formation (automne 2021 = 100).

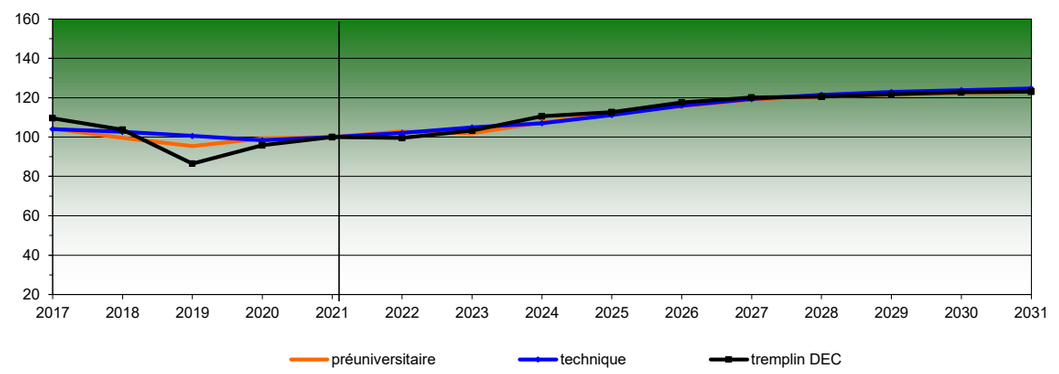

906000 Collège Shawinigan

excluant 906001 le Centre d'études collégiales de La Tuque

Nombre d'étudiants inscrits au collégial au trimestre d'automne à l'enseignement ordinaire à temps plein, selon le type de formation et la classe[1] et variation annuelle de l'ensemble

	Observations					Prévisions									
	A-2017	A-2018	A-2019	A-2020	A-2021	A-2022	A-2023	A-2024	A-2025	A-2026	A-2027	A-2028	A-2029	A-2030	A-2031
Préuniversitaire	**300**	**290**	**301**	**322**	**289**	**273**	**282**	**301**	**316**	**330**	**334**	**340**	**345**	**349**	**359**
1	195	212	206	227	192	190	199	215	223	233	233	239	241	244	253
2	105	78	95	95	97	83	83	86	93	97	101	101	104	105	106
Technique	**691**	**639**	**606**	**537**	**508**	**496**	**516**	**549**	**577**	**607**	**621**	**634**	**641**	**650**	**665**
1	274	253	251	222	212	223	234	252	262	274	274	280	283	286	297
2	224	201	183	182	150	152	160	168	180	188	196	196	200	203	205
3	193	185	172	133	146	121	122	129	135	145	151	158	158	161	163
SAI-ST	**113**	**94**	**67**	**84**	**73**	**79**	**83**	**90**	**93**	**97**	**97**	**100**	**101**	**102**	**106**
1	113	94	67	84	73	79	83	90	93	97	97	100	101	102	106
Ensemble	**1 104**	**1 023**	**974**	**943**	**870**	**848**	**881**	**940**	**986**	**1 034**	**1 052**	**1 074**	**1 087**	**1 101**	**1 130**
Variation en %		-7,3	-4,8	-3,2	-7,7	-2,5	3,9	6,7	4,9	4,9	1,7	2,1	1,2	1,3	2,6

1. La classe est déduite de la variable session du programme d'études, transmise au Ministère par l'établissement d'enseignement. Si l'étudiant est inscrit à la session 1 ou 2, il est en 1re année.

Si l'étudiant est inscrit à la session 3 ou 4, il est en 2e année et s'il est inscrit à la session 5 ou 6 (formation technique), il est en 3e année.

Note : Sont inclus dans le présent tableau les étudiants inscrits à l'enseignement ordinaire à temps plein à un programme menant au diplôme d'études collégiales (DEC) ou en cheminement Tremplin DEC. Tous les autres étudiants sont exclus.

Source : Ministère de l'Enseignement supérieur (MES), SPFIRSG, DGPP, DSIG, données en date du 7 juin 2022.

Évolution de l'effectif selon le type de formation (automne 2021 = 100).

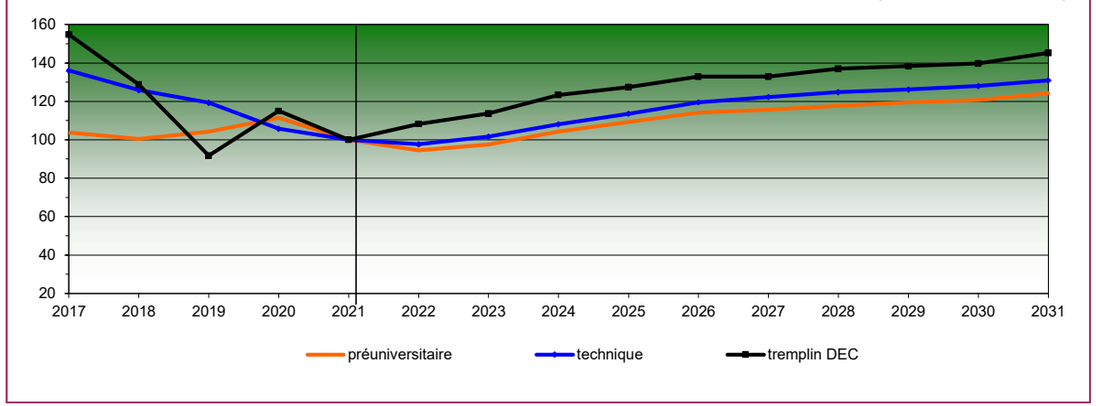

906001 Centre d'études collégiales de La Tuque

centre d'enseignement affilié au 906000 Collège Shawinigan

Nombre d'étudiants inscrits au collégial au trimestre d'automne à l'enseignement ordinaire à temps plein, selon le type de formation et la classe[1] et variation annuelle de l'ensemble

	Observations					Prévisions									
	A-2017	A-2018	A-2019	A-2020	A-2021	A-2022	A-2023	A-2024	A-2025	A-2026	A-2027	A-2028	A-2029	A-2030	A-2031
Préuniversitaire	**12**	**11**	**10**	**1**	**14**	**13**	**10**	**11**	**12**	**12**	**12**	**12**	**12**	**13**	**13**
1	10	5	6	1	14	7	7	8	8	8	8	8	8	9	9
2	2	6	4	0	0	6	3	3	4	4	4	4	4	4	4
Technique	**12**	**10**	**10**	**9**	**7**	**2**	**3**	**5**	**6**	**7**	**7**	**7**	**7**	**7**	**7**
1	1	0	10	1	0	2	2	3	3	3	3	3	3	3	3
2	11	0	0	8	0	0	1	1	2	2	2	2	2	2	2
3	0	10	0	0	7	0	0	1	1	2	2	2	2	2	2
SAI-ST	**22**	**15**	**20**	**16**	**9**	**15**	**16**	**17**	**18**	**19**	**19**	**19**	**19**	**19**	**20**
1	22	15	20	16	9	15	16	17	18	19	19	19	19	19	20
Ensemble	**46**	**36**	**40**	**26**	**30**	**30**	**29**	**33**	**36**	**38**	**38**	**38**	**38**	**39**	**40**
Variation en %		-21,7	11,1	-35,0	15,4	0,0	-3,3	13,8	9,1	5,6	0,0	0,0	0,0	2,6	2,6

1. La classe est déduite de la variable session du programme d'études, transmise au Ministère par l'établissement d'enseignement. Si l'étudiant est inscrit à la session 1 ou 2, il est en 1re année.

Si l'étudiant est inscrit à la session 3 ou 4, il est en 2e année et s'il est inscrit à la session 5 ou 6 (formation technique), il est en 3e année.

Note : Sont inclus dans le présent tableau les étudiants inscrits à l'enseignement ordinaire à temps plein à un programme menant au diplôme d'études collégiales (DEC) ou en cheminement Tremplin DEC. Tous les autres étudiants sont exclus.

Source : Ministère de l'Enseignement supérieur (MES), SPFIRSG, DGPP, DSIG, données en date du 7 juin 2022.

Évolution de l'effectif selon le type de formation (automne 2021 = 100).

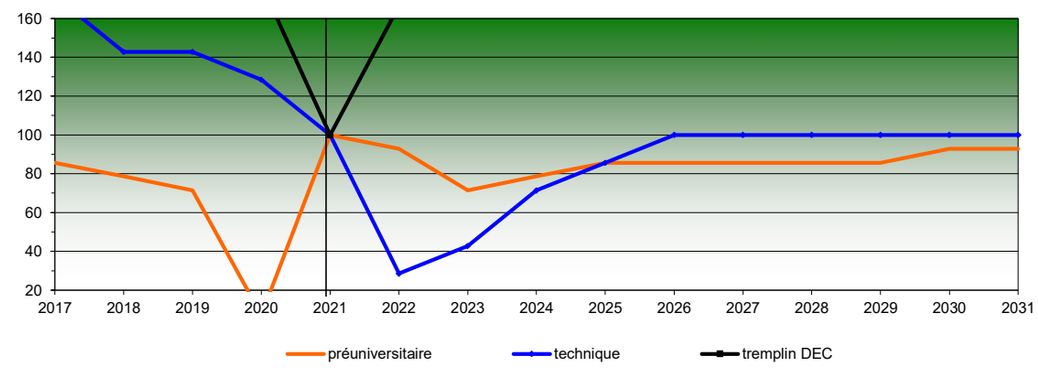

S906 Collège Shawinigan et organismes affiliés

incluant 906000, 906001

Nombre d'étudiants inscrits au collégial au trimestre d'automne à l'enseignement ordinaire à temps plein, selon le type de formation et la classe[1] et variation annuelle de l'ensemble

	Observations					Prévisions									
	A-2017	A-2018	A-2019	A-2020	A-2021	A-2022	A-2023	A-2024	A-2025	A-2026	A-2027	A-2028	A-2029	A-2030	A-2031
Préuniversitaire	**312**	**301**	**311**	**323**	**303**	**286**	**292**	**312**	**328**	**342**	**346**	**352**	**357**	**362**	**372**
1	205	217	212	228	206	197	206	223	231	241	241	247	249	253	262
2	107	84	99	95	97	89	86	89	97	101	105	105	108	109	110
Technique	**703**	**649**	**616**	**546**	**515**	**498**	**519**	**554**	**583**	**614**	**628**	**641**	**648**	**657**	**672**
1	275	253	261	223	212	225	236	255	265	277	277	283	286	289	300
2	235	201	183	190	150	152	161	169	182	190	198	198	202	205	207
3	193	195	172	133	153	121	122	130	136	147	153	160	160	163	165
SAI-ST	**135**	**109**	**87**	**100**	**82**	**94**	**99**	**107**	**111**	**116**	**116**	**119**	**120**	**121**	**126**
1	135	109	87	100	82	94	99	107	111	116	116	119	120	121	126
Ensemble	**1 150**	**1 059**	**1 014**	**969**	**900**	**878**	**910**	**973**	**1 022**	**1 072**	**1 090**	**1 112**	**1 125**	**1 140**	**1 170**
Variation en %		-7,9	-4,2	-4,4	-7,1	-2,4	3,6	6,9	5,0	4,9	1,7	2,0	1,2	1,3	2,6

1. La classe est déduite de la variable session du programme d'études, transmise au Ministère par l'établissement d'enseignement. Si l'étudiant est inscrit à la session 1 ou 2, il est en 1re année.

Si l'étudiant est inscrit à la session 3 ou 4, il est en 2e année et s'il est inscrit à la session 5 ou 6 (formation technique), il est en 3e année.

Note : Sont inclus dans le présent tableau les étudiants inscrits à l'enseignement ordinaire à temps plein à un programme menant au diplôme d'études collégiales (DEC) ou en cheminement Tremplin DEC. Tous les autres étudiants sont exclus.

Source : Ministère de l'Enseignement supérieur (MES), SPFIRSG, DGPP, DSIG, données en date du 7 juin 2022.

Évolution de l'effectif selon le type de formation (automne 2021 = 100).

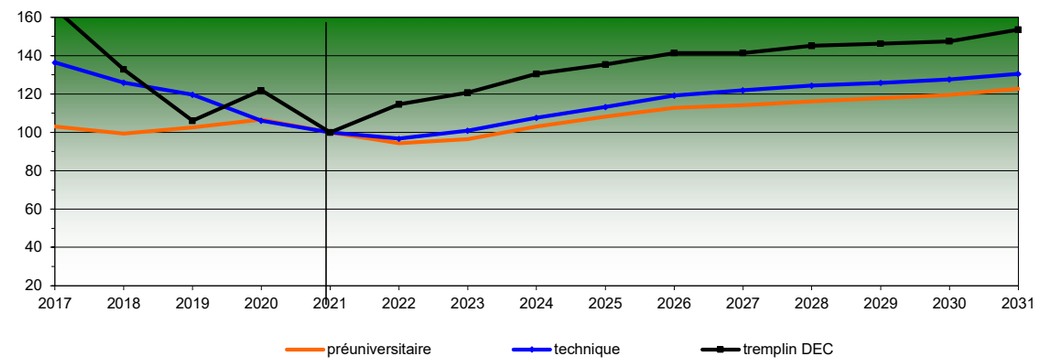

907001 Cégep de Drummondville

Nombre d'étudiants inscrits au collégial au trimestre d'automne à l'enseignement ordinaire à temps plein, selon le type de formation et la classe[1] et variation annuelle de l'ensemble

	Observations					Prévisions									
	A-2017	A-2018	A-2019	A-2020	A-2021	A-2022	A-2023	A-2024	A-2025	A-2026	A-2027	A-2028	A-2029	A-2030	A-2031
Préuniversitaire	**899**	**969**	**953**	**958**	**940**	**950**	**1 027**	**1 074**	**1 110**	**1 157**	**1 172**	**1 175**	**1 180**	**1 193**	**1 211**
1	543	586	565	609	541	593	636	655	678	710	704	711	711	724	733
2	356	383	388	349	399	357	391	419	432	447	468	464	469	469	478
Technique	**1 074**	**1 085**	**1 152**	**1 138**	**1 139**	**1 162**	**1 227**	**1 264**	**1 317**	**1 369**	**1 394**	**1 412**	**1 413**	**1 428**	**1 444**
1	522	492	544	561	571	561	602	619	641	671	666	672	672	685	693
2	315	334	333	320	313	350	344	369	380	393	412	409	412	412	420
3	237	259	275	257	255	251	281	276	296	305	316	331	329	331	331
SAI-ST	**190**	**180**	**154**	**169**	**124**	**170**	**183**	**188**	**195**	**204**	**202**	**204**	**204**	**208**	**211**
1	190	180	154	169	124	170	183	188	195	204	202	204	204	208	211
Ensemble	**2 163**	**2 234**	**2 259**	**2 265**	**2 203**	**2 282**	**2 437**	**2 526**	**2 622**	**2 730**	**2 768**	**2 791**	**2 797**	**2 829**	**2 866**
Variation en %		3,3	1,1	0,3	-2,7	3,6	6,8	3,7	3,8	4,1	1,4	0,8	0,2	1,1	1,3

1. La classe est déduite de la variable session du programme d'études, transmise au Ministère par l'établissement d'enseignement. Si l'étudiant est inscrit à la session 1 ou 2, il est en 1re année.

Si l'étudiant est inscrit à la session 3 ou 4, il est en 2e année et s'il est inscrit à la session 5 ou 6 (formation technique), il est en 3e année.

Note : Sont inclus dans le présent tableau les étudiants inscrits à l'enseignement ordinaire à temps plein à un programme menant au diplôme d'études collégiales (DEC) ou en cheminement Tremplin DEC. Tous les autres étudiants sont exclus.

Source : Ministère de l'Enseignement supérieur (MES), SPFIRSG, DGPP, DSIG, données en date du 7 juin 2022.

Évolution de l'effectif selon le type de formation (automne 2021 = 100).

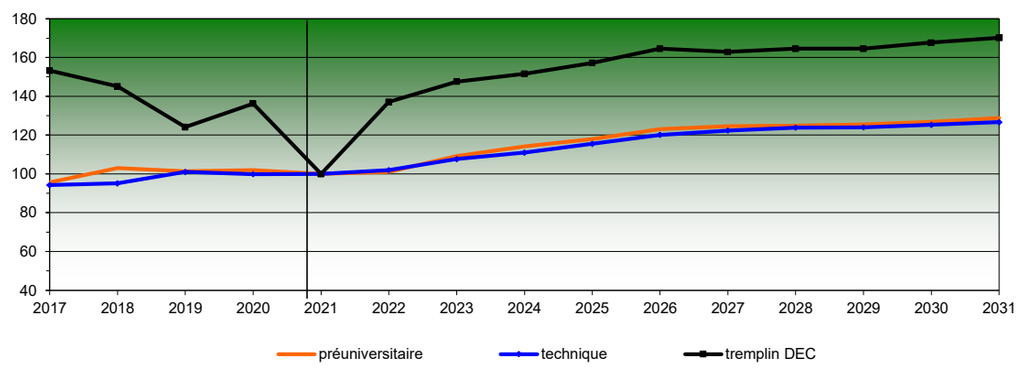

907002 Cégep de Sorel-Tracy

Nombre d'étudiants inscrits au collégial au trimestre d'automne à l'enseignement ordinaire à temps plein, selon le type de formation et la classe[1] et variation annuelle de l'ensemble

	Observations					Prévisions									
	A-2017	A-2018	A-2019	A-2020	A-2021	A-2022	A-2023	A-2024	A-2025	A-2026	A-2027	A-2028	A-2029	A-2030	A-2031
Préuniversitaire	**334**	**315**	**295**	**320**	**316**	**311**	**321**	**334**	**345**	**349**	**348**	**360**	**370**	**375**	**377**
1	224	194	208	206	202	205	214	222	229	229	228	241	244	247	248
2	110	121	87	114	114	106	107	112	116	120	120	119	126	128	129
Technique	**542**	**565**	**586**	**603**	**590**	**585**	**597**	**607**	**628**	**639**	**643**	**658**	**672**	**687**	**694**
1	229	291	285	270	289	271	282	293	302	302	301	317	321	326	327
2	161	154	192	184	171	188	177	184	191	197	197	196	207	209	213
3	152	120	109	149	130	126	138	130	135	140	145	145	144	152	154
SAI-ST	**95**	**69**	**61**	**57**	**68**	**69**	**72**	**75**	**78**	**77**	**77**	**81**	**82**	**84**	**84**
1	95	69	61	57	68	69	72	75	78	77	77	81	82	84	84
Ensemble	**971**	**949**	**942**	**980**	**974**	**965**	**990**	**1 016**	**1 051**	**1 065**	**1 068**	**1 099**	**1 124**	**1 146**	**1 155**
Variation en %		-2,3	-0,7	4,0	-0,6	-0,9	2,6	2,6	3,4	1,3	0,3	2,9	2,3	2,0	0,8

1. La classe est déduite de la variable session du programme d'études, transmise au Ministère par l'établissement d'enseignement. Si l'étudiant est inscrit à la session 1 ou 2, il est en 1re année.

Si l'étudiant est inscrit à la session 3 ou 4, il est en 2e année et s'il est inscrit à la session 5 ou 6 (formation technique), il est en 3e année.

Note : Sont inclus dans le présent tableau les étudiants inscrits à l'enseignement ordinaire à temps plein à un programme menant au diplôme d'études collégiales (DEC) ou en cheminement Tremplin DEC. Tous les autres étudiants sont exclus.

Source : Ministère de l'Enseignement supérieur (MES), SPFIRSG, DGPP, DSIG, données en date du 7 juin 2022.

Évolution de l'effectif selon le type de formation (automne 2021 = 100).

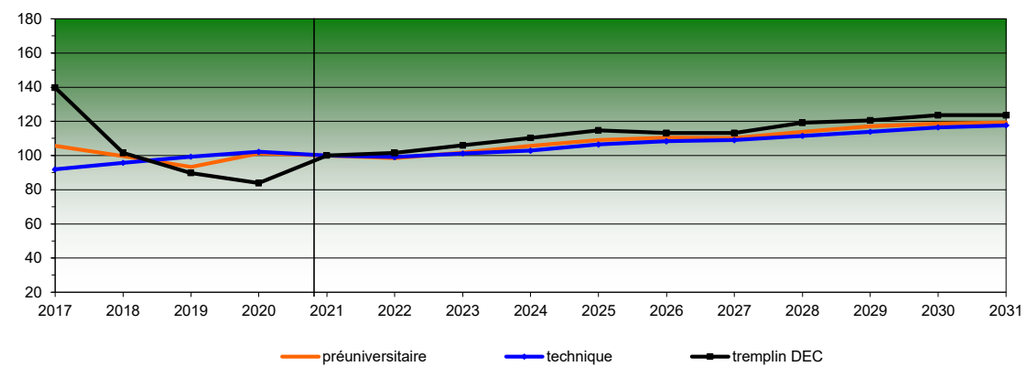

907003 Cégep de Saint-Hyacinthe

Nombre d'étudiants inscrits au collégial au trimestre d'automne à l'enseignement ordinaire à temps plein, selon le type de formation et la classe[1] et variation annuelle de l'ensemble

	Observations					Prévisions									
	A-2017	A-2018	A-2019	A-2020	A-2021	A-2022	A-2023	A-2024	A-2025	A-2026	A-2027	A-2028	A-2029	A-2030	A-2031
Préuniversitaire	**1 855**	**1 866**	**1 916**	**1 999**	**2 050**	**2 036**	**2 058**	**2 131**	**2 205**	**2 303**	**2 345**	**2 361**	**2 366**	**2 379**	**2 381**
1	1 147	1 221	1 274	1 277	1 334	1 297	1 339	1 389	1 436	1 507	1 510	1 524	1 522	1 536	1 530
2	708	645	642	722	716	739	719	742	769	796	835	837	844	843	851
Technique	**1 976**	**1 945**	**1 939**	**1 964**	**1 822**	**1 879**	**1 962**	**2 058**	**2 128**	**2 218**	**2 270**	**2 307**	**2 313**	**2 327**	**2 328**
1	924	883	904	889	839	921	950	986	1 019	1 070	1 072	1 082	1 081	1 090	1 086
2	584	602	569	595	535	536	589	607	630	651	684	685	692	691	697
3	468	460	466	480	448	422	423	465	479	497	514	540	540	546	545
SAI-ST	**450**	**411**	**366**	**383**	**383**	**414**	**427**	**443**	**458**	**480**	**481**	**486**	**485**	**490**	**488**
1	450	411	366	383	383	414	427	443	458	480	481	486	485	490	488
Ensemble	**4 281**	**4 222**	**4 221**	**4 346**	**4 255**	**4 329**	**4 447**	**4 632**	**4 791**	**5 001**	**5 096**	**5 154**	**5 164**	**5 196**	**5 197**
Variation en %		-1,4	0,0	3,0	-2,1	1,7	2,7	4,2	3,4	4,4	1,9	1,1	0,2	0,6	0,0

1. La classe est déduite de la variable session du programme d'études, transmise au Ministère par l'établissement d'enseignement. Si l'étudiant est inscrit à la session 1 ou 2, il est en 1re année.

Si l'étudiant est inscrit à la session 3 ou 4, il est en 2e année et s'il est inscrit à la session 5 ou 6 (formation technique), il est en 3e année.

Note : Sont inclus dans le présent tableau les étudiants inscrits à l'enseignement ordinaire à temps plein à un programme menant au diplôme d'études collégiales (DEC) ou en cheminement Tremplin DEC. Tous les autres étudiants sont exclus.

Source : Ministère de l'Enseignement supérieur (MES), SPFIRSG, DGPP, DSIG, données en date du 7 juin 2022.

Évolution de l'effectif selon le type de formation (automne 2021 = 100).

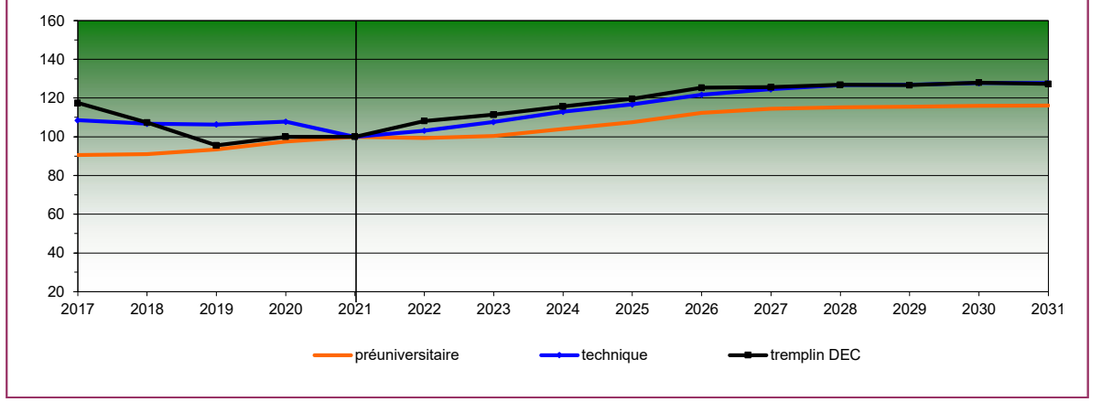

908000 Cégep Saint-Jean-sur-Richelieu

excluant les centres d'enseignement militaire francophone et anglophone

Nombre d'étudiants inscrits au collégial au trimestre d'automne à l'enseignement ordinaire à temps plein, selon le type de formation et la classe[1] et variation annuelle de l'ensemble

	Observations					Prévisions									
	A-2017	A-2018	A-2019	A-2020	A-2021	A-2022	A-2023	A-2024	A-2025	A-2026	A-2027	A-2028	A-2029	A-2030	A-2031
Préuniversitaire	**1 262**	**1 307**	**1 275**	**1 336**	**1 252**	**1 315**	**1 374**	**1 446**	**1 521**	**1 577**	**1 612**	**1 612**	**1 620**	**1 639**	**1 642**
1	854	831	801	891	811	874	899	957	1 001	1 033	1 050	1 041	1 054	1 066	1 062
2	408	476	474	445	441	441	475	489	520	544	562	571	566	573	580
Technique	**1 496**	**1 454**	**1 405**	**1 346**	**1 363**	**1 406**	**1 435**	**1 507**	**1 578**	**1 645**	**1 690**	**1 703**	**1 716**	**1 728**	**1 736**
1	649	677	688	640	665	692	712	759	793	818	832	825	835	845	842
2	473	393	356	380	387	380	395	407	434	453	467	475	471	477	483
3	374	384	361	326	311	334	328	341	351	374	391	403	410	406	411
SAI-ST	**360**	**302**	**276**	**248**	**234**	**296**	**305**	**325**	**339**	**350**	**356**	**353**	**357**	**361**	**360**
1	360	302	276	248	234	296	305	325	339	350	356	353	357	361	360
Ensemble	**3 118**	**3 063**	**2 956**	**2 930**	**2 849**	**3 017**	**3 114**	**3 278**	**3 438**	**3 572**	**3 658**	**3 668**	**3 693**	**3 728**	**3 738**
Variation en %		-1,8	-3,5	-0,9	-2,8	5,9	3,2	5,3	4,9	3,9	2,4	0,3	0,7	0,9	0,3

1. La classe est déduite de la variable session du programme d'études, transmise au Ministère par l'établissement d'enseignement. Si l'étudiant est inscrit à la session 1 ou 2, il est en 1re année.

Si l'étudiant est inscrit à la session 3 ou 4, il est en 2e année et s'il est inscrit à la session 5 ou 6 (formation technique), il est en 3e année.

Note : Sont inclus dans le présent tableau les étudiants inscrits à l'enseignement ordinaire à temps plein à un programme menant au diplôme d'études collégiales (DEC) ou en cheminement Tremplin DEC. Tous les autres étudiants sont exclus.

Source : Ministère de l'Enseignement supérieur (MES), SPFIRSG, DGPP, DSIG, données en date du 7 juin 2022.

Évolution de l'effectif selon le type de formation (automne 2021 = 100).

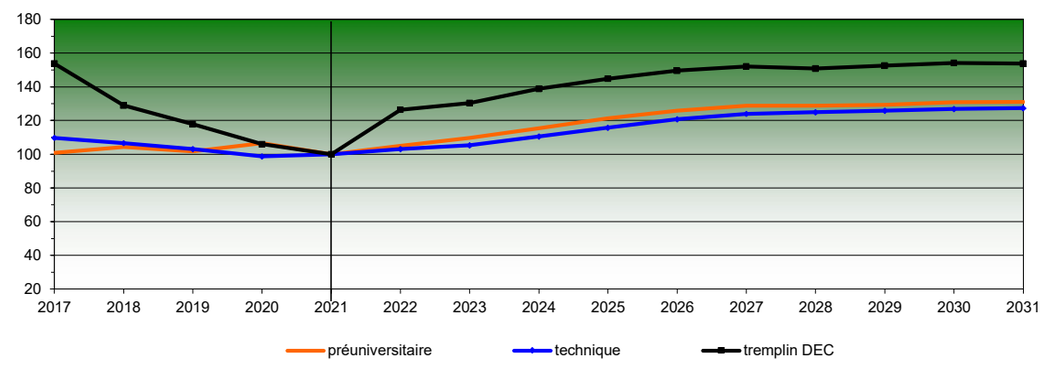

909000 Cégep Édouard-Montpetit

excluant 909001 l'École nationale d'aérotechnique et 909003 l'École nationale aérotechnique (anglophone)

Nombre d'étudiants inscrits au collégial au trimestre d'automne à l'enseignement ordinaire à temps plein, selon le type de formation et la classe[1] et variation annuelle de l'ensemble

	Observations					Prévisions									
	A-2017	A-2018	A-2019	A-2020	A-2021	A-2022	A-2023	A-2024	A-2025	A-2026	A-2027	A-2028	A-2029	A-2030	A-2031
Préuniversitaire	**3 459**	**3 303**	**3 101**	**3 206**	**3 166**	**3 429**	**3 633**	**3 801**	**3 969**	**4 067**	**4 152**	**4 242**	**4 298**	**4 360**	**4 379**
1	2 308	2 124	2 031	2 179	2 127	2 367	2 451	2 577	2 682	2 728	2 790	2 849	2 875	2 924	2 919
2	1 151	1 179	1 070	1 027	1 039	1 062	1 182	1 224	1 287	1 339	1 362	1 393	1 423	1 436	1 460
Technique	**2 363**	**2 293**	**2 326**	**2 480**	**2 439**	**2 577**	**2 676**	**2 784**	**2 903**	**2 992**	**3 066**	**3 129**	**3 177**	**3 225**	**3 245**
1	1 165	1 132	1 158	1 280	1 304	1 327	1 375	1 445	1 504	1 530	1 565	1 597	1 612	1 639	1 637
2	689	705	675	687	709	764	778	806	847	882	897	918	936	945	961
3	509	456	493	513	426	486	523	533	552	580	604	614	629	641	647
SAI-ST	**357**	**389**	**366**	**418**	**490**	**444**	**460**	**483**	**503**	**512**	**523**	**534**	**539**	**548**	**548**
1	357	389	366	418	490	444	460	483	503	512	523	534	539	548	548
Ensemble	**6 179**	**5 985**	**5 793**	**6 104**	**6 095**	**6 450**	**6 769**	**7 068**	**7 375**	**7 571**	**7 741**	**7 905**	**8 014**	**8 133**	**8 172**
Variation en %		-3,1	-3,2	5,4	-0,1	5,8	4,9	4,4	4,3	2,7	2,2	2,1	1,4	1,5	0,5

1. La classe est déduite de la variable session du programme d'études, transmise au Ministère par l'établissement d'enseignement. Si l'étudiant est inscrit à la session 1 ou 2, il est en 1re année.

Si l'étudiant est inscrit à la session 3 ou 4, il est en 2e année et s'il est inscrit à la session 5 ou 6 (formation technique), il est en 3e année.

Note : Sont inclus dans le présent tableau les étudiants inscrits à l'enseignement ordinaire à temps plein à un programme menant au diplôme d'études collégiales (DEC) ou en cheminement Tremplin DEC. Tous les autres étudiants sont exclus.

Source : Ministère de l'Enseignement supérieur (MES), SPFIRSG, DGPP, DSIG, données en date du 7 juin 2022.

Évolution de l'effectif selon le type de formation (automne 2021 = 100).

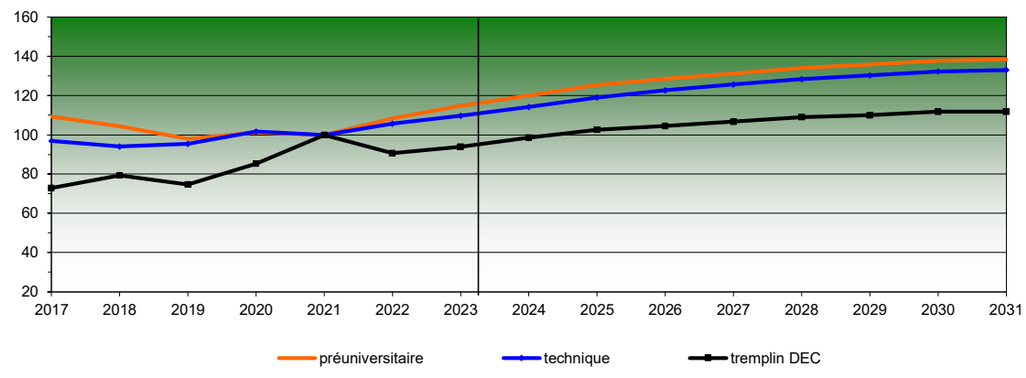

909001 École nationale d'aérotechnique

centre d'enseignement affilié au 909000 Cégep Édouard-Montpetit

Nombre d'étudiants inscrits au collégial au trimestre d'automne à l'enseignement ordinaire à temps plein, selon le type de formation et la classe[1] et variation annuelle de l'ensemble

	Observations					Prévisions									
	A-2017	A-2018	A-2019	A-2020	A-2021	A-2022	A-2023	A-2024	A-2025	A-2026	A-2027	A-2028	A-2029	A-2030	A-2031
Préuniversitaire	**0**	**0**	**0**	**0**	**0**	**0**	**0**	**0**	**0**	**0**	**0**	**0**	**0**	**0**	**0**
1	0	0	0	0	0	0	0	0	0	0	0	0	0	0	0
2	0	0	0	0	0	0	0	0	0	0	0	0	0	0	0
Technique	**684**	**666**	**683**	**685**	**668**	**687**	**700**	**727**	**752**	**776**	**797**	**813**	**825**	**837**	**844**
1	283	297	310	294	294	306	316	328	340	349	356	362	366	371	373
2	207	207	203	207	213	206	215	222	230	238	245	250	254	257	260
3	194	162	170	184	161	175	169	177	182	189	196	201	205	209	211
SAI-ST	**37**	**25**	**37**	**28**	**40**	**35**	**36**	**37**	**38**	**39**	**40**	**41**	**41**	**42**	**42**
1	37	25	37	28	40	35	36	37	38	39	40	41	41	42	42
Ensemble	**721**	**691**	**720**	**713**	**708**	**722**	**736**	**764**	**790**	**815**	**837**	**854**	**866**	**879**	**886**
Variation en %		-4,2	4,2	-1,0	-0,7	2,0	1,9	3,8	3,4	3,2	2,7	2,0	1,4	1,5	0,8

1. La classe est déduite de la variable session du programme d'études, transmise au Ministère par l'établissement d'enseignement. Si l'étudiant est inscrit à la session 1 ou 2, il est en 1re année.

Si l'étudiant est inscrit à la session 3 ou 4, il est en 2e année et s'il est inscrit à la session 5 ou 6 (formation technique), il est en 3e année.

Note : Sont inclus dans le présent tableau les étudiants inscrits à l'enseignement ordinaire à temps plein à un programme menant au diplôme d'études collégiales (DEC) ou en cheminement Tremplin DEC. Tous les autres étudiants sont exclus.

Source : Ministère de l'Enseignement supérieur (MES), SPFIRSG, DGPP, DSIG, données en date du 7 juin 2022.

Évolution de l'effectif selon le type de formation (automne 2021 = 100).

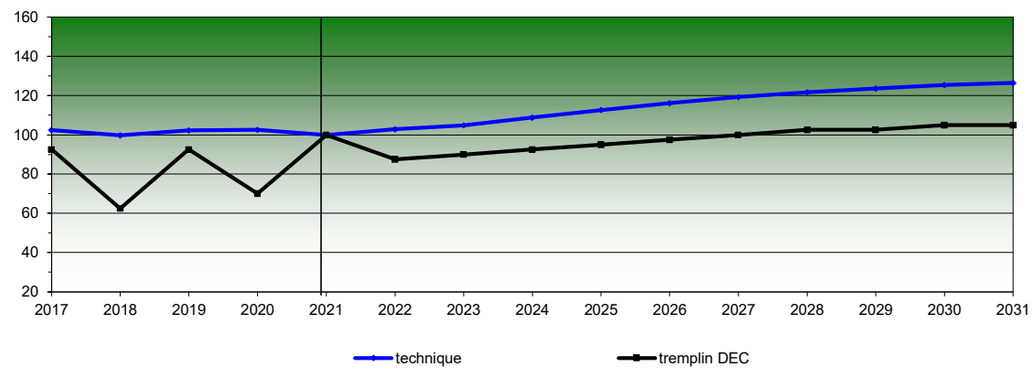

909003 École nationale d'aérotechnique (anglophone)

centre d'enseignement affilié au 909000 Cégep Édouard-Montpetit

Nombre d'étudiants inscrits au collégial au trimestre d'automne à l'enseignement ordinaire à temps plein, selon le type de formation et la classe[1] et variation annuelle de l'ensemble

	Observations					Prévisions									
	A-2017	A-2018	A-2019	A-2020	A-2021	A-2022	A-2023	A-2024	A-2025	A-2026	A-2027	A-2028	A-2029	A-2030	A-2031
Préuniversitaire	**0**	**0**	**0**	**0**	**0**	**0**	**0**	**0**	**0**	**0**	**0**	**0**	**0**	**0**	**0**
1	0	0	0	0	0	0	0	0	0	0	0	0	0	0	0
2	0	0	0	0	0	0	0	0	0	0	0	0	0	0	0
Technique	**58**	**58**	**63**	**77**	**79**	**82**	**81**	**89**	**92**	**95**	**99**	**102**	**104**	**107**	**109**
1	21	22	30	35	24	33	34	34	36	37	38	40	40	41	42
2	18	17	17	29	32	21	29	30	30	32	33	33	35	35	36
3	19	19	16	13	23	28	18	25	26	26	28	29	29	31	31
SAI-ST	**0**	**0**	**0**	**0**	**0**	**0**	**0**	**0**	**0**	**0**	**0**	**0**	**0**	**0**	**0**
1	0	0	0	0	0	0	0	0	0	0	0	0	0	0	0
Ensemble	**58**	**58**	**63**	**77**	**79**	**82**	**81**	**89**	**92**	**95**	**99**	**102**	**104**	**107**	**109**
Variation en %		0,0	8,6	22,2	2,6	3,8	-1,2	9,9	3,4	3,3	4,2	3,0	2,0	2,9	1,9

1. La classe est déduite de la variable session du programme d'études, transmise au Ministère par l'établissement d'enseignement. Si l'étudiant est inscrit à la session 1 ou 2, il est en 1re année.

Si l'étudiant est inscrit à la session 3 ou 4, il est en 2e année et s'il est inscrit à la session 5 ou 6 (formation technique), il est en 3e année.

Note : Sont inclus dans le présent tableau les étudiants inscrits à l'enseignement ordinaire à temps plein à un programme menant au diplôme d'études collégiales (DEC) ou en cheminement Tremplin DEC. Tous les autres étudiants sont exclus.

Source : Ministère de l'Enseignement supérieur (MES), SPFIRSG, DGPP, DSIG, données en date du 7 juin 2022.

Évolution de l'effectif selon le type de formation (automne 2021 = 100).

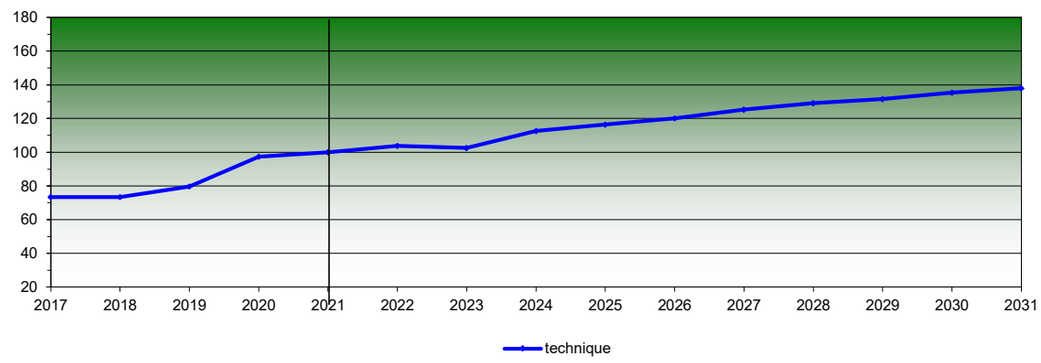

S909 Cégep Édouard-Montpetit et organismes affiliés

incluant 909000, 909001, 909003

Nombre d'étudiants inscrits au collégial au trimestre d'automne à l'enseignement ordinaire à temps plein, selon le type de formation et la classe[1] et variation annuelle de l'ensemble

	Observations					Prévisions									
	A-2017	A-2018	A-2019	A-2020	A-2021	A-2022	A-2023	A-2024	A-2025	A-2026	A-2027	A-2028	A-2029	A-2030	A-2031
Préuniversitaire	**3 459**	**3 303**	**3 101**	**3 206**	**3 166**	**3 429**	**3 633**	**3 801**	**3 969**	**4 067**	**4 152**	**4 242**	**4 298**	**4 360**	**4 379**
1	2 308	2 124	2 031	2 179	2 127	2 367	2 451	2 577	2 682	2 728	2 790	2 849	2 875	2 924	2 919
2	1 151	1 179	1 070	1 027	1 039	1 062	1 182	1 224	1 287	1 339	1 362	1 393	1 423	1 436	1 460
Technique	**3 105**	**3 017**	**3 072**	**3 242**	**3 186**	**3 346**	**3 457**	**3 600**	**3 747**	**3 863**	**3 962**	**4 044**	**4 106**	**4 169**	**4 198**
1	1 469	1 451	1 498	1 609	1 622	1 666	1 725	1 807	1 880	1 916	1 959	1 999	2 018	2 051	2 052
2	914	929	895	923	954	991	1 022	1 058	1 107	1 152	1 175	1 201	1 225	1 237	1 257
3	722	637	679	710	610	689	710	735	760	795	828	844	863	881	889
SAI-ST	**394**	**414**	**403**	**446**	**530**	**479**	**496**	**520**	**541**	**551**	**563**	**575**	**580**	**590**	**590**
1	394	414	403	446	530	479	496	520	541	551	563	575	580	590	590
Ensemble	**6 958**	**6 734**	**6 576**	**6 894**	**6 882**	**7 254**	**7 586**	**7 921**	**8 257**	**8 481**	**8 677**	**8 861**	**8 984**	**9 119**	**9 167**
Variation en %		-3,2	-2,3	4,8	-0,2	5,4	4,6	4,4	4,2	2,7	2,3	2,1	1,4	1,5	0,5

1. La classe est déduite de la variable session du programme d'études, transmise au Ministère par l'établissement d'enseignement. Si l'étudiant est inscrit à la session 1 ou 2, il est en 1re année.

Si l'étudiant est inscrit à la session 3 ou 4, il est en 2e année et s'il est inscrit à la session 5 ou 6 (formation technique), il est en 3e année.

Note : Sont inclus dans le présent tableau les étudiants inscrits à l'enseignement ordinaire à temps plein à un programme menant au diplôme d'études collégiales (DEC) ou en cheminement Tremplin DEC. Tous les autres étudiants sont exclus.

Source : Ministère de l'Enseignement supérieur (MES), SPFIRSG, DGPP, DSIG, données en date du 7 juin 2022.

Évolution de l'effectif selon le type de formation (automne 2021 = 100).

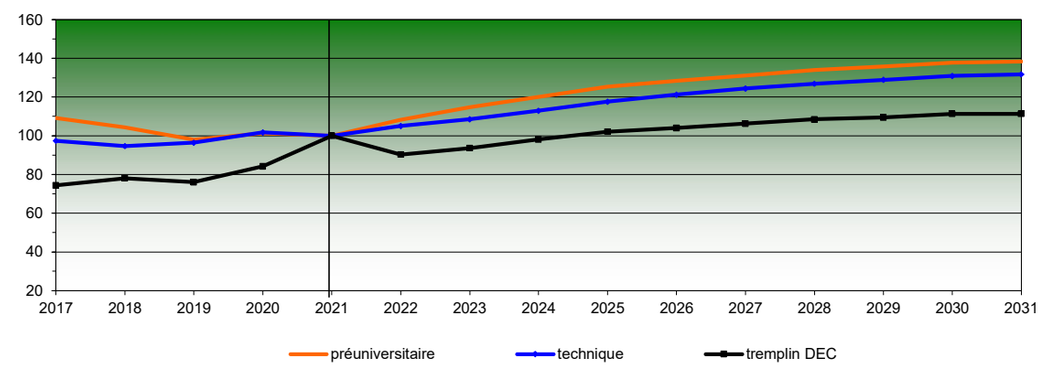

911000 Cégep Lionel-Groulx

Nombre d'étudiants inscrits au collégial au trimestre d'automne à l'enseignement ordinaire à temps plein, selon le type de formation et la classe[1] et variation annuelle de l'ensemble

	Observations					Prévisions									
	A-2017	A-2018	A-2019	A-2020	A-2021	A-2022	A-2023	A-2024	A-2025	A-2026	A-2027	A-2028	A-2029	A-2030	A-2031
Préuniversitaire	**3 225**	**3 289**	**3 307**	**3 241**	**3 236**	**3 357**	**3 480**	**3 673**	**3 833**	**4 038**	**4 157**	**4 142**	**4 173**	**4 252**	**4 283**
1	1 936	1 991	2 036	1 959	2 015	2 067	2 157	2 292	2 366	2 523	2 542	2 515	2 563	2 611	2 611
2	1 289	1 298	1 271	1 282	1 221	1 290	1 323	1 381	1 467	1 515	1 615	1 627	1 610	1 641	1 672
Technique	**1 849**	**1 857**	**1 869**	**1 876**	**1 850**	**1 910**	**1 983**	**2 055**	**2 146**	**2 263**	**2 332**	**2 362**	**2 379**	**2 408**	**2 432**
1	800	828	813	869	894	874	913	970	1 001	1 067	1 075	1 064	1 084	1 105	1 105
2	579	561	562	535	535	592	579	605	643	663	707	712	705	718	732
3	470	468	494	472	421	444	491	480	502	533	550	586	590	585	595
SAI-ST	**365**	**270**	**299**	**271**	**345**	**322**	**337**	**357**	**369**	**394**	**396**	**392**	**400**	**407**	**407**
1	365	270	299	271	345	322	337	357	369	394	396	392	400	407	407
Ensemble	**5 439**	**5 416**	**5 475**	**5 388**	**5 431**	**5 589**	**5 800**	**6 085**	**6 348**	**6 695**	**6 885**	**6 896**	**6 952**	**7 067**	**7 122**
Variation en %		-0,4	1,1	-1,6	0,8	2,9	3,8	4,9	4,3	5,5	2,8	0,2	0,8	1,7	0,8

1. La classe est déduite de la variable session du programme d'études, transmise au Ministère par l'établissement d'enseignement. Si l'étudiant est inscrit à la session 1 ou 2, il est en 1re année.

Si l'étudiant est inscrit à la session 3 ou 4, il est en 2e année et s'il est inscrit à la session 5 ou 6 (formation technique), il est en 3e année.

Note : Sont inclus dans le présent tableau les étudiants inscrits à l'enseignement ordinaire à temps plein à un programme menant au diplôme d'études collégiales (DEC) ou en cheminement Tremplin DEC. Tous les autres étudiants sont exclus.

Source : Ministère de l'Enseignement supérieur (MES), SPFIRSG, DGPP, DSIG, données en date du 7 juin 2022.

Évolution de l'effectif selon le type de formation (automne 2021 = 100).

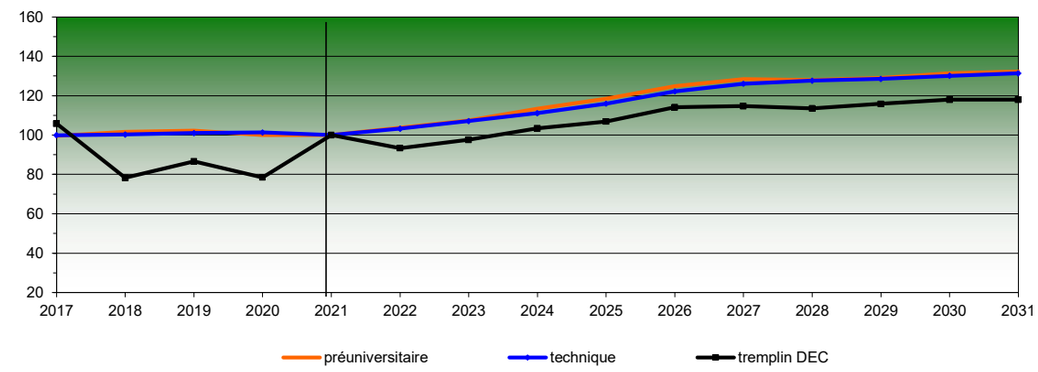

912000 Cégep de Saint-Laurent

Nombre d'étudiants inscrits au collégial au trimestre d'automne à l'enseignement ordinaire à temps plein, selon le type de formation et la classe[1] et variation annuelle de l'ensemble

	Observations					Prévisions									
	A-2017	A-2018	A-2019	A-2020	A-2021	A-2022	A-2023	A-2024	A-2025	A-2026	A-2027	A-2028	A-2029	A-2030	A-2031
Préuniversitaire	**1 903**	**1 983**	**1 951**	**2 068**	**2 024**	**2 101**	**2 174**	**2 248**	**2 331**	**2 384**	**2 443**	**2 479**	**2 493**	**2 512**	**2 520**
1	1 129	1 203	1 200	1 283	1 260	1 295	1 346	1 387	1 444	1 460	1 509	1 514	1 525	1 537	1 537
2	774	780	751	785	764	806	828	861	887	924	934	965	968	975	983
Technique	**1 196**	**1 145**	**1 187**	**1 261**	**1 216**	**1 249**	**1 293**	**1 329**	**1 379**	**1 413**	**1 453**	**1 475**	**1 494**	**1 504**	**1 510**
1	464	500	513	570	549	553	575	593	617	624	645	647	652	657	657
2	386	353	379	376	373	397	400	416	429	446	451	467	468	472	475
3	346	292	295	315	294	299	318	320	333	343	357	361	374	375	378
SAI-ST	**196**	**229**	**207**	**205**	**160**	**213**	**221**	**228**	**237**	**240**	**248**	**248**	**250**	**252**	**252**
1	196	229	207	205	160	213	221	228	237	240	248	248	250	252	252
Ensemble	**3 295**	**3 357**	**3 345**	**3 534**	**3 400**	**3 563**	**3 688**	**3 805**	**3 947**	**4 037**	**4 144**	**4 202**	**4 237**	**4 268**	**4 282**
Variation en %		1,9	-0,4	5,7	-3,8	4,8	3,5	3,2	3,7	2,3	2,7	1,4	0,8	0,7	0,3

1. La classe est déduite de la variable session du programme d'études, transmise au Ministère par l'établissement d'enseignement. Si l'étudiant est inscrit à la session 1 ou 2, il est en 1re année.

Si l'étudiant est inscrit à la session 3 ou 4, il est en 2e année et s'il est inscrit à la session 5 ou 6 (formation technique), il est en 3e année.

Note : Sont inclus dans le présent tableau les étudiants inscrits à l'enseignement ordinaire à temps plein à un programme menant au diplôme d'études collégiales (DEC) ou en cheminement Tremplin DEC. Tous les autres étudiants sont exclus.

Source : Ministère de l'Enseignement supérieur (MES), SPFIRSG, DGPP, DSIG, données en date du 7 juin 2022.

Évolution de l'effectif selon le type de formation (automne 2021 = 100).

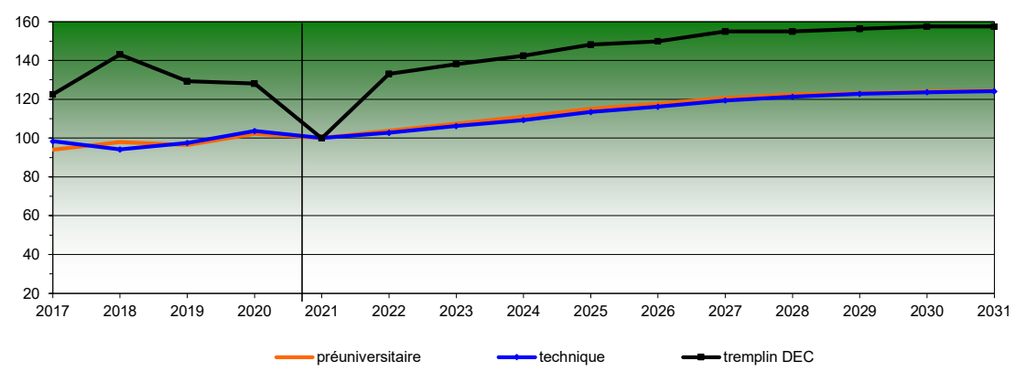

913000 Cégep d'Ahuntsic

Nombre d'étudiants inscrits au collégial au trimestre d'automne à l'enseignement ordinaire à temps plein, selon le type de formation et la classe[1] et variation annuelle de l'ensemble

	Observations					Prévisions									
	A-2017	A-2018	A-2019	A-2020	A-2021	A-2022	A-2023	A-2024	A-2025	A-2026	A-2027	A-2028	A-2029	A-2030	A-2031
Préuniversitaire	**2 253**	**2 169**	**2 149**	**2 335**	**2 350**	**2 468**	**2 516**	**2 561**	**2 637**	**2 698**	**2 770**	**2 806**	**2 832**	**2 857**	**2 873**
1	1 609	1 549	1 626	1 545	1 629	1 785	1 767	1 820	1 874	1 912	1 968	1 981	2 001	2 018	2 027
2	644	620	523	790	721	683	749	741	763	786	802	825	831	839	846
Technique	**4 307**	**4 230**	**4 309**	**4 546**	**4 426**	**4 681**	**4 792**	**4 930**	**5 032**	**5 159**	**5 296**	**5 383**	**5 456**	**5 503**	**5 540**
1	1 926	1 908	2 100	2 178	2 126	2 296	2 273	2 342	2 411	2 460	2 531	2 549	2 575	2 596	2 608
2	1 320	1 301	1 214	1 318	1 318	1 350	1 458	1 443	1 487	1 531	1 562	1 607	1 619	1 635	1 648
3	1 061	1 021	995	1 050	982	1 035	1 061	1 145	1 134	1 168	1 203	1 227	1 262	1 272	1 284
SAI-ST	**539**	**503**	**460**	**477**	**332**	**518**	**513**	**529**	**544**	**555**	**571**	**575**	**581**	**586**	**589**
1	539	503	460	477	332	518	513	529	544	555	571	575	581	586	589
Ensemble	**7 099**	**6 902**	**6 918**	**7 358**	**7 108**	**7 667**	**7 821**	**8 020**	**8 213**	**8 412**	**8 637**	**8 764**	**8 869**	**8 946**	**9 002**
Variation en %		-2,8	0,2	6,4	-3,4	7,9	2,0	2,5	2,4	2,4	2,7	1,5	1,2	0,9	0,6

1. La classe est déduite de la variable session du programme d'études, transmise au Ministère par l'établissement d'enseignement. Si l'étudiant est inscrit à la session 1 ou 2, il est en 1re année.

Si l'étudiant est inscrit à la session 3 ou 4, il est en 2e année et s'il est inscrit à la session 5 ou 6 (formation technique), il est en 3e année.

Note : Sont inclus dans le présent tableau les étudiants inscrits à l'enseignement ordinaire à temps plein à un programme menant au diplôme d'études collégiales (DEC) ou en cheminement Tremplin DEC. Tous les autres étudiants sont exclus.

Source : Ministère de l'Enseignement supérieur (MES), SPFIRSG, DGPP, DSIG, données en date du 7 juin 2022.

Évolution de l'effectif selon le type de formation (automne 2021 = 100).

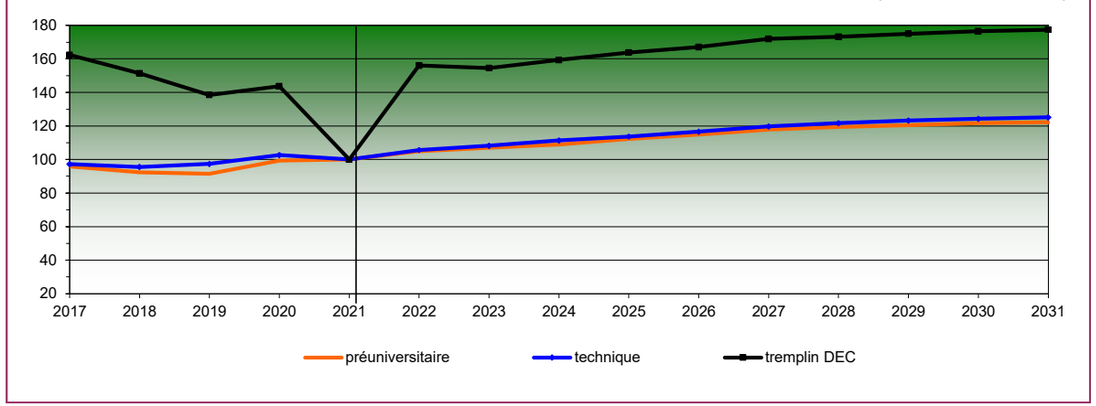

914000 Cégep de Bois-de-Boulogne

Nombre d'étudiants inscrits au collégial au trimestre d'automne à l'enseignement ordinaire à temps plein, selon le type de formation et la classe[1] et variation annuelle de l'ensemble

	Observations					Prévisions									
	A-2017	A-2018	A-2019	A-2020	A-2021	A-2022	A-2023	A-2024	A-2025	A-2026	A-2027	A-2028	A-2029	A-2030	A-2031
Préuniversitaire	**1 652**	**1 516**	**1 718**	**2 075**	**2 193**	**2 220**	**2 194**	**2 231**	**2 291**	**2 344**	**2 399**	**2 424**	**2 424**	**2 431**	**2 439**
1	951	889	1 130	1 349	1 397	1 335	1 348	1 377	1 418	1 445	1 483	1 484	1 484	1 491	1 494
2	701	627	588	726	796	885	846	854	873	899	916	940	940	940	945
Technique	**718**	**603**	**689**	**730**	**780**	**795**	**819**	**837**	**856**	**875**	**897**	**907**	**913**	**915**	**917**
1	287	239	350	377	366	378	382	390	402	409	420	420	420	422	423
2	219	200	164	224	221	236	244	247	252	260	264	271	271	271	272
3	212	164	175	129	193	181	193	200	202	206	213	216	222	222	222
SAI-ST	**46**	**38**	**39**	**74**	**86**	**66**	**67**	**68**	**70**	**72**	**73**	**73**	**73**	**74**	**74**
1	46	38	39	74	86	66	67	68	70	72	73	73	73	74	74
Ensemble	**2 416**	**2 157**	**2 446**	**2 879**	**3 059**	**3 081**	**3 080**	**3 136**	**3 217**	**3 291**	**3 369**	**3 404**	**3 410**	**3 420**	**3 430**
Variation en %		-10,7	13,4	17,7	6,3	0,7	0,0	1,8	2,6	2,3	2,4	1,0	0,2	0,3	0,3

1. La classe est déduite de la variable session du programme d'études, transmise au Ministère par l'établissement d'enseignement. Si l'étudiant est inscrit à la session 1 ou 2, il est en 1re année.

Si l'étudiant est inscrit à la session 3 ou 4, il est en 2e année et s'il est inscrit à la session 5 ou 6 (formation technique), il est en 3e année.

Note : Sont inclus dans le présent tableau les étudiants inscrits à l'enseignement ordinaire à temps plein à un programme menant au diplôme d'études collégiales (DEC) ou en cheminement Tremplin DEC. Tous les autres étudiants sont exclus.

Source : Ministère de l'Enseignement supérieur (MES), SPFIRSG, DGPP, DSIG, données en date du 7 juin 2022.

Évolution de l'effectif selon le type de formation (automne 2021 = 100).

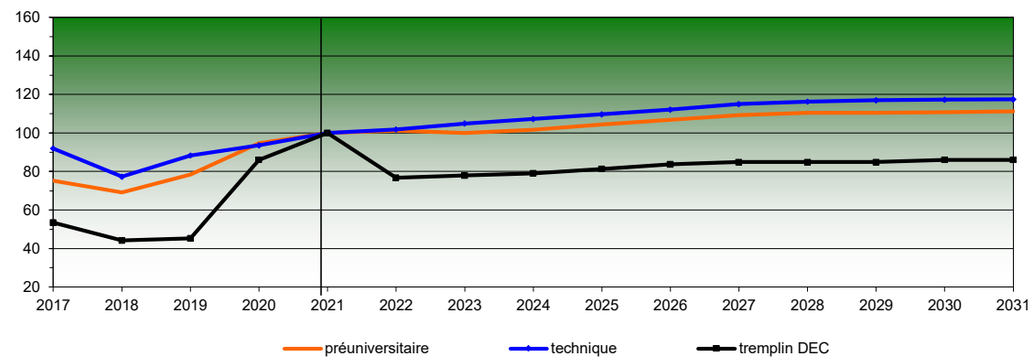

915000 Cégep de Rosemont

excluant le Cégep@distance

Nombre d'étudiants inscrits au collégial au trimestre d'automne à l'enseignement ordinaire à temps plein, selon le type de formation et la classe[1] et variation annuelle de l'ensemble

	Observations					Prévisions									
	A-2017	A-2018	A-2019	A-2020	A-2021	A-2022	A-2023	A-2024	A-2025	A-2026	A-2027	A-2028	A-2029	A-2030	A-2031
Préuniversitaire	**759**	**721**	**732**	**748**	**821**	**830**	**828**	**856**	**881**	**901**	**930**	**949**	**964**	**975**	**983**
1	492	464	479	491	566	530	547	566	581	593	615	623	633	639	644
2	267	257	253	257	255	300	281	290	300	308	315	326	331	336	339
Technique	**1 497**	**1 558**	**1 628**	**1 604**	**1 591**	**1 625**	**1 715**	**1 750**	**1 802**	**1 849**	**1 904**	**1 944**	**1 983**	**2 007**	**2 028**
1	669	745	764	738	813	794	818	847	870	888	920	932	947	956	964
2	494	462	468	500	412	514	502	517	535	550	561	581	589	598	604
3	334	351	396	366	366	317	395	386	397	411	423	431	447	453	460
SAI-ST	**502**	**507**	**389**	**381**	**402**	**464**	**479**	**495**	**509**	**519**	**538**	**545**	**554**	**559**	**564**
1	502	507	389	381	402	464	479	495	509	519	538	545	554	559	564
Ensemble	**2 758**	**2 786**	**2 749**	**2 733**	**2 814**	**2 919**	**3 022**	**3 101**	**3 192**	**3 269**	**3 372**	**3 438**	**3 501**	**3 541**	**3 575**
Variation en %		1,0	-1,3	-0,6	3,0	3,7	3,5	2,6	2,9	2,4	3,2	2,0	1,8	1,1	1,0

1. La classe est déduite de la variable session du programme d'études, transmise au Ministère par l'établissement d'enseignement. Si l'étudiant est inscrit à la session 1 ou 2, il est en 1re année.

Si l'étudiant est inscrit à la session 3 ou 4, il est en 2e année et s'il est inscrit à la session 5 ou 6 (formation technique), il est en 3e année.

Note : Sont inclus dans le présent tableau les étudiants inscrits à l'enseignement ordinaire à temps plein à un programme menant au diplôme d'études collégiales (DEC) ou en cheminement Tremplin DEC. Tous les autres étudiants sont exclus.

Source : Ministère de l'Enseignement supérieur (MES), SPFIRSG, DGPP, DSIG, données en date du 7 juin 2022.

Évolution de l'effectif selon le type de formation (automne 2021 = 100).

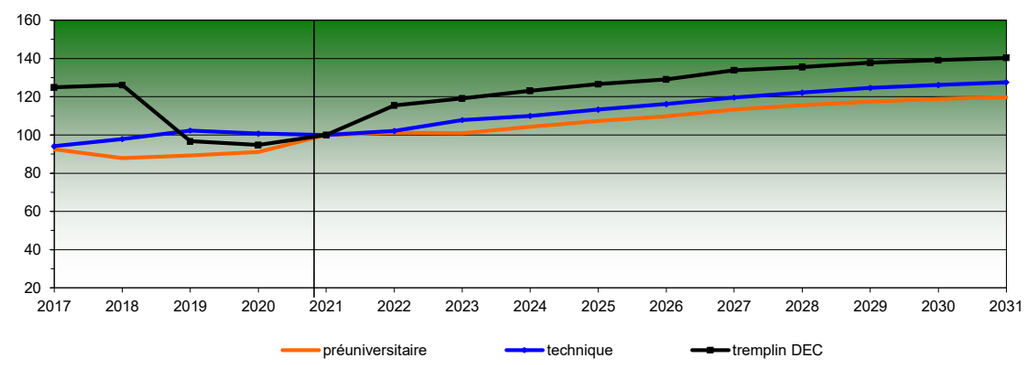

916000 Cégep de Maisonneuve

Nombre d'étudiants inscrits au collégial au trimestre d'automne à l'enseignement ordinaire à temps plein, selon le type de formation et la classe[1] et variation annuelle de l'ensemble

	Observations					Prévisions									
	A-2017	A-2018	A-2019	A-2020	A-2021	A-2022	A-2023	A-2024	A-2025	A-2026	A-2027	A-2028	A-2029	A-2030	A-2031
Préuniversitaire	**3 043**	**3 091**	**2 949**	**3 143**	**3 277**	**3 463**	**3 526**	**3 604**	**3 712**	**3 780**	**3 897**	**3 967**	**4 003**	**4 029**	**4 042**
1	1 910	1 905	1 886	1 958	2 125	2 191	2 214	2 278	2 348	2 374	2 476	2 484	2 516	2 522	2 532
2	1 133	1 186	1 063	1 185	1 152	1 272	1 312	1 326	1 364	1 406	1 421	1 483	1 487	1 507	1 510
Technique	**2 427**	**2 383**	**2 338**	**2 337**	**2 360**	**2 501**	**2 580**	**2 683**	**2 750**	**2 809**	**2 894**	**2 943**	**2 993**	**3 010**	**3 027**
1	1 047	1 109	1 074	1 072	1 100	1 210	1 222	1 258	1 296	1 311	1 367	1 372	1 389	1 392	1 398
2	729	690	669	669	700	698	767	775	798	822	831	867	870	881	883
3	651	584	595	596	560	593	591	650	656	676	696	704	734	737	746
SAI-ST	**132**	**112**	**182**	**197**	**159**	**175**	**177**	**182**	**188**	**190**	**198**	**199**	**201**	**202**	**202**
1	132	112	182	197	159	175	177	182	188	190	198	199	201	202	202
Ensemble	**5 602**	**5 586**	**5 469**	**5 677**	**5 796**	**6 139**	**6 283**	**6 469**	**6 650**	**6 779**	**6 989**	**7 109**	**7 197**	**7 241**	**7 271**
Variation en %		-0,3	-2,1	3,8	2,1	5,9	2,3	3,0	2,8	1,9	3,1	1,7	1,2	0,6	0,4

1. La classe est déduite de la variable session du programme d'études, transmise au Ministère par l'établissement d'enseignement. Si l'étudiant est inscrit à la session 1 ou 2, il est en 1re année.

Si l'étudiant est inscrit à la session 3 ou 4, il est en 2e année et s'il est inscrit à la session 5 ou 6 (formation technique), il est en 3e année.

Note : Sont inclus dans le présent tableau les étudiants inscrits à l'enseignement ordinaire à temps plein à un programme menant au diplôme d'études collégiales (DEC) ou en cheminement Tremplin DEC. Tous les autres étudiants sont exclus.

Source : Ministère de l'Enseignement supérieur (MES), SPFIRSG, DGPP, DSIG, données en date du 7 juin 2022.

Évolution de l'effectif selon le type de formation (automne 2021 = 100).

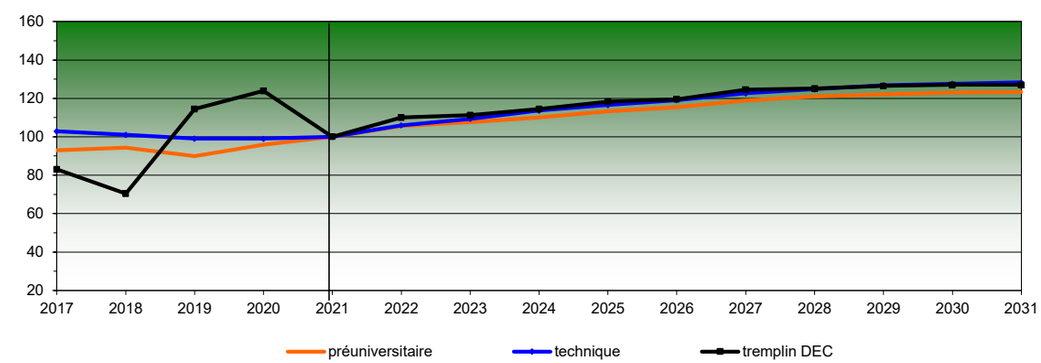

917000 Cégep du Vieux-Montréal

Nombre d'étudiants inscrits au collégial au trimestre d'automne à l'enseignement ordinaire à temps plein, selon le type de formation et la classe[1] et variation annuelle de l'ensemble

	Observations					Prévisions									
	A-2017	A-2018	A-2019	A-2020	A-2021	A-2022	A-2023	A-2024	A-2025	A-2026	A-2027	A-2028	A-2029	A-2030	A-2031
Préuniversitaire	**2 024**	**1 934**	**1 943**	**1 993**	**1 983**	**2 061**	**2 146**	**2 200**	**2 282**	**2 333**	**2 390**	**2 432**	**2 456**	**2 481**	**2 494**
1	1 236	1 210	1 223	1 270	1 219	1 338	1 352	1 398	1 452	1 471	1 517	1 532	1 547	1 563	1 566
2	788	724	720	723	764	723	794	802	830	862	873	900	909	918	928
Technique	**3 629**	**3 675**	**3 647**	**3 621**	**3 593**	**3 768**	**3 867**	**4 023**	**4 147**	**4 251**	**4 368**	**4 441**	**4 507**	**4 552**	**4 581**
1	1 666	1 709	1 720	1 694	1 686	1 842	1 861	1 925	1 998	2 025	2 088	2 108	2 129	2 151	2 155
2	1 098	1 064	1 030	1 030	1 057	1 038	1 134	1 146	1 186	1 230	1 247	1 286	1 298	1 311	1 325
3	865	902	897	897	850	888	872	952	963	996	1 033	1 047	1 080	1 090	1 101
SAI-ST	**97**	**144**	**117**	**122**	**129**	**132**	**134**	**138**	**144**	**145**	**150**	**151**	**153**	**155**	**155**
1	97	144	117	122	129	132	134	138	144	145	150	151	153	155	155
Ensemble	**5 750**	**5 753**	**5 707**	**5 736**	**5 705**	**5 961**	**6 147**	**6 361**	**6 573**	**6 729**	**6 908**	**7 024**	**7 116**	**7 188**	**7 230**
Variation en %		0,1	-0,8	0,5	-0,5	4,5	3,1	3,5	3,3	2,4	2,7	1,7	1,3	1,0	0,6

1. La classe est déduite de la variable session du programme d'études, transmise au Ministère par l'établissement d'enseignement. Si l'étudiant est inscrit à la session 1 ou 2, il est en 1re année.

Si l'étudiant est inscrit à la session 3 ou 4, il est en 2e année et s'il est inscrit à la session 5 ou 6 (formation technique), il est en 3e année.

Note : Sont inclus dans le présent tableau les étudiants inscrits à l'enseignement ordinaire à temps plein à un programme menant au diplôme d'études collégiales (DEC) ou en cheminement Tremplin DEC. Tous les autres étudiants sont exclus.

Source : Ministère de l'Enseignement supérieur (MES), SPFIRSG, DGPP, DSIG, données en date du 7 juin 2022.

Évolution de l'effectif selon le type de formation (automne 2021 = 100).

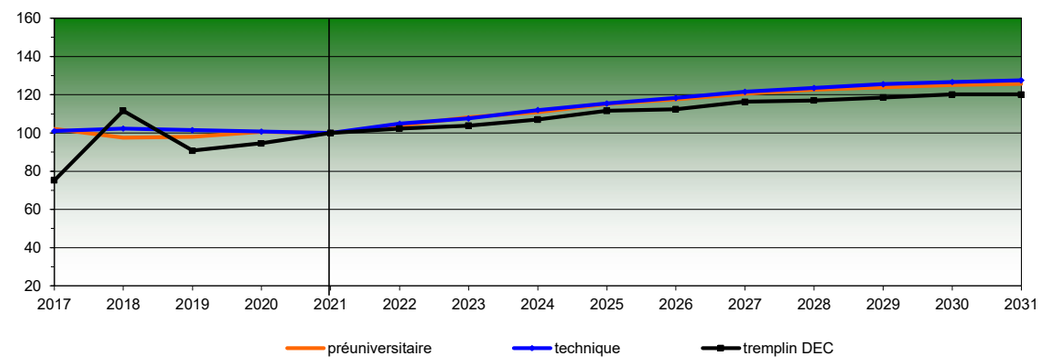

918000 Cégep de Valleyfield

incluant le Centre d'études collégiales à Saint-Constant

Nombre d'étudiants inscrits au collégial au trimestre d'automne à l'enseignement ordinaire à temps plein, selon le type de formation et la classe[1] et variation annuelle de l'ensemble

	Observations					Prévisions									
	A-2017	A-2018	A-2019	A-2020	A-2021	A-2022	A-2023	A-2024	A-2025	A-2026	A-2027	A-2028	A-2029	A-2030	A-2031
Préuniversitaire	**857**	**803**	**862**	**833**	**847**	**870**	**916**	**954**	**992**	**1 032**	**1 056**	**1 070**	**1 088**	**1 098**	**1 104**
1	556	525	553	531	543	571	601	623	649	674	685	693	706	709	713
2	301	278	309	302	304	299	315	331	343	358	371	377	382	389	391
Technique	**1 106**	**1 082**	**1 125**	**1 142**	**1 140**	**1 167**	**1 215**	**1 258**	**1 312**	**1 363**	**1 401**	**1 429**	**1 451**	**1 466**	**1 480**
1	531	497	547	554	562	567	597	619	645	670	680	688	701	705	709
2	303	324	285	313	307	324	327	345	357	372	387	393	397	405	407
3	272	261	293	275	271	276	291	294	310	321	334	348	353	356	364
SAI-ST	**197**	**190**	**212**	**214**	**235**	**221**	**233**	**241**	**251**	**261**	**265**	**268**	**273**	**275**	**276**
1	197	190	212	214	235	221	233	241	251	261	265	268	273	275	276
Ensemble	**2 160**	**2 075**	**2 199**	**2 189**	**2 222**	**2 258**	**2 364**	**2 453**	**2 555**	**2 656**	**2 722**	**2 767**	**2 812**	**2 839**	**2 860**
Variation en %		-3,9	6,0	-0,5	1,5	1,6	4,7	3,8	4,2	4,0	2,5	1,7	1,6	1,0	0,7

1. La classe est déduite de la variable session du programme d'études, transmise au Ministère par l'établissement d'enseignement. Si l'étudiant est inscrit à la session 1 ou 2, il est en 1re année.

Si l'étudiant est inscrit à la session 3 ou 4, il est en 2e année et s'il est inscrit à la session 5 ou 6 (formation technique), il est en 3e année.

Note : Sont inclus dans le présent tableau les étudiants inscrits à l'enseignement ordinaire à temps plein à un programme menant au diplôme d'études collégiales (DEC) ou en cheminement Tremplin DEC. Tous les autres étudiants sont exclus.

Source : Ministère de l'Enseignement supérieur (MES), SPFIRSG, DGPP, DSIG, données en date du 7 juin 2022.

Évolution de l'effectif selon le type de formation (automne 2021 = 100).

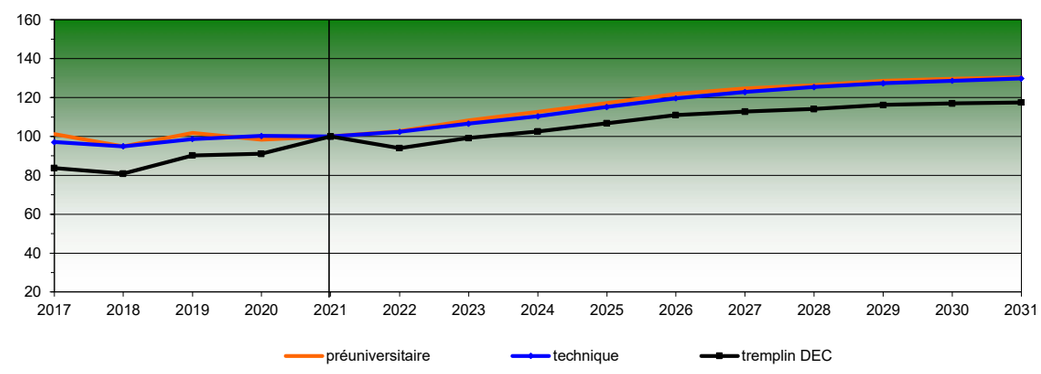

919000 Cégep de l'Outaouais

excluant le 919002 Campus Félix-Leclerc

Nombre d'étudiants inscrits au collégial au trimestre d'automne à l'enseignement ordinaire à temps plein, selon le type de formation et la classe[1] et variation annuelle de l'ensemble

	Observations					Prévisions									
	A-2017	A-2018	A-2019	A-2020	A-2021	A-2022	A-2023	A-2024	A-2025	A-2026	A-2027	A-2028	A-2029	A-2030	A-2031
Préuniversitaire	**1 351**	**1 232**	**1 201**	**1 320**	**1 296**	**1 351**	**1 406**	**1 490**	**1 578**	**1 638**	**1 662**	**1 684**	**1 705**	**1 711**	**1 715**
1	934	833	845	934	912	959	994	1 063	1 121	1 156	1 165	1 183	1 196	1 197	1 200
2	417	399	356	386	384	392	412	427	457	482	497	501	509	514	515
Technique	**1 372**	**1 453**	**1 453**	**1 524**	**1 573**	**1 600**	**1 652**	**1 727**	**1 822**	**1 904**	**1 948**	**1 981**	**2 005**	**2 017**	**2 025**
1	705	753	749	781	823	820	850	909	958	988	996	1 011	1 023	1 023	1 026
2	402	405	403	448	432	465	463	480	514	541	558	563	571	578	578
3	265	295	301	295	318	315	339	338	350	375	394	407	411	416	421
SAI-ST	**195**	**160**	**148**	**183**	**141**	**178**	**184**	**197**	**208**	**214**	**216**	**219**	**222**	**222**	**223**
1	195	160	148	183	141	178	184	197	208	214	216	219	222	222	223
Ensemble	**2 918**	**2 845**	**2 802**	**3 027**	**3 010**	**3 129**	**3 242**	**3 414**	**3 608**	**3 756**	**3 826**	**3 884**	**3 932**	**3 950**	**3 963**
Variation en %		-2,5	-1,5	8,0	-0,6	4,0	3,6	5,3	5,7	4,1	1,9	1,5	1,2	0,5	0,3

1. La classe est déduite de la variable session du programme d'études, transmise au Ministère par l'établissement d'enseignement. Si l'étudiant est inscrit à la session 1 ou 2, il est en 1re année.

Si l'étudiant est inscrit à la session 3 ou 4, il est en 2e année et s'il est inscrit à la session 5 ou 6 (formation technique), il est en 3e année.

Note : Sont inclus dans le présent tableau les étudiants inscrits à l'enseignement ordinaire à temps plein à un programme menant au diplôme d'études collégiales (DEC) ou en cheminement Tremplin DEC. Tous les autres étudiants sont exclus.

Source : Ministère de l'Enseignement supérieur (MES), SPFIRSG, DGPP, DSIG, données en date du 7 juin 2022.

Évolution de l'effectif selon le type de formation (automne 2021 = 100).

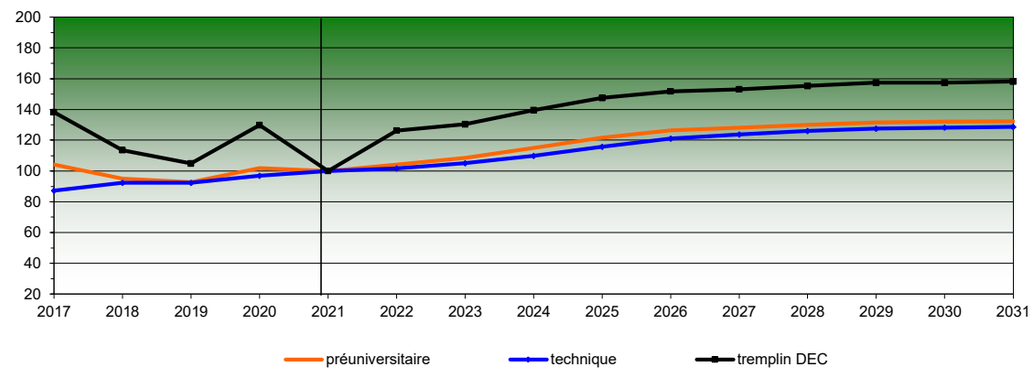

919002 Campus Félix-Leclerc

centre d'enseignement affilié au 919000 Cégep de l'Outaouais

Nombre d'étudiants inscrits au collégial au trimestre d'automne à l'enseignement ordinaire à temps plein, selon le type de formation et la classe[1] et variation annuelle de l'ensemble

	Observations					Prévisions									
	A-2017	A-2018	A-2019	A-2020	A-2021	A-2022	A-2023	A-2024	A-2025	A-2026	A-2027	A-2028	A-2029	A-2030	A-2031
Préuniversitaire	**907**	**861**	**832**	**825**	**873**	**871**	**896**	**946**	**993**	**1 029**	**1 046**	**1 056**	**1 060**	**1 059**	**1 059**
1	631	612	608	588	621	626	649	690	721	745	752	759	761	759	760
2	276	249	224	237	252	245	247	256	272	284	294	297	299	300	299
Technique	**643**	**645**	**659**	**660**	**700**	**701**	**708**	**731**	**768**	**800**	**818**	**830**	**835**	**836**	**835**
1	331	324	332	353	364	349	361	384	402	415	419	423	424	422	423
2	181	204	189	172	205	209	201	207	221	231	238	241	243	244	242
3	131	117	138	135	131	143	146	140	145	154	161	166	168	170	170
SAI-ST	**147**	**129**	**124**	**132**	**115**	**132**	**137**	**146**	**152**	**158**	**159**	**161**	**161**	**160**	**161**
1	147	129	124	132	115	132	137	146	152	158	159	161	161	160	161
Ensemble	**1 697**	**1 635**	**1 615**	**1 617**	**1 688**	**1 704**	**1 741**	**1 823**	**1 913**	**1 987**	**2 023**	**2 047**	**2 056**	**2 055**	**2 055**
Variation en %		-3,7	-1,2	0,1	4,4	0,9	2,2	4,7	4,9	3,9	1,8	1,2	0,4	0,0	0,0

1. La classe est déduite de la variable session du programme d'études, transmise au Ministère par l'établissement d'enseignement. Si l'étudiant est inscrit à la session 1 ou 2, il est en 1re année.

Si l'étudiant est inscrit à la session 3 ou 4, il est en 2e année et s'il est inscrit à la session 5 ou 6 (formation technique), il est en 3e année.

Note : Sont inclus dans le présent tableau les étudiants inscrits à l'enseignement ordinaire à temps plein à un programme menant au diplôme d'études collégiales (DEC) ou en cheminement Tremplin DEC. Tous les autres étudiants sont exclus.

Source : Ministère de l'Enseignement supérieur (MES), SPFIRSG, DGPP, DSIG, données en date du 7 juin 2022.

Évolution de l'effectif selon le type de formation (automne 2021 = 100).

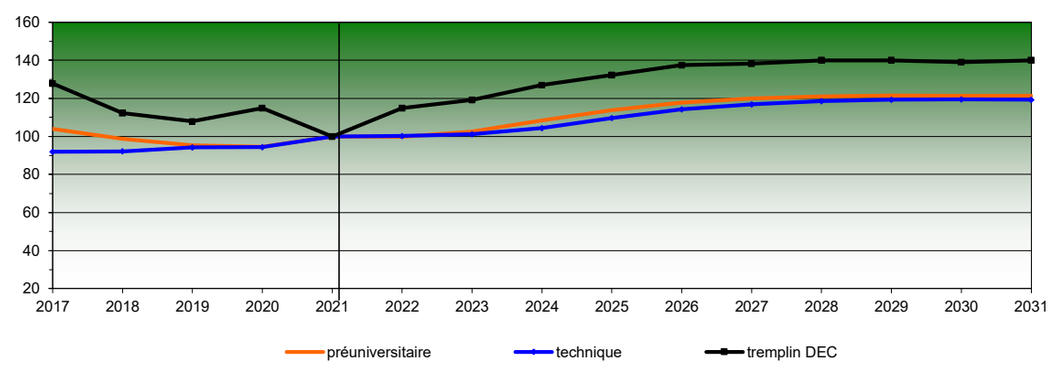

S919 Cégep de l'Outaouais et organismes affiliés

incluant 919000, 919002

Nombre d'étudiants inscrits au collégial au trimestre d'automne à l'enseignement ordinaire à temps plein, selon le type de formation et la classe[1] et variation annuelle de l'ensemble

	Observations					Prévisions									
	A-2017	A-2018	A-2019	A-2020	A-2021	A-2022	A-2023	A-2024	A-2025	A-2026	A-2027	A-2028	A-2029	A-2030	A-2031
Préuniversitaire	**2 258**	**2 093**	**2 033**	**2 145**	**2 169**	**2 222**	**2 302**	**2 436**	**2 571**	**2 667**	**2 708**	**2 740**	**2 765**	**2 770**	**2 774**
1	1 565	1 445	1 453	1 522	1 533	1 585	1 643	1 753	1 842	1 901	1 917	1 942	1 957	1 956	1 960
2	693	648	580	623	636	637	659	683	729	766	791	798	808	814	814
Technique	**2 015**	**2 098**	**2 112**	**2 184**	**2 273**	**2 301**	**2 360**	**2 458**	**2 590**	**2 704**	**2 766**	**2 811**	**2 840**	**2 853**	**2 860**
1	1 036	1 077	1 081	1 134	1 187	1 169	1 211	1 293	1 360	1 403	1 415	1 434	1 447	1 445	1 449
2	583	609	592	620	637	674	664	687	735	772	796	804	814	822	820
3	396	412	439	430	449	458	485	478	495	529	555	573	579	586	591
SAI-ST	**342**	**289**	**272**	**315**	**256**	**310**	**321**	**343**	**360**	**372**	**375**	**380**	**383**	**382**	**384**
1	342	289	272	315	256	310	321	343	360	372	375	380	383	382	384
Ensemble	**4 615**	**4 480**	**4 417**	**4 644**	**4 698**	**4 833**	**4 983**	**5 237**	**5 521**	**5 743**	**5 849**	**5 931**	**5 988**	**6 005**	**6 018**
Variation en %		-2,9	-1,4	5,1	1,2	2,9	3,1	5,1	5,4	4,0	1,8	1,4	1,0	0,3	0,2

1. La classe est déduite de la variable session du programme d'études, transmise au Ministère par l'établissement d'enseignement. Si l'étudiant est inscrit à la session 1 ou 2, il est en 1re année.

Si l'étudiant est inscrit à la session 3 ou 4, il est en 2e année et s'il est inscrit à la session 5 ou 6 (formation technique), il est en 3e année.

Note : Sont inclus dans le présent tableau les étudiants inscrits à l'enseignement ordinaire à temps plein à un programme menant au diplôme d'études collégiales (DEC) ou en cheminement Tremplin DEC. Tous les autres étudiants sont exclus.

Source : Ministère de l'Enseignement supérieur (MES), SPFIRSG, DGPP, DSIG, données en date du 7 juin 2022.

Évolution de l'effectif selon le type de formation (automne 2021 = 100).

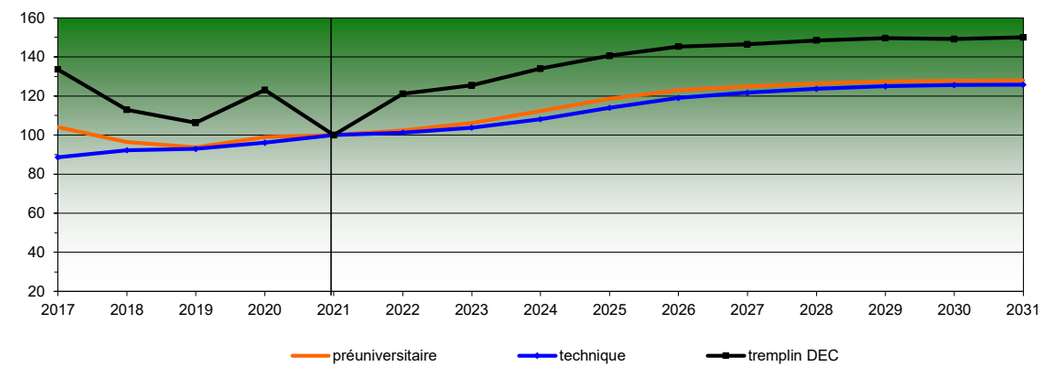

919001 Collège Héritage

Nombre d'étudiants inscrits au collégial au trimestre d'automne à l'enseignement ordinaire à temps plein, selon le type de formation et la classe[1] et variation annuelle de l'ensemble

	Observations					Prévisions									
	A-2017	A-2018	A-2019	A-2020	A-2021	A-2022	A-2023	A-2024	A-2025	A-2026	A-2027	A-2028	A-2029	A-2030	A-2031
Préuniversitaire	**612**	**600**	**646**	**727**	**729**	**693**	**676**	**678**	**675**	**676**	**676**	**677**	**677**	**677**	**677**
1	401	384	425	453	464	408	425	417	419	418	419	419	419	419	419
2	211	216	221	274	265	285	251	261	256	258	257	258	258	258	258
Technique	**457**	**460**	**449**	**453**	**417**	**416**	**430**	**429**	**432**	**431**	**431**	**430**	**430**	**430**	**430**
1	205	225	218	193	202	200	209	204	206	205	205	205	205	205	205
2	134	110	142	131	112	119	118	123	120	122	121	121	121	121	121
3	118	125	89	129	103	97	103	102	106	104	105	104	104	104	104
SAI-ST	**66**	**80**	**80**	**56**	**64**	**66**	**69**	**68**	**68**	**68**	**68**	**68**	**68**	**68**	**68**
1	66	80	80	56	64	66	69	68	68	68	68	68	68	68	68
Ensemble	**1 135**	**1 140**	**1 175**	**1 236**	**1 210**	**1 175**	**1 175**	**1 175**	**1 175**	**1 175**	**1 175**	**1 175**	**1 175**	**1 175**	**1 175**
Variation en %		0,4	3,1	5,2	-2,1	-2,9	0,0	0,0	0,0	0,0	0,0	0,0	0,0	0,0	0,0

1. La classe est déduite de la variable session du programme d'études, transmise au Ministère par l'établissement d'enseignement. Si l'étudiant est inscrit à la session 1 ou 2, il est en 1re année.

Si l'étudiant est inscrit à la session 3 ou 4, il est en 2e année et s'il est inscrit à la session 5 ou 6 (formation technique), il est en 3e année.

Note : Sont inclus dans le présent tableau les étudiants inscrits à l'enseignement ordinaire à temps plein à un programme menant au diplôme d'études collégiales (DEC) ou en cheminement Tremplin DEC. Tous les autres étudiants sont exclus.

Source : Ministère de l'Enseignement supérieur (MES), SPFIRSG, DGPP, DSIG, données en date du 7 juin 2022.

Évolution de l'effectif selon le type de formation (automne 2021 = 100).

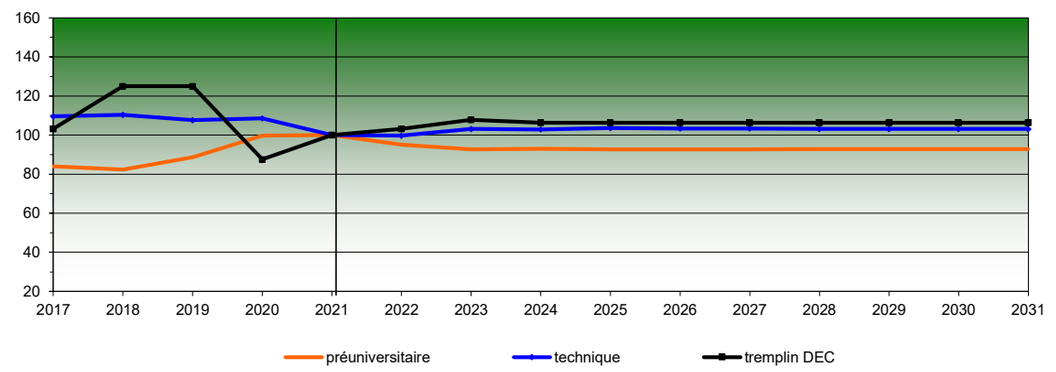

920000 Cégep de l'Abitibi-Témiscamingue

excluant les campus d'Amos (920001) et de Val-d'Or (920002 incluant 920003) ainsi que le 920004 Centre d'études collégiales des Premières Nations (francophone)

Nombre d'étudiants inscrits au collégial au trimestre d'automne à l'enseignement ordinaire à temps plein, selon le type de formation et la classe[1] et variation annuelle de l'ensemble

	Observations					Prévisions									
	A-2017	A-2018	A-2019	A-2020	A-2021	A-2022	A-2023	A-2024	A-2025	A-2026	A-2027	A-2028	A-2029	A-2030	A-2031
Préuniversitaire	**462**	**469**	**463**	**443**	**393**	**425**	**459**	**476**	**481**	**495**	**510**	**517**	**519**	**505**	**498**
1	286	292	250	266	236	269	281	290	289	304	309	313	312	299	300
2	176	177	213	177	157	156	178	186	192	191	201	204	207	206	198
Technique	**961**	**893**	**894**	**875**	**825**	**837**	**867**	**916**	**932**	**960**	**982**	**1 005**	**1 011**	**993**	**982**
1	413	402	416	365	349	394	411	424	422	445	452	457	456	437	439
2	268	269	274	273	256	234	265	276	285	283	299	304	307	306	294
3	280	222	204	237	220	209	191	216	225	232	231	244	248	250	249
SAI-ST	**85**	**74**	**59**	**83**	**74**	**76**	**79**	**82**	**81**	**86**	**87**	**88**	**88**	**84**	**85**
1	85	74	59	83	74	76	79	82	81	86	87	88	88	84	85
Ensemble	**1 508**	**1 436**	**1 416**	**1 401**	**1 292**	**1 338**	**1 405**	**1 474**	**1 494**	**1 541**	**1 579**	**1 610**	**1 618**	**1 582**	**1 565**
Variation en %		-4,8	-1,4	-1,1	-7,8	3,6	5,0	4,9	1,4	3,1	2,5	2,0	0,5	-2,2	-1,1

1. La classe est déduite de la variable session du programme d'études, transmise au Ministère par l'établissement d'enseignement. Si l'étudiant est inscrit à la session 1 ou 2, il est en 1re année.

Si l'étudiant est inscrit à la session 3 ou 4, il est en 2e année et s'il est inscrit à la session 5 ou 6 (formation technique), il est en 3e année.

Note : Sont inclus dans le présent tableau les étudiants inscrits à l'enseignement ordinaire à temps plein à un programme menant au diplôme d'études collégiales (DEC) ou en cheminement Tremplin DEC. Tous les autres étudiants sont exclus.

Source : Ministère de l'Enseignement supérieur (MES), SPFIRSG, DGPP, DSIG, données en date du 7 juin 2022.

Évolution de l'effectif selon le type de formation (automne 2021 = 100).

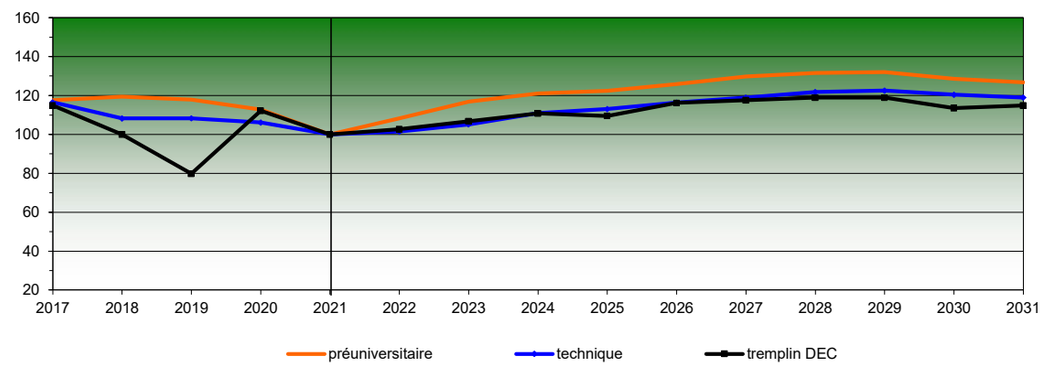

920001 Campus d'Amos

centre d'enseignement affilié au 920000 Cégep de l'Abitibi-Témiscamingue

Nombre d'étudiants inscrits au collégial au trimestre d'automne à l'enseignement ordinaire à temps plein, selon le type de formation et la classe[1] et variation annuelle de l'ensemble

	Observations					Prévisions									
	A-2017	A-2018	A-2019	A-2020	A-2021	A-2022	A-2023	A-2024	A-2025	A-2026	A-2027	A-2028	A-2029	A-2030	A-2031
Préuniversitaire	**71**	**78**	**74**	**68**	**73**	**83**	**78**	**80**	**80**	**84**	**85**	**87**	**89**	**90**	**88**
1	42	53	49	38	53	54	48	54	50	57	54	57	58	58	56
2	29	25	25	30	20	29	30	26	30	27	31	30	31	32	32
Technique	**91**	**96**	**79**	**69**	**70**	**82**	**86**	**86**	**84**	**90**	**91**	**93**	**95**	**96**	**96**
1	35	40	22	27	39	37	33	37	35	39	38	39	40	40	39
2	28	29	27	19	17	29	27	24	27	26	29	28	29	30	30
3	28	27	30	23	14	16	26	25	22	25	24	26	26	26	27
SAI-ST	**15**	**20**	**9**	**17**	**23**	**19**	**17**	**19**	**18**	**20**	**19**	**20**	**21**	**21**	**20**
1	15	20	9	17	23	19	17	19	18	20	19	20	21	21	20
Ensemble	**177**	**194**	**162**	**154**	**166**	**184**	**181**	**185**	**182**	**194**	**195**	**200**	**205**	**207**	**204**
Variation en %		9,6	-16,5	-4,9	7,8	10,8	-1,6	2,2	-1,6	6,6	0,5	2,6	2,5	1,0	-1,4

1. La classe est déduite de la variable session du programme d'études, transmise au Ministère par l'établissement d'enseignement. Si l'étudiant est inscrit à la session 1 ou 2, il est en 1re année.

Si l'étudiant est inscrit à la session 3 ou 4, il est en 2e année et s'il est inscrit à la session 5 ou 6 (formation technique), il est en 3e année.

Note : Sont inclus dans le présent tableau les étudiants inscrits à l'enseignement ordinaire à temps plein à un programme menant au diplôme d'études collégiales (DEC) ou en cheminement Tremplin DEC. Tous les autres étudiants sont exclus.

Source : Ministère de l'Enseignement supérieur (MES), SPFIRSG, DGPP, DSIG, données en date du 7 juin 2022.

Évolution de l'effectif selon le type de formation (automne 2021 = 100).

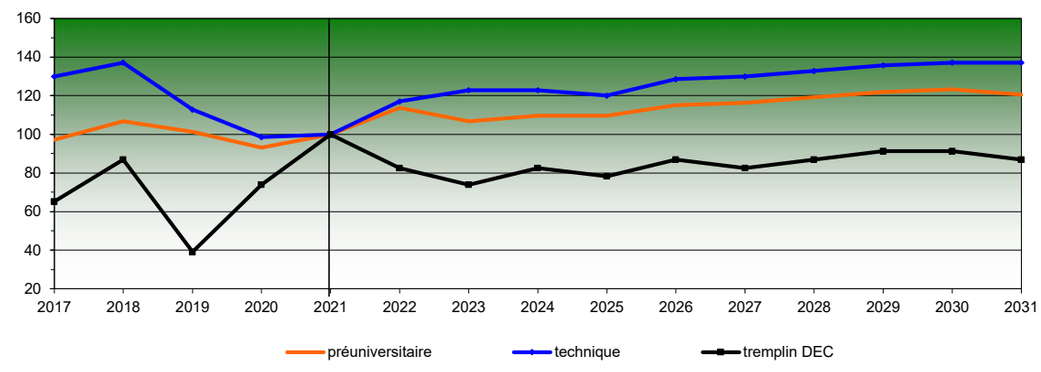

920002 Campus de Val-d'Or

centre d'enseignement affilié au 920000 Cégep de l'Abitibi-Témiscamingue incluant le 920003 Campus de Val-d'Or (anglophone)

Nombre d'étudiants inscrits au collégial au trimestre d'automne à l'enseignement ordinaire à temps plein, selon le type de formation et la classe[1] et variation annuelle de l'ensemble

	Observations					Prévisions									
	A-2017	A-2018	A-2019	A-2020	A-2021	A-2022	A-2023	A-2024	A-2025	A-2026	A-2027	A-2028	A-2029	A-2030	A-2031
Préuniversitaire	**198**	**204**	**157**	**192**	**178**	**188**	**191**	**200**	**208**	**209**	**205**	**200**	**195**	**196**	**197**
1	130	126	102	116	110	124	119	130	132	132	128	125	122	125	124
2	68	78	55	76	68	64	72	70	76	77	77	75	73	71	73
Technique	**215**	**220**	**200**	**195**	**175**	**187**	**199**	**209**	**214**	**220**	**217**	**212**	**207**	**206**	**207**
1	95	100	82	83	85	94	91	99	101	101	97	95	93	95	95
2	67	77	69	58	48	60	66	64	69	71	71	68	67	65	67
3	53	43	49	54	42	33	42	46	44	48	49	49	47	46	45
SAI-ST	**30**	**35**	**35**	**39**	**38**	**38**	**36**	**40**	**40**	**40**	**39**	**38**	**37**	**38**	**38**
1	30	35	35	39	38	38	36	40	40	40	39	38	37	38	38
Ensemble	**443**	**459**	**392**	**426**	**391**	**413**	**426**	**449**	**462**	**469**	**461**	**450**	**439**	**440**	**442**
Variation en %		3,6	-14,6	8,7	-8,2	5,6	3,1	5,4	2,9	1,5	-1,7	-2,4	-2,4	0,2	0,5

1. La classe est déduite de la variable session du programme d'études, transmise au Ministère par l'établissement d'enseignement. Si l'étudiant est inscrit à la session 1 ou 2, il est en 1re année.

Si l'étudiant est inscrit à la session 3 ou 4, il est en 2e année et s'il est inscrit à la session 5 ou 6 (formation technique), il est en 3e année.

Note : Sont inclus dans le présent tableau les étudiants inscrits à l'enseignement ordinaire à temps plein à un programme menant au diplôme d'études collégiales (DEC) ou en cheminement Tremplin DEC. Tous les autres étudiants sont exclus.

Source : Ministère de l'Enseignement supérieur (MES), SPFIRSG, DGPP, DSIG, données en date du 7 juin 2022.

Évolution de l'effectif selon le type de formation (automne 2021 = 100).

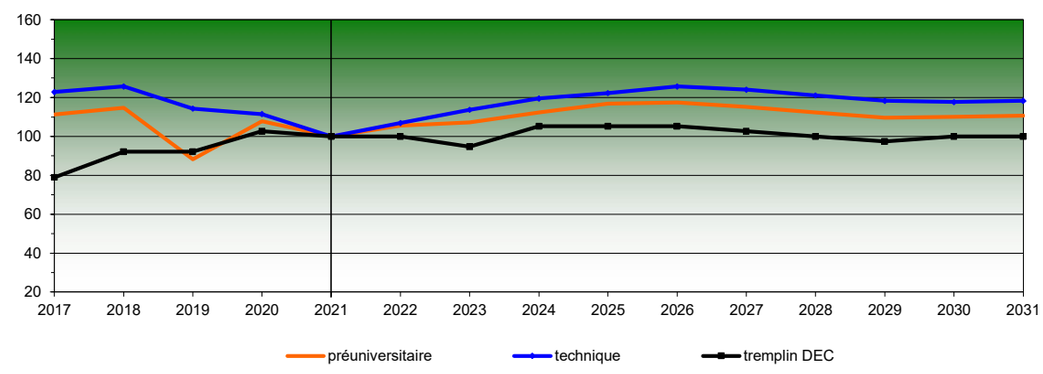

920004 Centre d'études collégiales des Premières Nations (francophone)

centre d'enseignement affilié au 920000 Cégep de l'Abitibi-Témiscamingue

Nombre d'étudiants inscrits au collégial au trimestre d'automne à l'enseignement ordinaire à temps plein, selon le type de formation et la classe[1] et variation annuelle de l'ensemble

	Observations					Prévisions									
	A-2017	A-2018	A-2019	A-2020	A-2021	A-2022	A-2023	A-2024	A-2025	A-2026	A-2027	A-2028	A-2029	A-2030	A-2031
Préuniversitaire	**14**	**25**	**20**	**28**	**23**	**21**	**24**	**26**	**29**	**30**	**32**	**33**	**35**	**37**	**38**
1	9	20	13	16	11	14	15	17	18	19	20	21	22	23	24
2	5	5	7	12	12	7	9	9	11	11	12	12	13	14	14
Technique	**0**	**0**	**0**	**0**	**0**	**0**	**0**	**0**	**0**	**0**	**0**	**0**	**0**	**0**	**0**
1	0	0	0	0	0	0	0	0	0	0	0	0	0	0	0
2	0	0	0	0	0	0	0	0	0	0	0	0	0	0	0
3	0	0	0	0	0	0	0	0	0	0	0	0	0	0	0
SAI-ST	**7**	**4**	**4**	**8**	**2**	**5**	**5**	**6**	**6**	**7**	**7**	**8**	**8**	**8**	**9**
1	7	4	4	8	2	5	5	6	6	7	7	8	8	8	9
Ensemble	**21**	**29**	**24**	**36**	**25**	**26**	**29**	**32**	**35**	**37**	**39**	**41**	**43**	**45**	**47**
Variation en %		38,1	-17,2	50,0	-30,6	4,0	11,5	10,3	9,4	5,7	5,4	5,1	4,9	4,7	4,4

1. La classe est déduite de la variable session du programme d'études, transmise au Ministère par l'établissement d'enseignement. Si l'étudiant est inscrit à la session 1 ou 2, il est en 1re année.

Si l'étudiant est inscrit à la session 3 ou 4, il est en 2e année et s'il est inscrit à la session 5 ou 6 (formation technique), il est en 3e année.

Note : Sont inclus dans le présent tableau les étudiants inscrits à l'enseignement ordinaire à temps plein à un programme menant au diplôme d'études collégiales (DEC) ou en cheminement Tremplin DEC. Tous les autres étudiants sont exclus.

Source : Ministère de l'Enseignement supérieur (MES), SPFIRSG, DGPP, DSIG, données en date du 7 juin 2022.

Évolution de l'effectif selon le type de formation (automne 2021 = 100).

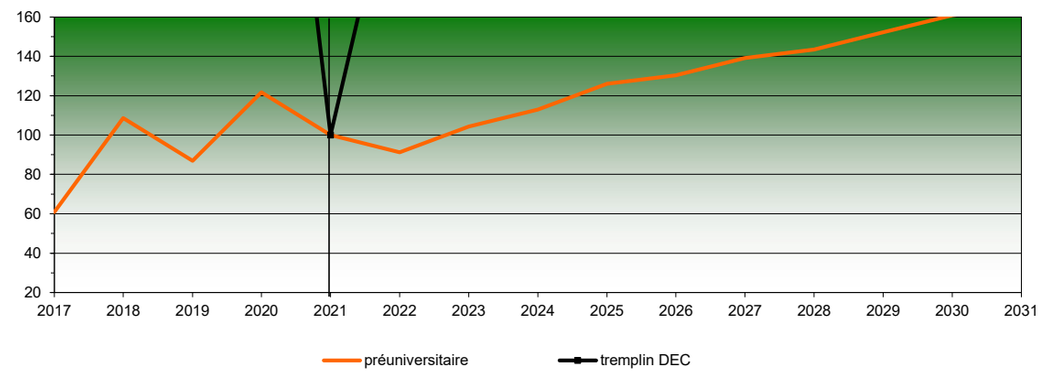

S920 Cégep de l'Abitibi-Témiscamingue et organismes affiliés

incluant 920000, 920001, 920002, 920003, 920004

Nombre d'étudiants inscrits au collégial au trimestre d'automne à l'enseignement ordinaire à temps plein, selon le type de formation et la classe[1] et variation annuelle de l'ensemble

	Observations					Prévisions									
	A-2017	A-2018	A-2019	A-2020	A-2021	A-2022	A-2023	A-2024	A-2025	A-2026	A-2027	A-2028	A-2029	A-2030	A-2031
Préuniversitaire	**745**	**776**	**714**	**731**	**667**	**717**	**752**	**782**	**798**	**818**	**832**	**837**	**838**	**828**	**821**
1	467	491	414	436	410	461	463	491	489	512	511	516	514	505	504
2	278	285	300	295	257	256	289	291	309	306	321	321	324	323	317
Technique	**1 267**	**1 209**	**1 173**	**1 139**	**1 070**	**1 106**	**1 152**	**1 211**	**1 230**	**1 270**	**1 290**	**1 310**	**1 313**	**1 295**	**1 285**
1	543	542	520	475	473	525	535	560	558	585	587	591	589	572	573
2	363	375	370	350	321	323	358	364	381	380	399	400	403	401	391
3	361	292	283	314	276	258	259	287	291	305	304	319	321	322	321
SAI-ST	**137**	**133**	**107**	**147**	**137**	**138**	**137**	**147**	**145**	**153**	**152**	**154**	**154**	**151**	**152**
1	137	133	107	147	137	138	137	147	145	153	152	154	154	151	152
Ensemble	**2 149**	**2 118**	**1 994**	**2 017**	**1 874**	**1 961**	**2 041**	**2 140**	**2 173**	**2 241**	**2 274**	**2 301**	**2 305**	**2 274**	**2 258**
Variation en %		-1,4	-5,9	1,2	-7,1	4,6	4,1	4,9	1,5	3,1	1,5	1,2	0,2	-1,3	-0,7

1. La classe est déduite de la variable session du programme d'études, transmise au Ministère par l'établissement d'enseignement. Si l'étudiant est inscrit à la session 1 ou 2, il est en 1re année.

Si l'étudiant est inscrit à la session 3 ou 4, il est en 2e année et s'il est inscrit à la session 5 ou 6 (formation technique), il est en 3e année.

Note : Sont inclus dans le présent tableau les étudiants inscrits à l'enseignement ordinaire à temps plein à un programme menant au diplôme d'études collégiales (DEC) ou en cheminement Tremplin DEC. Tous les autres étudiants sont exclus.

Source : Ministère de l'Enseignement supérieur (MES), SPFIRSG, DGPP, DSIG, données en date du 7 juin 2022.

Évolution de l'effectif selon le type de formation (automne 2021 = 100).

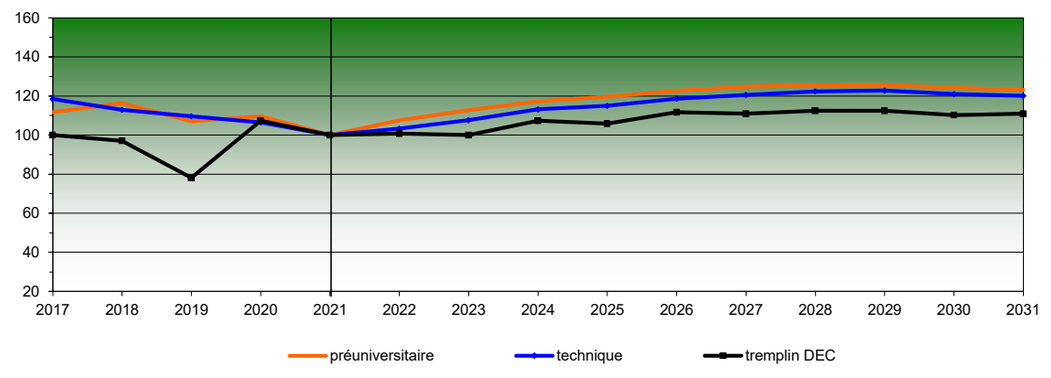

921000 Cégep de Lévis-Lauzon

Nombre d'étudiants inscrits au collégial au trimestre d'automne à l'enseignement ordinaire à temps plein, selon le type de formation et la classe[1] et variation annuelle de l'ensemble

	Observations					Prévisions									
	A-2017	A-2018	A-2019	A-2020	A-2021	A-2022	A-2023	A-2024	A-2025	A-2026	A-2027	A-2028	A-2029	A-2030	A-2031
Préuniversitaire	**1 000**	**962**	**949**	**1 053**	**1 065**	**995**	**1 050**	**1 084**	**1 135**	**1 182**	**1 208**	**1 222**	**1 210**	**1 216**	**1 225**
1	569	589	496	652	537	586	604	624	660	680	690	697	680	698	694
2	431	373	453	401	528	409	446	460	475	502	518	525	530	518	531
Technique	**1 470**	**1 400**	**1 404**	**1 452**	**1 430**	**1 407**	**1 467**	**1 510**	**1 576**	**1 638**	**1 688**	**1 715**	**1 708**	**1 717**	**1 718**
1	620	607	645	619	627	643	662	684	724	745	757	764	746	765	761
2	468	450	435	503	416	454	466	479	495	524	540	548	553	540	554
3	382	343	324	330	387	310	339	347	357	369	391	403	409	412	403
SAI-ST	**183**	**149**	**135**	**163**	**141**	**159**	**164**	**169**	**179**	**184**	**187**	**189**	**184**	**189**	**188**
1	183	149	135	163	141	159	164	169	179	184	187	189	184	189	188
Ensemble	**2 653**	**2 511**	**2 488**	**2 668**	**2 636**	**2 561**	**2 681**	**2 763**	**2 890**	**3 004**	**3 083**	**3 126**	**3 102**	**3 122**	**3 131**
Variation en %		-5,4	-0,9	7,2	-1,2	-2,8	4,7	3,1	4,6	3,9	2,6	1,4	-0,8	0,6	0,3

1. La classe est déduite de la variable session du programme d'études, transmise au Ministère par l'établissement d'enseignement. Si l'étudiant est inscrit à la session 1 ou 2, il est en 1re année.

Si l'étudiant est inscrit à la session 3 ou 4, il est en 2e année et s'il est inscrit à la session 5 ou 6 (formation technique), il est en 3e année.

Note : Sont inclus dans le présent tableau les étudiants inscrits à l'enseignement ordinaire à temps plein à un programme menant au diplôme d'études collégiales (DEC) ou en cheminement Tremplin DEC. Tous les autres étudiants sont exclus.

Source : Ministère de l'Enseignement supérieur (MES), SPFIRSG, DGPP, DSIG, données en date du 7 juin 2022.

Évolution de l'effectif selon le type de formation (automne 2021 = 100).

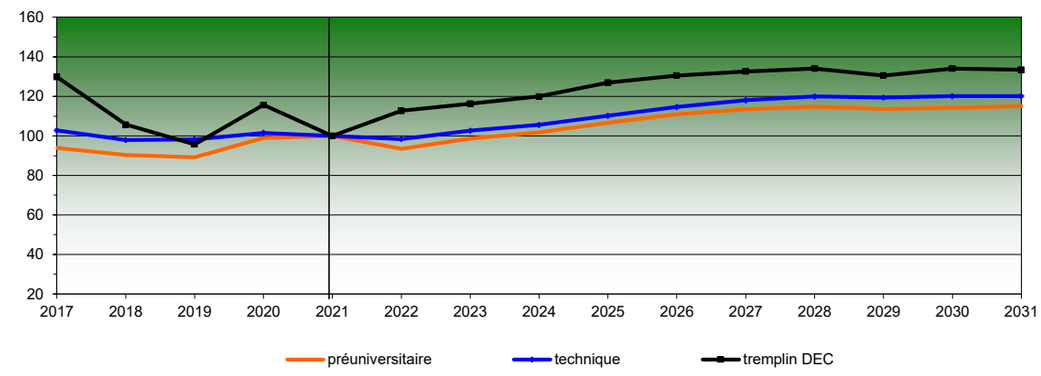

922000 Cégep de Rivière-du-Loup

incluant le Centre d'études collégiales du Témiscouata (Rivière-du-Loup)

Nombre d'étudiants inscrits au collégial au trimestre d'automne à l'enseignement ordinaire à temps plein, selon le type de formation et la classe[1] et variation annuelle de l'ensemble

	Observations					Prévisions									
	A-2017	A-2018	A-2019	A-2020	A-2021	A-2022	A-2023	A-2024	A-2025	A-2026	A-2027	A-2028	A-2029	A-2030	A-2031
Préuniversitaire	**274**	**296**	**280**	**269**	**244**	**253**	**270**	**283**	**295**	**304**	**302**	**297**	**293**	**294**	**290**
1	161	182	173	165	138	166	165	179	182	189	182	182	178	181	175
2	113	114	107	104	106	87	105	104	113	115	120	115	115	113	115
Technique	**648**	**687**	**643**	**614**	**693**	**690**	**721**	**709**	**726**	**763**	**762**	**764**	**746**	**748**	**735**
1	283	275	240	273	329	284	281	306	310	324	311	311	304	310	298
2	157	192	173	167	161	213	184	182	198	201	210	201	201	197	201
3	208	220	230	174	203	193	256	221	218	238	241	252	241	241	236
SAI-ST	**58**	**44**	**53**	**51**	**37**	**49**	**49**	**53**	**54**	**56**	**54**	**54**	**53**	**54**	**52**
1	58	44	53	51	37	49	49	53	54	56	54	54	53	54	52
Ensemble	**980**	**1 027**	**976**	**934**	**974**	**992**	**1 040**	**1 045**	**1 075**	**1 123**	**1 118**	**1 115**	**1 092**	**1 096**	**1 077**
Variation en %		4,8	-5,0	-4,3	4,3	1,8	4,8	0,5	2,9	4,5	-0,4	-0,3	-2,1	0,4	-1,7

1. La classe est déduite de la variable session du programme d'études, transmise au Ministère par l'établissement d'enseignement. Si l'étudiant est inscrit à la session 1 ou 2, il est en 1re année.

Si l'étudiant est inscrit à la session 3 ou 4, il est en 2e année et s'il est inscrit à la session 5 ou 6 (formation technique), il est en 3e année.

Note : Sont inclus dans le présent tableau les étudiants inscrits à l'enseignement ordinaire à temps plein à un programme menant au diplôme d'études collégiales (DEC) ou en cheminement Tremplin DEC. Tous les autres étudiants sont exclus.

Source : Ministère de l'Enseignement supérieur (MES), SPFIRSG, DGPP, DSIG, données en date du 7 juin 2022.

Évolution de l'effectif selon le type de formation (automne 2021 = 100).

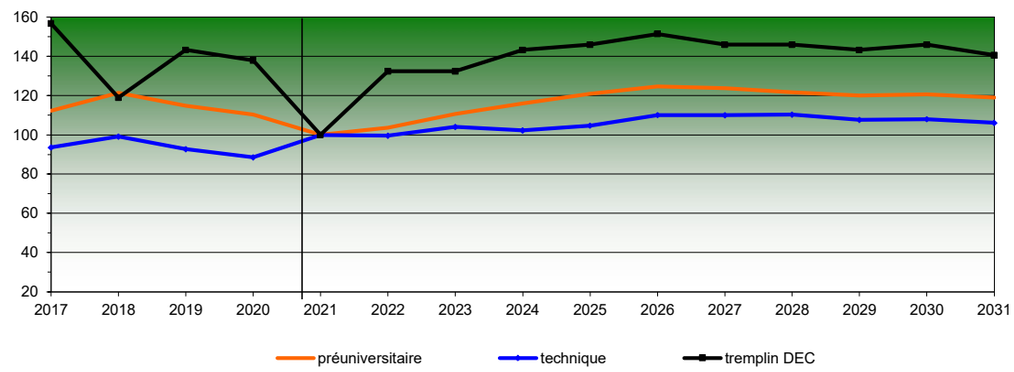

923000 Cégep de La Pocatière

excluant le 923001 Centre d'études collégiales (CEC) de Montmagny et le 923002 CEC du Témiscouata (La Pocatière)

Nombre d'étudiants inscrits au collégial au trimestre d'automne à l'enseignement ordinaire à temps plein, selon le type de formation et la classe[1] et variation annuelle de l'ensemble

	Observations					Prévisions									
	A-2017	A-2018	A-2019	A-2020	A-2021	A-2022	A-2023	A-2024	A-2025	A-2026	A-2027	A-2028	A-2029	A-2030	A-2031
Préuniversitaire	**114**	**151**	**137**	**142**	**132**	**135**	**134**	**139**	**144**	**150**	**151**	**149**	**148**	**149**	**150**
1	69	92	70	81	77	75	76	80	82	86	84	84	83	85	84
2	45	59	67	61	55	60	58	59	62	64	67	65	65	64	66
Technique	**634**	**621**	**615**	**582**	**574**	**578**	**578**	**592**	**610**	**635**	**645**	**649**	**642**	**644**	**643**
1	239	227	221	223	214	218	221	230	238	248	244	243	240	245	242
2	183	193	190	176	180	174	177	179	187	193	201	198	197	195	199
3	212	201	204	183	180	186	180	183	185	194	200	208	205	204	202
SAI-ST	**31**	**36**	**44**	**31**	**27**	**33**	**33**	**35**	**36**	**37**	**37**	**37**	**36**	**37**	**36**
1	31	36	44	31	27	33	33	35	36	37	37	37	36	37	36
Ensemble	**779**	**808**	**796**	**755**	**733**	**746**	**745**	**766**	**790**	**822**	**833**	**835**	**826**	**830**	**829**
Variation en %		3,7	-1,5	-5,2	-2,9	1,8	-0,1	2,8	3,1	4,1	1,3	0,2	-1,1	0,5	-0,1

1. La classe est déduite de la variable session du programme d'études, transmise au Ministère par l'établissement d'enseignement. Si l'étudiant est inscrit à la session 1 ou 2, il est en 1re année.

Si l'étudiant est inscrit à la session 3 ou 4, il est en 2e année et s'il est inscrit à la session 5 ou 6 (formation technique), il est en 3e année.

Note : Sont inclus dans le présent tableau les étudiants inscrits à l'enseignement ordinaire à temps plein à un programme menant au diplôme d'études collégiales (DEC) ou en cheminement Tremplin DEC. Tous les autres étudiants sont exclus.

Source : Ministère de l'Enseignement supérieur (MES), SPFIRSG, DGPP, DSIG, données en date du 7 juin 2022.

Évolution de l'effectif selon le type de formation (automne 2021 = 100).

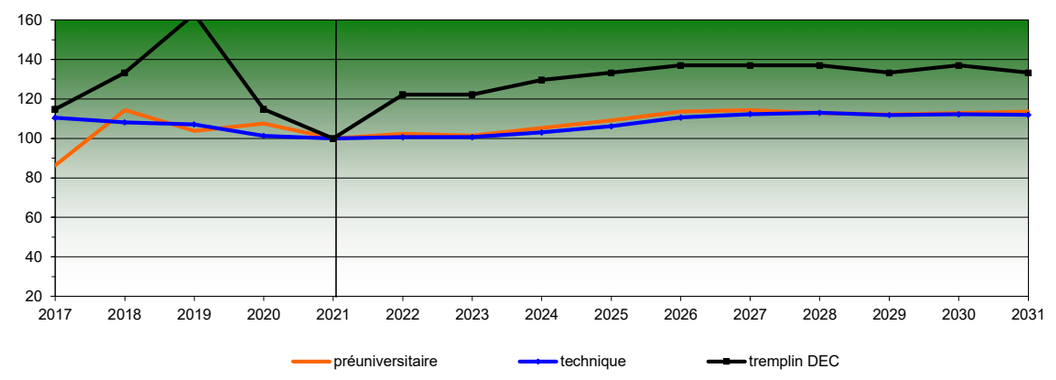

923001 Centre d'études collégiales de Montmagny

centre d'enseignement affilié au 923000 Cégep de La Pocatière

Nombre d'étudiants inscrits au collégial au trimestre d'automne à l'enseignement ordinaire à temps plein, selon le type de formation et la classe[1] et variation annuelle de l'ensemble

	Observations					Prévisions									
	A-2017	A-2018	A-2019	A-2020	A-2021	A-2022	A-2023	A-2024	A-2025	A-2026	A-2027	A-2028	A-2029	A-2030	A-2031
Préuniversitaire	**93**	**113**	**102**	**82**	**87**	**88**	**95**	**99**	**103**	**107**	**110**	**110**	**109**	**110**	**111**
1	58	73	52	45	48	53	56	58	61	63	64	63	63	64	64
2	35	40	50	37	39	35	39	41	42	44	46	47	46	46	47
Technique	**52**	**55**	**62**	**47**	**44**	**46**	**50**	**53**	**55**	**57**	**58**	**58**	**57**	**58**	**59**
1	29	34	41	29	26	31	32	34	35	36	37	36	36	37	37
2	21	21	21	18	18	15	18	19	20	21	21	22	21	21	22
3	2	0	0	0	0	0	0	0	0	0	0	0	0	0	0
SAI-ST	**22**	**29**	**25**	**21**	**21**	**23**	**24**	**25**	**26**	**27**	**27**	**27**	**27**	**27**	**28**
1	22	29	25	21	21	23	24	25	26	27	27	27	27	27	28
Ensemble	**167**	**197**	**189**	**150**	**152**	**157**	**169**	**177**	**184**	**191**	**195**	**195**	**193**	**195**	**198**
Variation en %		18,0	-4,1	-20,6	1,3	3,3	7,6	4,7	4,0	3,8	2,1	0,0	-1,0	1,0	1,5

1. La classe est déduite de la variable session du programme d'études, transmise au Ministère par l'établissement d'enseignement. Si l'étudiant est inscrit à la session 1 ou 2, il est en 1re année.

Si l'étudiant est inscrit à la session 3 ou 4, il est en 2e année et s'il est inscrit à la session 5 ou 6 (formation technique), il est en 3e année.

Note : Sont inclus dans le présent tableau les étudiants inscrits à l'enseignement ordinaire à temps plein à un programme menant au diplôme d'études collégiales (DEC) ou en cheminement Tremplin DEC. Tous les autres étudiants sont exclus.

Source : Ministère de l'Enseignement supérieur (MES), SPFIRSG, DGPP, DSIG, données en date du 7 juin 2022.

Évolution de l'effectif selon le type de formation (automne 2021 = 100).

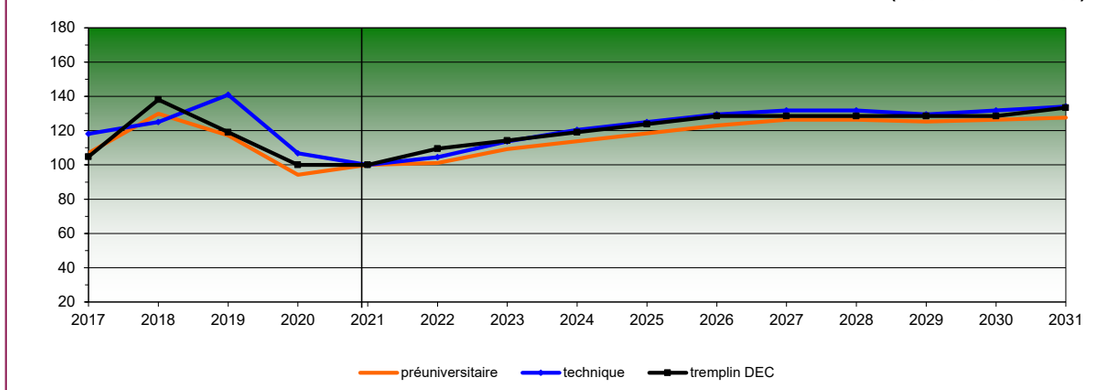

923002 Centre d'études collégiales du Témiscouata (La Pocatière)

centre d'enseignement affilié au 923000 Cégep de La Pocatière

Nombre d'étudiants inscrits au collégial au trimestre d'automne à l'enseignement ordinaire à temps plein, selon le type de formation et la classe[1] et variation annuelle de l'ensemble

	Observations					Prévisions									
	A-2017	A-2018	A-2019	A-2020	A-2021	A-2022	A-2023	A-2024	A-2025	A-2026	A-2027	A-2028	A-2029	A-2030	A-2031
Préuniversitaire	**0**	**0**	**0**	**0**	**0**	**0**	**0**	**0**	**0**	**0**	**0**	**0**	**0**	**0**	**0**
1	0	0	0	0	0	0	0	0	0	0	0	0	0	0	0
2	0	0	0	0	0	0	0	0	0	0	0	0	0	0	0
Technique	**11**	**16**	**20**	**31**	**29**	**33**	**34**	**37**	**40**	**42**	**44**	**45**	**46**	**48**	**48**
1	11	11	9	17	14	17	17	18	20	20	21	22	22	23	23
2	0	5	7	7	9	8	10	10	11	12	12	12	13	13	13
3	0	0	4	7	6	8	7	9	9	10	11	11	11	12	12
SAI-ST	**0**	**0**	**0**	**0**	**4**	**1**	**1**	**1**	**1**	**1**	**1**	**1**	**1**	**1**	**1**
1	0	0	0	0	4	1	1	1	1	1	1	1	1	1	1
Ensemble	**11**	**16**	**20**	**31**	**33**	**34**	**35**	**38**	**41**	**43**	**45**	**46**	**47**	**49**	**49**
Variation en %		45,5	25,0	55,0	6,5	3,0	2,9	8,6	7,9	4,9	4,7	2,2	2,2	4,3	0,0

1. La classe est déduite de la variable session du programme d'études, transmise au Ministère par l'établissement d'enseignement. Si l'étudiant est inscrit à la session 1 ou 2, il est en 1re année.

Si l'étudiant est inscrit à la session 3 ou 4, il est en 2e année et s'il est inscrit à la session 5 ou 6 (formation technique), il est en 3e année.

Note : Sont inclus dans le présent tableau les étudiants inscrits à l'enseignement ordinaire à temps plein à un programme menant au diplôme d'études collégiales (DEC) ou en cheminement Tremplin DEC. Tous les autres étudiants sont exclus.

Source : Ministère de l'Enseignement supérieur (MES), SPFIRSG, DGPP, DSIG, données en date du 7 juin 2022.

Évolution de l'effectif selon le type de formation (automne 2021 = 100).

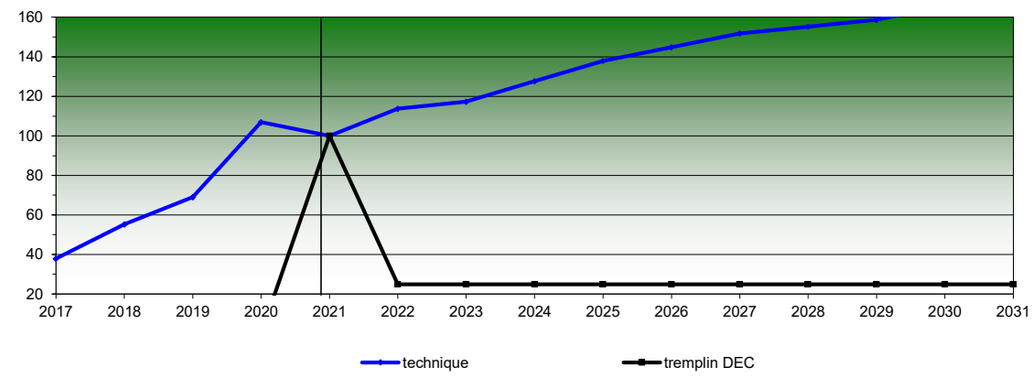

S923 Cégep de La Pocatière et organismes affiliés

incluant 923000, 923001, 923002

Nombre d'étudiants inscrits au collégial au trimestre d'automne à l'enseignement ordinaire à temps plein, selon le type de formation et la classe[1] et variation annuelle de l'ensemble

	Observations					Prévisions									
	A-2017	A-2018	A-2019	A-2020	A-2021	A-2022	A-2023	A-2024	A-2025	A-2026	A-2027	A-2028	A-2029	A-2030	A-2031
Préuniversitaire	**207**	**264**	**239**	**224**	**219**	**223**	**229**	**238**	**247**	**257**	**261**	**259**	**257**	**259**	**261**
1	127	165	122	126	125	128	132	138	143	149	148	147	146	149	148
2	80	99	117	98	94	95	97	100	104	108	113	112	111	110	113
Technique	**697**	**692**	**697**	**660**	**647**	**657**	**662**	**682**	**705**	**734**	**747**	**752**	**745**	**750**	**750**
1	279	272	271	269	254	266	270	282	293	304	302	301	298	305	302
2	204	219	218	201	207	197	205	208	218	226	234	232	231	229	234
3	214	201	208	190	186	194	187	192	194	204	211	219	216	216	214
SAI-ST	**53**	**65**	**69**	**52**	**52**	**57**	**58**	**61**	**63**	**65**	**65**	**65**	**64**	**65**	**65**
1	53	65	69	52	52	57	58	61	63	65	65	65	64	65	65
Ensemble	**957**	**1 021**	**1 005**	**936**	**918**	**937**	**949**	**981**	**1 015**	**1 056**	**1 073**	**1 076**	**1 066**	**1 074**	**1 076**
Variation en %		6,7	-1,6	-6,9	-1,9	2,1	1,3	3,4	3,5	4,0	1,6	0,3	-0,9	0,8	0,2

1. La classe est déduite de la variable session du programme d'études, transmise au Ministère par l'établissement d'enseignement. Si l'étudiant est inscrit à la session 1 ou 2, il est en 1re année.

Si l'étudiant est inscrit à la session 3 ou 4, il est en 2e année et s'il est inscrit à la session 5 ou 6 (formation technique), il est en 3e année.

Note : Sont inclus dans le présent tableau les étudiants inscrits à l'enseignement ordinaire à temps plein à un programme menant au diplôme d'études collégiales (DEC) ou en cheminement Tremplin DEC. Tous les autres étudiants sont exclus.

Source : Ministère de l'Enseignement supérieur (MES), SPFIRSG, DGPP, DSIG, données en date du 7 juin 2022.

Évolution de l'effectif selon le type de formation (automne 2021 = 100).

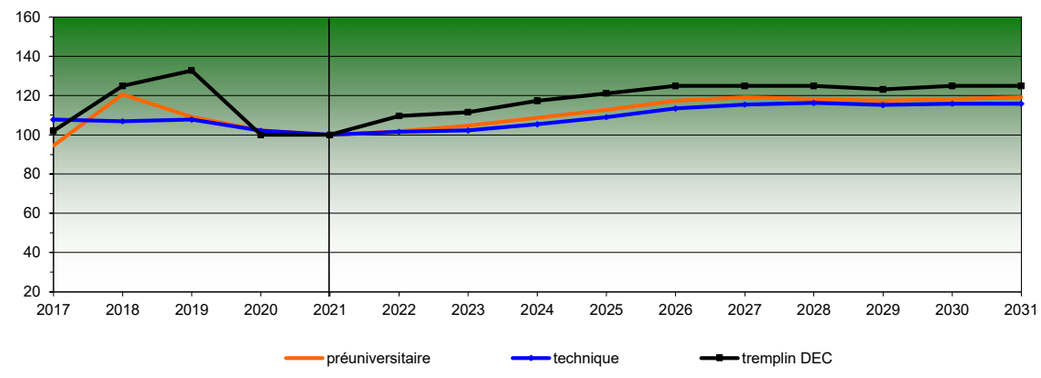

924000 Cégep de Thetford

excluant le 924003 Centre d'études collégiales de Lotbinière

Nombre d'étudiants inscrits au collégial au trimestre d'automne à l'enseignement ordinaire à temps plein, selon le type de formation et la classe[1] et variation annuelle de l'ensemble

	Observations					Prévisions									
	A-2017	A-2018	A-2019	A-2020	A-2021	A-2022	A-2023	A-2024	A-2025	A-2026	A-2027	A-2028	A-2029	A-2030	A-2031
Préuniversitaire	**260**	**263**	**255**	**313**	**293**	**292**	**291**	**303**	**314**	**334**	**340**	**343**	**342**	**331**	**333**
1	154	150	162	191	173	174	172	186	187	206	200	207	201	194	201
2	106	113	93	122	120	118	119	117	127	128	140	136	141	137	132
Technique	**481**	**489**	**458**	**462**	**489**	**498**	**506**	**504**	**516**	**550**	**562**	**579**	**574**	**563**	**561**
1	169	230	200	192	247	218	215	232	234	257	251	259	252	242	251
2	175	123	153	141	133	172	152	149	161	163	179	175	180	175	168
3	137	136	105	129	109	108	139	123	121	130	132	145	142	146	142
SAI-ST	**58**	**57**	**38**	**59**	**70**	**59**	**58**	**63**	**64**	**70**	**68**	**70**	**68**	**66**	**68**
1	58	57	38	59	70	59	58	63	64	70	68	70	68	66	68
Ensemble	**799**	**809**	**751**	**834**	**852**	**849**	**855**	**870**	**894**	**954**	**970**	**992**	**984**	**960**	**962**
Variation en %		1,3	-7,2	11,1	2,2	-0,4	0,7	1,8	2,8	6,7	1,7	2,3	-0,8	-2,4	0,2

1. La classe est déduite de la variable session du programme d'études, transmise au Ministère par l'établissement d'enseignement. Si l'étudiant est inscrit à la session 1 ou 2, il est en 1re année.

Si l'étudiant est inscrit à la session 3 ou 4, il est en 2e année et s'il est inscrit à la session 5 ou 6 (formation technique), il est en 3e année.

Note : Sont inclus dans le présent tableau les étudiants inscrits à l'enseignement ordinaire à temps plein à un programme menant au diplôme d'études collégiales (DEC) ou en cheminement Tremplin DEC. Tous les autres étudiants sont exclus.

Source : Ministère de l'Enseignement supérieur (MES), SPFIRSG, DGPP, DSIG, données en date du 7 juin 2022.

Évolution de l'effectif selon le type de formation (automne 2021 = 100).

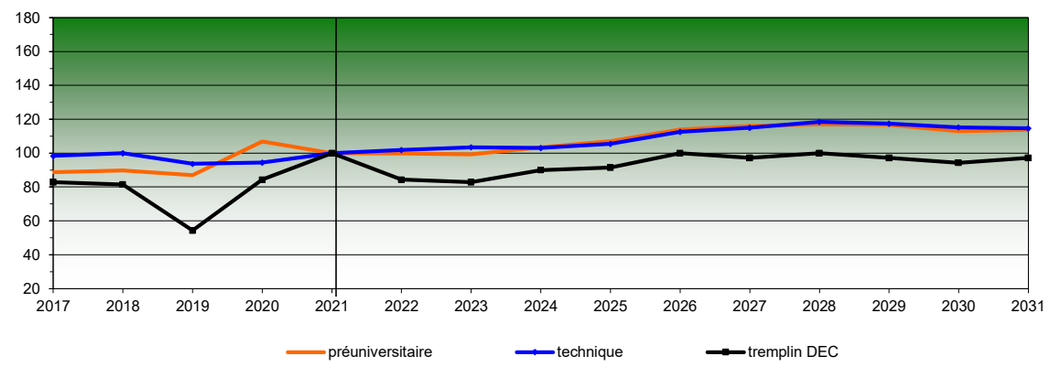

924003 Centre d'études collégiales de Lotbinière

centre d'enseignement affilié au 924000 Cégep de Thetford

Nombre d'étudiants inscrits au collégial au trimestre d'automne à l'enseignement ordinaire à temps plein, selon le type de formation et la classe[1] et variation annuelle de l'ensemble

	Observations					Prévisions									
	A-2017	A-2018	A-2019	A-2020	A-2021	A-2022	A-2023	A-2024	A-2025	A-2026	A-2027	A-2028	A-2029	A-2030	A-2031
Préuniversitaire	**28**	**33**	**42**	**52**	**65**	**61**	**57**	**59**	**62**	**65**	**67**	**67**	**66**	**67**	**67**
1	19	20	23	32	35	30	31	32	34	35	36	36	35	36	36
2	9	13	19	20	30	31	26	27	28	30	31	31	31	31	31
Technique	**79**	**84**	**76**	**73**	**75**	**84**	**87**	**93**	**97**	**100**	**104**	**107**	**107**	**108**	**108**
1	37	32	30	36	32	39	41	41	44	45	46	47	46	47	47
2	25	30	17	17	23	21	25	26	26	28	29	30	30	30	30
3	17	22	29	20	20	24	21	26	27	27	29	30	31	31	31
SAI-ST	**11**	**17**	**19**	**16**	**28**	**21**	**22**	**22**	**24**	**25**	**25**	**26**	**25**	**25**	**25**
1	11	17	19	16	28	21	22	22	24	25	25	26	25	25	25
Ensemble	**118**	**134**	**137**	**141**	**168**	**166**	**166**	**174**	**183**	**190**	**196**	**200**	**198**	**200**	**200**
Variation en %		13,6	2,2	2,9	19,1	-1,2	0,0	4,8	5,2	3,8	3,2	2,0	-1,0	1,0	0,0

1. La classe est déduite de la variable session du programme d'études, transmise au Ministère par l'établissement d'enseignement. Si l'étudiant est inscrit à la session 1 ou 2, il est en 1re année.

Si l'étudiant est inscrit à la session 3 ou 4, il est en 2e année et s'il est inscrit à la session 5 ou 6 (formation technique), il est en 3e année.

Note : Sont inclus dans le présent tableau les étudiants inscrits à l'enseignement ordinaire à temps plein à un programme menant au diplôme d'études collégiales (DEC) ou en cheminement Tremplin DEC. Tous les autres étudiants sont exclus.

Source : Ministère de l'Enseignement supérieur (MES), SPFIRSG, DGPP, DSIG, données en date du 7 juin 2022.

Évolution de l'effectif selon le type de formation (automne 2021 = 100).

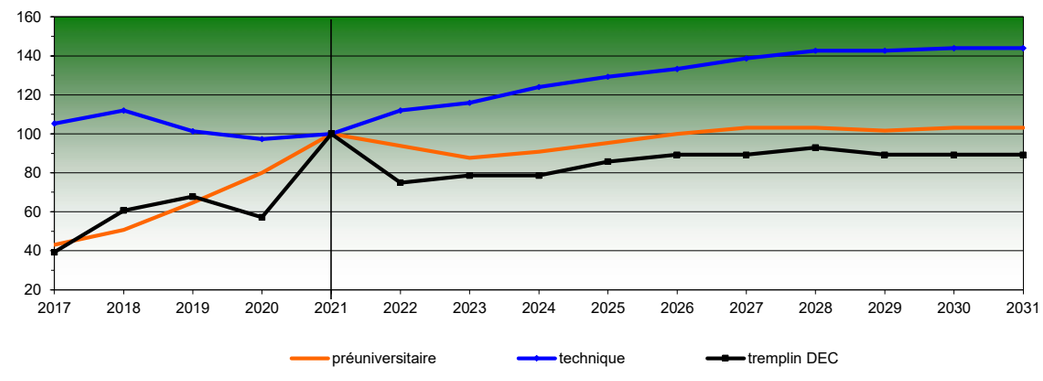

S924 Cégep de Thetford et organismes affiliés

incluant 924000, 924003

Nombre d'étudiants inscrits au collégial au trimestre d'automne à l'enseignement ordinaire à temps plein, selon le type de formation et la classe[1] et variation annuelle de l'ensemble

	Observations					Prévisions									
	A-2017	A-2018	A-2019	A-2020	A-2021	A-2022	A-2023	A-2024	A-2025	A-2026	A-2027	A-2028	A-2029	A-2030	A-2031
Préuniversitaire	**288**	**296**	**297**	**365**	**358**	**353**	**348**	**362**	**376**	**399**	**407**	**410**	**408**	**398**	**400**
1	173	170	185	223	208	204	203	218	221	241	236	243	236	230	237
2	115	126	112	142	150	149	145	144	155	158	171	167	172	168	163
Technique	**560**	**573**	**534**	**535**	**564**	**582**	**593**	**597**	**613**	**650**	**666**	**686**	**681**	**671**	**669**
1	206	262	230	228	279	257	256	273	278	302	297	306	298	289	298
2	200	153	170	158	156	193	177	175	187	191	208	205	210	205	198
3	154	158	134	149	129	132	160	149	148	157	161	175	173	177	173
SAI-ST	**69**	**74**	**57**	**75**	**98**	**80**	**80**	**85**	**88**	**95**	**93**	**96**	**93**	**91**	**93**
1	69	74	57	75	98	80	80	85	88	95	93	96	93	91	93
Ensemble	**917**	**943**	**888**	**975**	**1 020**	**1 015**	**1 021**	**1 044**	**1 077**	**1 144**	**1 166**	**1 192**	**1 182**	**1 160**	**1 162**
Variation en %		2,8	-5,8	9,8	4,6	-0,5	0,6	2,3	3,2	6,2	1,9	2,2	-0,8	-1,9	0,2

1. La classe est déduite de la variable session du programme d'études, transmise au Ministère par l'établissement d'enseignement. Si l'étudiant est inscrit à la session 1 ou 2, il est en 1re année.

Si l'étudiant est inscrit à la session 3 ou 4, il est en 2e année et s'il est inscrit à la session 5 ou 6 (formation technique), il est en 3e année.

Note : Sont inclus dans le présent tableau les étudiants inscrits à l'enseignement ordinaire à temps plein à un programme menant au diplôme d'études collégiales (DEC) ou en cheminement Tremplin DEC. Tous les autres étudiants sont exclus.

Source : Ministère de l'Enseignement supérieur (MES), SPFIRSG, DGPP, DSIG, données en date du 7 juin 2022.

Évolution de l'effectif selon le type de formation (automne 2021 = 100).

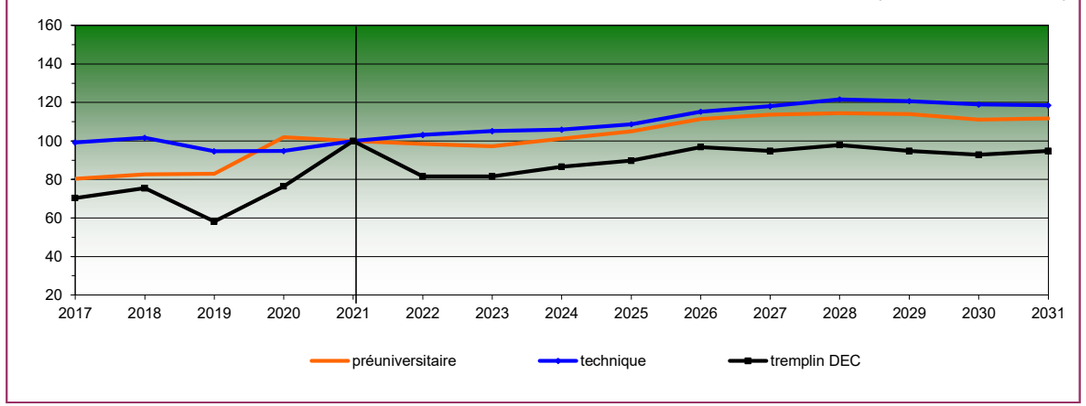

925000 Cégep de Victoriaville

excluant 925001 École nationale du meuble et de l'ébénisterie et 925002 École québécoise du meuble et du bois ouvré (section Montréal)

Nombre d'étudiants inscrits au collégial au trimestre d'automne à l'enseignement ordinaire à temps plein, selon le type de formation et la classe[1] et variation annuelle de l'ensemble

	Observations					Prévisions									
	A-2017	A-2018	A-2019	A-2020	A-2021	A-2022	A-2023	A-2024	A-2025	A-2026	A-2027	A-2028	A-2029	A-2030	A-2031
Préuniversitaire	**553**	**497**	**533**	**514**	**505**	**524**	**547**	**573**	**603**	**619**	**624**	**640**	**632**	**618**	**623**
1	377	325	346	328	330	351	363	383	403	408	411	425	410	403	412
2	176	172	187	186	175	173	184	190	200	211	213	215	222	215	211
Technique	**681**	**669**	**710**	**733**	**809**	**795**	**806**	**799**	**839**	**867**	**883**	**902**	**896**	**885**	**883**
1	307	302	352	387	448	369	382	403	424	430	433	447	431	424	434
2	224	211	193	197	207	269	221	229	242	254	258	260	268	258	254
3	150	156	165	149	154	157	203	167	173	183	192	195	197	203	195
SAI-ST	**109**	**103**	**82**	**97**	**88**	**98**	**102**	**107**	**113**	**115**	**115**	**119**	**115**	**113**	**116**
1	109	103	82	97	88	98	102	107	113	115	115	119	115	113	116
Ensemble	**1 343**	**1 269**	**1 325**	**1 344**	**1 402**	**1 417**	**1 455**	**1 479**	**1 555**	**1 601**	**1 622**	**1 661**	**1 643**	**1 616**	**1 622**
Variation en %		-5,5	4,4	1,4	4,3	1,1	2,7	1,6	5,1	3,0	1,3	2,4	-1,1	-1,6	0,4

1. La classe est déduite de la variable session du programme d'études, transmise au Ministère par l'établissement d'enseignement. Si l'étudiant est inscrit à la session 1 ou 2, il est en 1re année.

Si l'étudiant est inscrit à la session 3 ou 4, il est en 2e année et s'il est inscrit à la session 5 ou 6 (formation technique), il est en 3e année.

Note : Sont inclus dans le présent tableau les étudiants inscrits à l'enseignement ordinaire à temps plein à un programme menant au diplôme d'études collégiales (DEC) ou en cheminement Tremplin DEC. Tous les autres étudiants sont exclus.

Source : Ministère de l'Enseignement supérieur (MES), SPFIRSG, DGPP, DSIG, données en date du 7 juin 2022.

Évolution de l'effectif selon le type de formation (automne 2021 = 100).

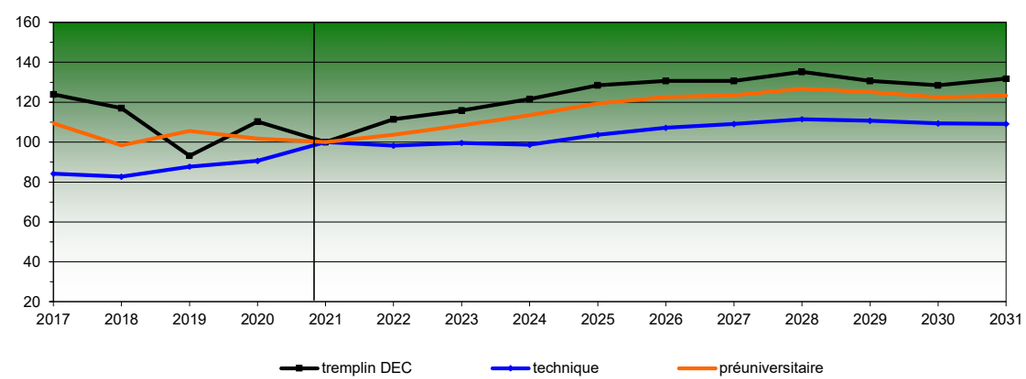

925001 École nationale du meuble et de l'ébénisterie

centre d'enseignement affilié au 925000 Cégep de Victoriaville

Nombre d'étudiants inscrits au collégial au trimestre d'automne à l'enseignement ordinaire à temps plein, selon le type de formation et la classe[1] et variation annuelle de l'ensemble

	Observations					Prévisions									
	A-2017	A-2018	A-2019	A-2020	A-2021	A-2022	A-2023	A-2024	A-2025	A-2026	A-2027	A-2028	A-2029	A-2030	A-2031
Préuniversitaire	**0**	**0**	**0**	**0**	**0**	**0**	**0**	**0**	**0**	**0**	**0**	**0**	**0**	**0**	**0**
1	0	0	0	0	0	0	0	0	0	0	0	0	0	0	0
2	0	0	0	0	0	0	0	0	0	0	0	0	0	0	0
Technique	**27**	**28**	**38**	**33**	**44**	**46**	**50**	**49**	**50**	**50**	**50**	**50**	**50**	**50**	**50**
1	14	14	22	15	30	23	24	26	26	26	26	26	26	26	26
2	7	8	10	10	8	17	13	13	14	14	14	14	14	14	14
3	6	6	6	8	6	6	13	10	10	10	10	10	10	10	10
SAI-ST	**0**	**0**	**0**	**0**	**0**	**0**	**0**	**0**	**0**	**0**	**0**	**0**	**0**	**0**	**0**
1	0	0	0	0	0	0	0	0	0	0	0	0	0	0	0
Ensemble	**27**	**28**	**38**	**33**	**44**	**46**	**50**	**49**	**50**	**50**	**50**	**50**	**50**	**50**	**50**
Variation en %		3,7	35,7	-13,2	33,3	4,5	8,7	-2,0	2,0	0,0	0,0	0,0	0,0	0,0	0,0

1. La classe est déduite de la variable session du programme d'études, transmise au Ministère par l'établissement d'enseignement. Si l'étudiant est inscrit à la session 1 ou 2, il est en 1re année.

Si l'étudiant est inscrit à la session 3 ou 4, il est en 2e année et s'il est inscrit à la session 5 ou 6 (formation technique), il est en 3e année.

Note : Sont inclus dans le présent tableau les étudiants inscrits à l'enseignement ordinaire à temps plein à un programme menant au diplôme d'études collégiales (DEC) ou en cheminement Tremplin DEC. Tous les autres étudiants sont exclus.

Source : Ministère de l'Enseignement supérieur (MES), SPFIRSG, DGPP, DSIG, données en date du 7 juin 2022.

Évolution de l'effectif selon le type de formation (automne 2021 = 100).

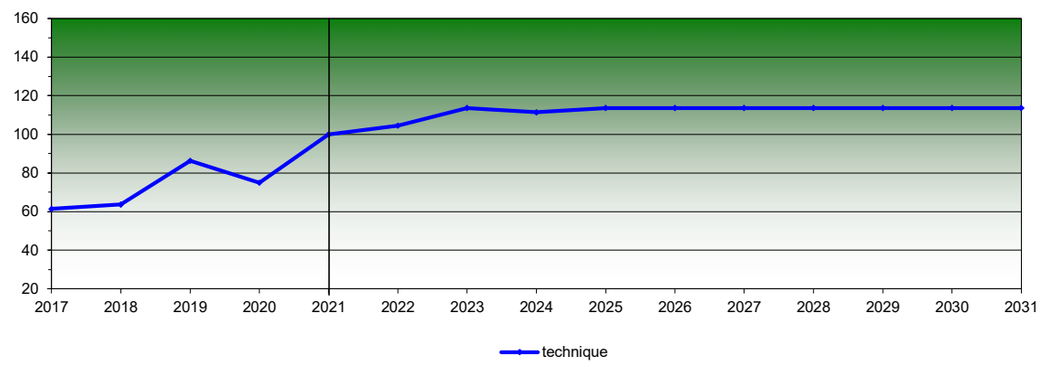

925002 École québécoise du meuble et du bois ouvré (section Montréal)

centre d'enseignement affilié au 925000 Cégep de Victoriaville

Nombre d'étudiants inscrits au collégial au trimestre d'automne à l'enseignement ordinaire à temps plein, selon le type de formation et la classe[1] et variation annuelle de l'ensemble

	Observations					Prévisions									
	A-2017	A-2018	A-2019	A-2020	A-2021	A-2022	A-2023	A-2024	A-2025	A-2026	A-2027	A-2028	A-2029	A-2030	A-2031
Préuniversitaire	**0**	**0**	**0**	**0**	**0**	**0**	**0**	**0**	**0**	**0**	**0**	**0**	**0**	**0**	**0**
1	0	0	0	0	0	0	0	0	0	0	0	0	0	0	0
2	0	0	0	0	0	0	0	0	0	0	0	0	0	0	0
Technique	**84**	**83**	**86**	**75**	**108**	**109**	**114**	**111**	**112**	**112**	**112**	**112**	**112**	**113**	**114**
1	39	47	37	38	76	55	56	59	58	58	58	58	58	59	59
2	21	25	35	20	15	45	32	33	35	34	34	34	34	34	35
3	24	11	14	17	17	9	26	19	19	20	20	20	20	20	20
SAI-ST	**0**	**0**	**0**	**0**	**0**	**0**	**0**	**0**	**0**	**0**	**0**	**0**	**0**	**0**	**0**
1	0	0	0	0	0	0	0	0	0	0	0	0	0	0	0
Ensemble	**84**	**83**	**86**	**75**	**108**	**109**	**114**	**111**	**112**	**112**	**112**	**112**	**112**	**113**	**114**
Variation en %		-1,2	3,6	-12,8	44,0	0,9	4,6	-2,6	0,9	0,0	0,0	0,0	0,0	0,9	0,9

1. La classe est déduite de la variable session du programme d'études, transmise au Ministère par l'établissement d'enseignement. Si l'étudiant est inscrit à la session 1 ou 2, il est en 1re année.

Si l'étudiant est inscrit à la session 3 ou 4, il est en 2e année et s'il est inscrit à la session 5 ou 6 (formation technique), il est en 3e année.

Note : Sont inclus dans le présent tableau les étudiants inscrits à l'enseignement ordinaire à temps plein à un programme menant au diplôme d'études collégiales (DEC) ou en cheminement Tremplin DEC. Tous les autres étudiants sont exclus.

Source : Ministère de l'Enseignement supérieur (MES), SPFIRSG, DGPP, DSIG, données en date du 7 juin 2022.

Évolution de l'effectif selon le type de formation (automne 2021 = 100).

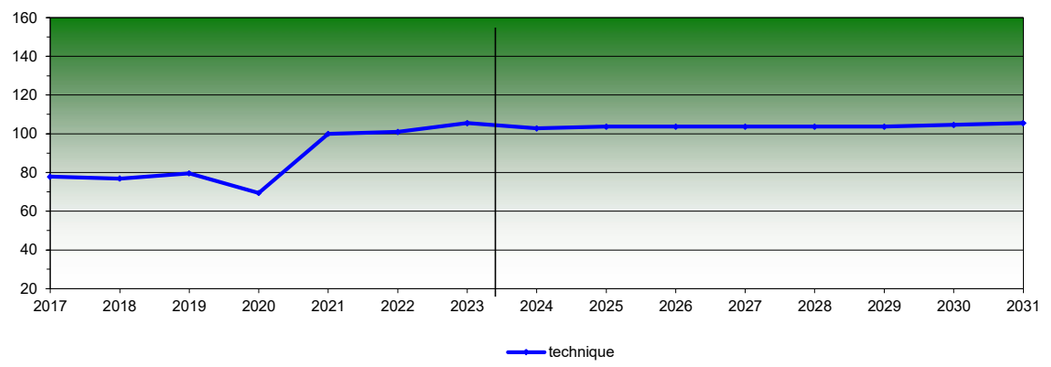

S925 Cégep de Victoriaville et organismes affiliés

incluant 925000, 925001, 925002

Nombre d'étudiants inscrits au collégial au trimestre d'automne à l'enseignement ordinaire à temps plein, selon le type de formation et la classe[1] et variation annuelle de l'ensemble

	Observations					Prévisions									
	A-2017	A-2018	A-2019	A-2020	A-2021	A-2022	A-2023	A-2024	A-2025	A-2026	A-2027	A-2028	A-2029	A-2030	A-2031
Préuniversitaire	**553**	**497**	**533**	**514**	**505**	**524**	**547**	**573**	**603**	**619**	**624**	**640**	**632**	**618**	**623**
1	377	325	346	328	330	351	363	383	403	408	411	425	410	403	412
2	176	172	187	186	175	173	184	190	200	211	213	215	222	215	211
Technique	**792**	**780**	**834**	**841**	**961**	**950**	**970**	**959**	**1 001**	**1 029**	**1 045**	**1 064**	**1 058**	**1 048**	**1 047**
1	360	363	411	440	554	447	462	488	508	514	517	531	515	509	519
2	252	244	238	227	230	331	266	275	291	302	306	308	316	306	303
3	180	173	185	174	177	172	242	196	202	213	222	225	227	233	225
SAI-ST	**109**	**103**	**82**	**97**	**88**	**98**	**102**	**107**	**113**	**115**	**115**	**119**	**115**	**113**	**116**
1	109	103	82	97	88	98	102	107	113	115	115	119	115	113	116
Ensemble	**1 454**	**1 380**	**1 449**	**1 452**	**1 554**	**1 572**	**1 619**	**1 639**	**1 717**	**1 763**	**1 784**	**1 823**	**1 805**	**1 779**	**1 786**
Variation en %		-5,1	5,0	0,2	7,0	1,2	3,0	1,2	4,8	2,7	1,2	2,2	-1,0	-1,4	0,4

1. La classe est déduite de la variable session du programme d'études, transmise au Ministère par l'établissement d'enseignement. Si l'étudiant est inscrit à la session 1 ou 2, il est en 1re année.

Si l'étudiant est inscrit à la session 3 ou 4, il est en 2e année et s'il est inscrit à la session 5 ou 6 (formation technique), il est en 3e année.

Note : Sont inclus dans le présent tableau les étudiants inscrits à l'enseignement ordinaire à temps plein à un programme menant au diplôme d'études collégiales (DEC) ou en cheminement Tremplin DEC. Tous les autres étudiants sont exclus.

Source : Ministère de l'Enseignement supérieur (MES), SPFIRSG, DGPP, DSIG, données en date du 7 juin 2022.

Évolution de l'effectif selon le type de formation (automne 2021 = 100).

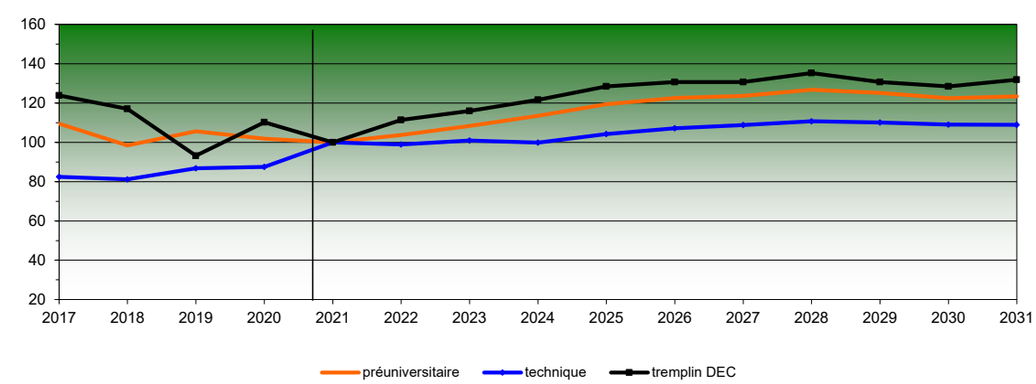

926000 Cégep François-Xavier-Garneau

Nombre d'étudiants inscrits au collégial au trimestre d'automne à l'enseignement ordinaire à temps plein, selon le type de formation et la classe[1] et variation annuelle de l'ensemble

	Observations					Prévisions									
	A-2017	A-2018	A-2019	A-2020	A-2021	A-2022	A-2023	A-2024	A-2025	A-2026	A-2027	A-2028	A-2029	A-2030	A-2031
Préuniversitaire	**2 342**	**2 370**	**2 464**	**2 729**	**2 666**	**2 619**	**2 741**	**2 859**	**2 992**	**3 140**	**3 227**	**3 279**	**3 296**	**3 311**	**3 322**
1	1 501	1 511	1 596	1 617	1 538	1 639	1 697	1 778	1 859	1 955	1 981	2 017	2 011	2 029	2 029
2	841	859	868	1 112	1 128	980	1 044	1 081	1 133	1 185	1 246	1 262	1 285	1 282	1 293
Technique	**2 870**	**2 826**	**2 776**	**2 856**	**2 711**	**2 767**	**2 892**	**3 053**	**3 187**	**3 341**	**3 448**	**3 532**	**3 558**	**3 585**	**3 592**
1	1 253	1 280	1 289	1 294	1 215	1 337	1 384	1 450	1 516	1 594	1 615	1 645	1 640	1 655	1 654
2	901	844	837	879	802	798	879	910	953	996	1 048	1 061	1 081	1 078	1 088
3	716	702	650	683	694	632	629	693	718	751	785	826	837	852	850
SAI-ST	**389**	**412**	**356**	**400**	**409**	**415**	**430**	**450**	**471**	**495**	**502**	**511**	**509**	**514**	**514**
1	389	412	356	400	409	415	430	450	471	495	502	511	509	514	514
Ensemble	**5 601**	**5 608**	**5 596**	**5 985**	**5 786**	**5 801**	**6 063**	**6 362**	**6 650**	**6 976**	**7 177**	**7 322**	**7 363**	**7 410**	**7 428**
Variation en %		0,1	-0,2	7,0	-3,3	0,3	4,5	4,9	4,5	4,9	2,9	2,0	0,6	0,6	0,2

1. La classe est déduite de la variable session du programme d'études, transmise au Ministère par l'établissement d'enseignement. Si l'étudiant est inscrit à la session 1 ou 2, il est en 1re année.

Si l'étudiant est inscrit à la session 3 ou 4, il est en 2e année et s'il est inscrit à la session 5 ou 6 (formation technique), il est en 3e année.

Note : Sont inclus dans le présent tableau les étudiants inscrits à l'enseignement ordinaire à temps plein à un programme menant au diplôme d'études collégiales (DEC) ou en cheminement Tremplin DEC. Tous les autres étudiants sont exclus.

Source : Ministère de l'Enseignement supérieur (MES), SPFIRSG, DGPP, DSIG, données en date du 7 juin 2022.

Évolution de l'effectif selon le type de formation (automne 2021 = 100).

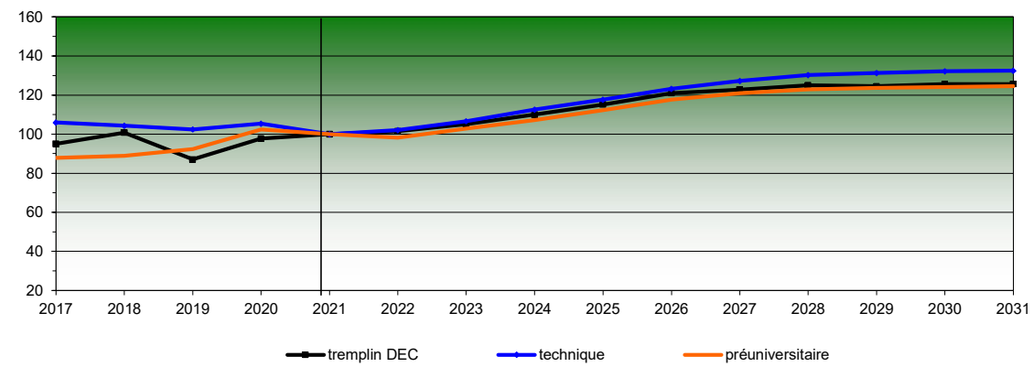

927000 Cégep de Matane

excluant le 927002 Centre matapédien d'études collégiales et le centre à Casablanca

Nombre d'étudiants inscrits au collégial au trimestre d'automne à l'enseignement ordinaire à temps plein, selon le type de formation et la classe[1] et variation annuelle de l'ensemble

	Observations					Prévisions									
	A-2017	A-2018	A-2019	A-2020	A-2021	A-2022	A-2023	A-2024	A-2025	A-2026	A-2027	A-2028	A-2029	A-2030	A-2031
Préuniversitaire	**104**	**93**	**99**	**99**	**85**	**92**	**91**	**96**	**99**	**100**	**103**	**103**	**104**	**101**	**100**
1	65	56	63	52	57	56	56	61	61	62	64	63	64	61	62
2	39	37	36	47	28	36	35	35	38	38	39	40	40	40	38
Technique	**549**	**582**	**560**	**474**	**461**	**470**	**501**	**506**	**519**	**537**	**545**	**550**	**558**	**549**	**547**
1	192	198	179	157	184	173	173	189	189	191	197	195	198	189	191
2	142	154	170	157	119	152	143	143	156	156	158	163	161	164	156
3	215	230	211	160	158	145	185	174	174	190	190	192	199	196	200
SAI-ST	**19**	**25**	**11**	**12**	**18**	**16**	**16**	**18**	**18**	**18**	**18**	**18**	**19**	**18**	**18**
1	19	25	11	12	18	16	16	18	18	18	18	18	19	18	18
Ensemble	**672**	**700**	**670**	**585**	**564**	**578**	**608**	**620**	**636**	**655**	**666**	**671**	**681**	**668**	**665**
Variation en %		4,2	-4,3	-12,7	-3,6	2,5	5,2	2,0	2,6	3,0	1,7	0,8	1,5	-1,9	-0,4

1. La classe est déduite de la variable session du programme d'études, transmise au Ministère par l'établissement d'enseignement. Si l'étudiant est inscrit à la session 1 ou 2, il est en 1re année.

Si l'étudiant est inscrit à la session 3 ou 4, il est en 2e année et s'il est inscrit à la session 5 ou 6 (formation technique), il est en 3e année.

Note : Sont inclus dans le présent tableau les étudiants inscrits à l'enseignement ordinaire à temps plein à un programme menant au diplôme d'études collégiales (DEC) ou en cheminement Tremplin DEC. Tous les autres étudiants sont exclus.

Source : Ministère de l'Enseignement supérieur (MES), SPFIRSG, DGPP, DSIG, données en date du 7 juin 2022.

Évolution de l'effectif selon le type de formation (automne 2021 = 100).

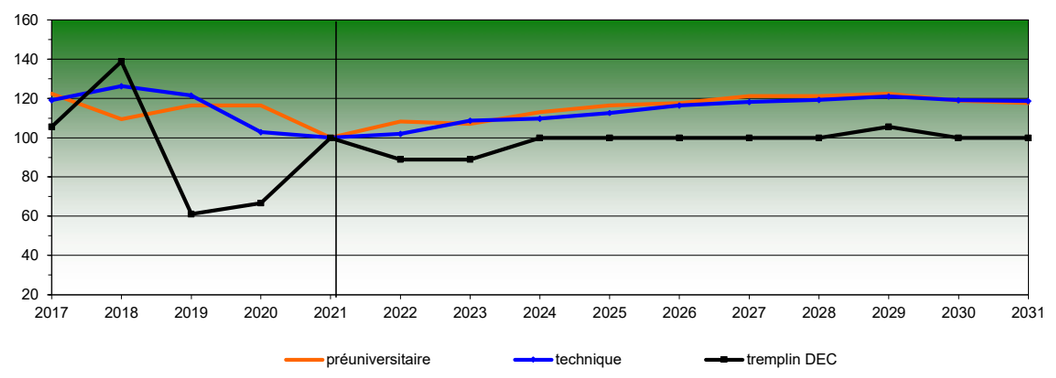

927002 Centre matapédien d'études collégiales (Cégep de Matane)

centre d'enseignement affilié au 927000 Cégep de Matane

Nombre d'étudiants inscrits au collégial au trimestre d'automne à l'enseignement ordinaire à temps plein, selon le type de formation et la classe[1] et variation annuelle de l'ensemble

	Observations					Prévisions									
	A-2017	A-2018	A-2019	A-2020	A-2021	A-2022	A-2023	A-2024	A-2025	A-2026	A-2027	A-2028	A-2029	A-2030	A-2031
Préuniversitaire	**25**	**30**	**22**	**23**	**34**	**36**	**34**	**36**	**38**	**38**	**39**	**39**	**40**	**39**	**39**
1	17	16	13	14	23	20	20	22	22	22	23	23	24	22	23
2	8	14	9	9	11	16	14	14	16	16	16	16	16	17	16
Technique	**53**	**42**	**30**	**33**	**34**	**38**	**41**	**43**	**44**	**45**	**47**	**47**	**48**	**47**	**47**
1	20	17	10	13	17	19	19	20	21	21	22	21	22	21	21
2	25	11	13	9	10	12	14	14	14	15	15	16	15	16	15
3	8	14	7	11	7	7	8	9	9	9	10	10	11	10	11
SAI-ST	**0**	**0**	**0**	**0**	**0**	**0**	**0**	**0**	**0**	**0**	**0**	**0**	**0**	**0**	**0**
1	0	0	0	0	0	0	0	0	0	0	0	0	0	0	0
Ensemble	**78**	**72**	**52**	**56**	**68**	**74**	**75**	**79**	**82**	**83**	**86**	**86**	**88**	**86**	**86**
Variation en %		-7,7	-27,8	7,7	21,4	8,8	1,4	5,3	3,8	1,2	3,6	0,0	2,3	-2,3	0,0

1. La classe est déduite de la variable session du programme d'études, transmise au Ministère par l'établissement d'enseignement. Si l'étudiant est inscrit à la session 1 ou 2, il est en 1re année.

Si l'étudiant est inscrit à la session 3 ou 4, il est en 2e année et s'il est inscrit à la session 5 ou 6 (formation technique), il est en 3e année.

Note : Sont inclus dans le présent tableau les étudiants inscrits à l'enseignement ordinaire à temps plein à un programme menant au diplôme d'études collégiales (DEC) ou en cheminement Tremplin DEC. Tous les autres étudiants sont exclus.

Source : Ministère de l'Enseignement supérieur (MES), SPFIRSG, DGPP, DSIG, données en date du 7 juin 2022.

Évolution de l'effectif selon le type de formation (automne 2021 = 100).

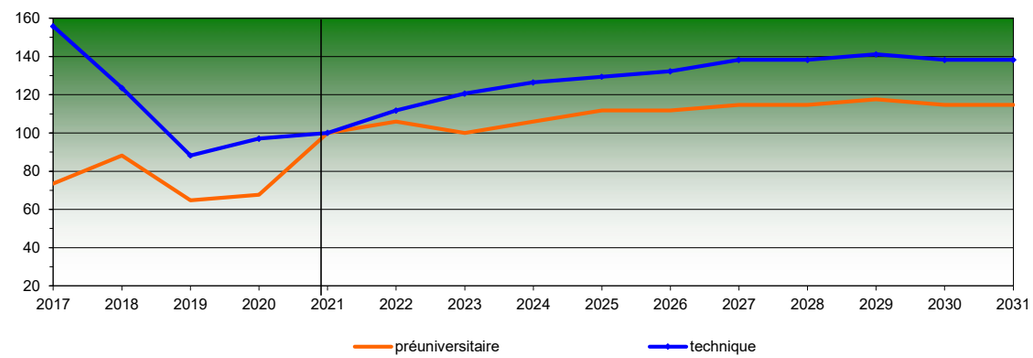

S927 Cégep de Matane et organismes affiliés

incluant 927000, 927002

Nombre d'étudiants inscrits au collégial au trimestre d'automne à l'enseignement ordinaire à temps plein, selon le type de formation et la classe[1] et variation annuelle de l'ensemble

	Observations					Prévisions									
	A-2017	A-2018	A-2019	A-2020	A-2021	A-2022	A-2023	A-2024	A-2025	A-2026	A-2027	A-2028	A-2029	A-2030	A-2031
Préuniversitaire	**129**	**123**	**121**	**122**	**119**	**128**	**125**	**132**	**137**	**138**	**142**	**142**	**144**	**140**	**139**
1	82	72	76	66	80	76	76	83	83	84	87	86	88	83	85
2	47	51	45	56	39	52	49	49	54	54	55	56	56	57	54
Technique	**602**	**624**	**590**	**507**	**495**	**508**	**542**	**549**	**563**	**582**	**592**	**597**	**606**	**596**	**594**
1	212	215	189	170	201	192	192	209	210	212	219	216	220	210	212
2	167	165	183	166	129	164	157	157	170	171	173	179	176	180	171
3	223	244	218	171	165	152	193	183	183	199	200	202	210	206	211
SAI-ST	**19**	**25**	**11**	**12**	**18**	**16**	**16**	**18**	**18**	**18**	**18**	**18**	**19**	**18**	**18**
1	19	25	11	12	18	16	16	18	18	18	18	18	19	18	18
Ensemble	**750**	**772**	**722**	**641**	**632**	**652**	**683**	**699**	**718**	**738**	**752**	**757**	**769**	**754**	**751**
Variation en %		2,9	-6,5	-11,2	-1,4	3,2	4,8	2,3	2,7	2,8	1,9	0,7	1,6	-2,0	-0,4

1. La classe est déduite de la variable session du programme d'études, transmise au Ministère par l'établissement d'enseignement. Si l'étudiant est inscrit à la session 1 ou 2, il est en 1re année.

Si l'étudiant est inscrit à la session 3 ou 4, il est en 2e année et s'il est inscrit à la session 5 ou 6 (formation technique), il est en 3e année.

Note : Sont inclus dans le présent tableau les étudiants inscrits à l'enseignement ordinaire à temps plein à un programme menant au diplôme d'études collégiales (DEC) ou en cheminement Tremplin DEC. Tous les autres étudiants sont exclus.

Source : Ministère de l'Enseignement supérieur (MES), SPFIRSG, DGPP, DSIG, données en date du 7 juin 2022.

Évolution de l'effectif selon le type de formation (automne 2021 = 100).

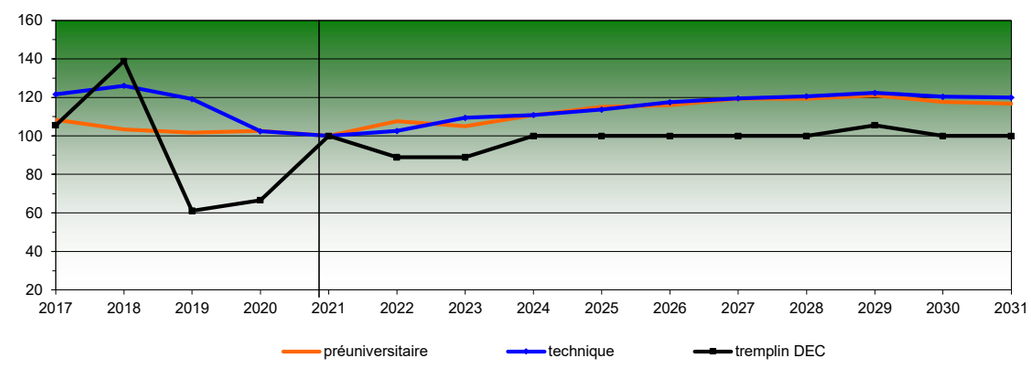

928000 Cégep de Saint-Jérôme

excluant les centres collégiaux de Mont-Laurier (928001) et de Mont-Tremblant (928002)

Nombre d'étudiants inscrits au collégial au trimestre d'automne à l'enseignement ordinaire à temps plein, selon le type de formation et la classe[1] et variation annuelle de l'ensemble

	Observations					Prévisions									
	A-2017	A-2018	A-2019	A-2020	A-2021	A-2022	A-2023	A-2024	A-2025	A-2026	A-2027	A-2028	A-2029	A-2030	A-2031
Préuniversitaire	**1 491**	**1 466**	**1 420**	**1 530**	**1 416**	**1 419**	**1 439**	**1 510**	**1 577**	**1 668**	**1 723**	**1 743**	**1 775**	**1 813**	**1 838**
1	993	1 020	973	1 085	981	992	1 007	1 071	1 111	1 184	1 207	1 217	1 245	1 271	1 284
2	498	446	447	445	435	427	432	439	466	484	516	526	530	542	554
Technique	**2 349**	**2 463**	**2 423**	**2 329**	**2 170**	**2 217**	**2 252**	**2 373**	**2 468**	**2 610**	**2 702**	**2 760**	**2 810**	**2 863**	**2 908**
1	1 232	1 325	1 281	1 242	1 125	1 219	1 237	1 316	1 364	1 454	1 483	1 495	1 529	1 561	1 577
2	672	663	652	638	610	568	615	624	664	688	734	748	754	771	788
3	445	475	490	449	435	430	400	433	440	468	485	517	527	531	543
SAI-ST	**425**	**421**	**351**	**406**	**410**	**395**	**401**	**427**	**443**	**472**	**481**	**485**	**496**	**506**	**512**
1	425	421	351	406	410	395	401	427	443	472	481	485	496	506	512
Ensemble	**4 265**	**4 350**	**4 194**	**4 265**	**3 996**	**4 031**	**4 092**	**4 310**	**4 488**	**4 750**	**4 906**	**4 988**	**5 081**	**5 182**	**5 258**
Variation en %		2,0	-3,6	1,7	-6,3	0,9	1,5	5,3	4,1	5,8	3,3	1,7	1,9	2,0	1,5

1. La classe est déduite de la variable session du programme d'études, transmise au Ministère par l'établissement d'enseignement. Si l'étudiant est inscrit à la session 1 ou 2, il est en 1re année.

Si l'étudiant est inscrit à la session 3 ou 4, il est en 2e année et s'il est inscrit à la session 5 ou 6 (formation technique), il est en 3e année.

Note : Sont inclus dans le présent tableau les étudiants inscrits à l'enseignement ordinaire à temps plein à un programme menant au diplôme d'études collégiales (DEC) ou en cheminement Tremplin DEC. Tous les autres étudiants sont exclus.

Source : Ministère de l'Enseignement supérieur (MES), SPFIRSG, DGPP, DSIG, données en date du 7 juin 2022.

Évolution de l'effectif selon le type de formation (automne 2021 = 100).

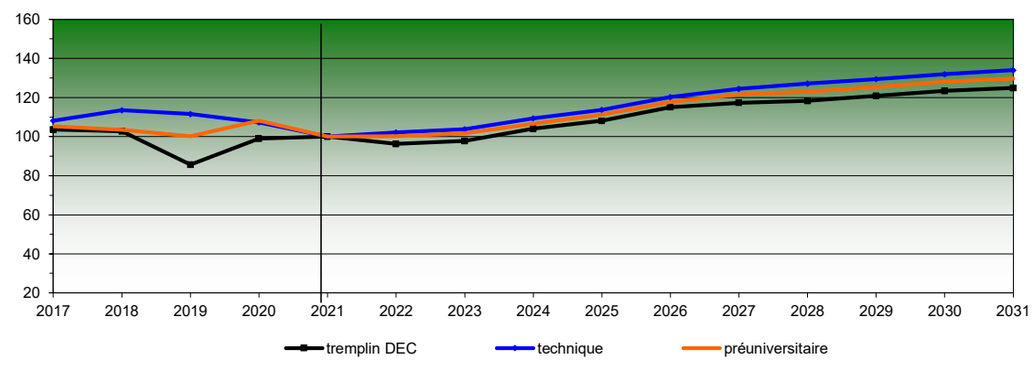

928001 Centre collégial de Mont-Laurier

centre d'enseignement affilié au 928000 Cégep de Saint-Jérôme

Nombre d'étudiants inscrits au collégial au trimestre d'automne à l'enseignement ordinaire à temps plein, selon le type de formation et la classe[1] et variation annuelle de l'ensemble

	Observations					Prévisions									
	A-2017	A-2018	A-2019	A-2020	A-2021	A-2022	A-2023	A-2024	A-2025	A-2026	A-2027	A-2028	A-2029	A-2030	A-2031
Préuniversitaire	**127**	**128**	**124**	**123**	**104**	**105**	**112**	**119**	**116**	**122**	**128**	**121**	**121**	**123**	**124**
1	88	83	76	81	66	70	75	79	74	83	84	77	80	81	81
2	39	45	48	42	38	35	37	40	42	39	44	44	41	42	43
Technique	**99**	**96**	**79**	**89**	**96**	**94**	**91**	**89**	**89**	**94**	**96**	**96**	**95**	**95**	**96**
1	46	48	29	42	52	39	41	44	41	46	46	43	44	45	45
2	30	24	33	21	28	33	25	26	28	26	30	30	28	28	29
3	23	24	17	26	16	22	25	19	20	22	20	23	23	22	22
SAI-ST	**54**	**47**	**57**	**30**	**25**	**38**	**40**	**43**	**40**	**45**	**45**	**42**	**43**	**44**	**44**
1	54	47	57	30	25	38	40	43	40	45	45	42	43	44	44
Ensemble	**280**	**271**	**260**	**242**	**225**	**237**	**243**	**251**	**245**	**261**	**269**	**259**	**259**	**262**	**264**
Variation en %		-3,2	-4,1	-6,9	-7,0	5,3	2,5	3,3	-2,4	6,5	3,1	-3,7	0,0	1,2	0,8

1. La classe est déduite de la variable session du programme d'études, transmise au Ministère par l'établissement d'enseignement. Si l'étudiant est inscrit à la session 1 ou 2, il est en 1re année.

Si l'étudiant est inscrit à la session 3 ou 4, il est en 2e année et s'il est inscrit à la session 5 ou 6 (formation technique), il est en 3e année.

Note : Sont inclus dans le présent tableau les étudiants inscrits à l'enseignement ordinaire à temps plein à un programme menant au diplôme d'études collégiales (DEC) ou en cheminement Tremplin DEC. Tous les autres étudiants sont exclus.

Source : Ministère de l'Enseignement supérieur (MES), SPFIRSG, DGPP, DSIG, données en date du 7 juin 2022.

Évolution de l'effectif selon le type de formation (automne 2021 = 100).

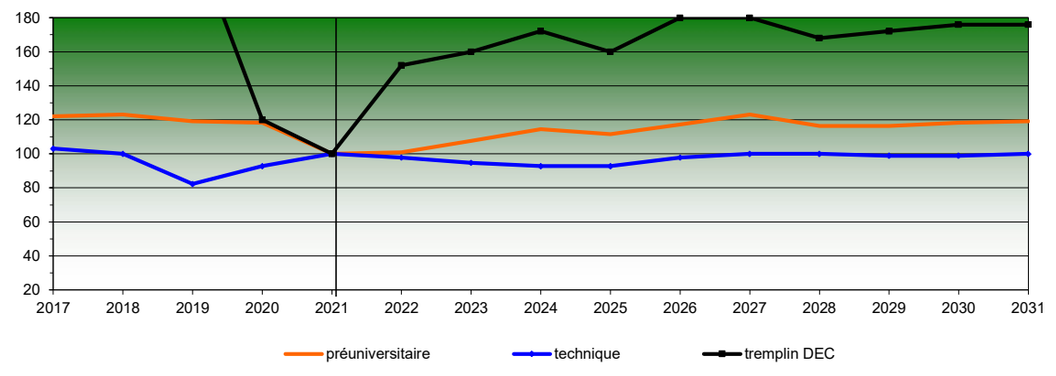

928002 Centre collégial de Mont-Tremblant

centre d'enseignement affilié au 928000 Cégep de Saint-Jérôme

Nombre d'étudiants inscrits au collégial au trimestre d'automne à l'enseignement ordinaire à temps plein, selon le type de formation et la classe[1] et variation annuelle de l'ensemble

	Observations					Prévisions									
	A-2017	A-2018	A-2019	A-2020	A-2021	A-2022	A-2023	A-2024	A-2025	A-2026	A-2027	A-2028	A-2029	A-2030	A-2031
Préuniversitaire	**85**	**88**	**76**	**71**	**109**	**107**	**101**	**103**	**104**	**109**	**113**	**110**	**111**	**113**	**115**
1	60	56	46	53	80	66	68	69	69	74	75	72	74	75	77
2	25	32	30	18	29	41	33	34	35	35	38	38	37	38	38
Technique	**24**	**7**	**16**	**6**	**23**	**19**	**22**	**19**	**20**	**21**	**21**	**21**	**21**	**21**	**22**
1	13	0	10	0	18	9	9	10	10	10	10	10	10	10	11
2	1	7	0	6	0	10	5	5	6	6	6	6	6	6	6
3	10	0	6	0	5	0	8	4	4	5	5	5	5	5	5
SAI-ST	**23**	**25**	**13**	**20**	**15**	**22**	**22**	**23**	**22**	**24**	**24**	**23**	**24**	**24**	**25**
1	23	25	13	20	15	22	22	23	22	24	24	23	24	24	25
Ensemble	**132**	**120**	**105**	**97**	**147**	**148**	**145**	**145**	**146**	**154**	**158**	**154**	**156**	**158**	**162**
Variation en %		-9,1	-12,5	-7,6	51,5	0,7	-2,0	0,0	0,7	5,5	2,6	-2,5	1,3	1,3	2,5

1. La classe est déduite de la variable session du programme d'études, transmise au Ministère par l'établissement d'enseignement. Si l'étudiant est inscrit à la session 1 ou 2, il est en 1re année.

Si l'étudiant est inscrit à la session 3 ou 4, il est en 2e année et s'il est inscrit à la session 5 ou 6 (formation technique), il est en 3e année.

Note : Sont inclus dans le présent tableau les étudiants inscrits à l'enseignement ordinaire à temps plein à un programme menant au diplôme d'études collégiales (DEC) ou en cheminement Tremplin DEC. Tous les autres étudiants sont exclus.

Source : Ministère de l'Enseignement supérieur (MES), SPFIRSG, DGPP, DSIG, données en date du 7 juin 2022.

Évolution de l'effectif selon le type de formation (automne 2021 = 100).

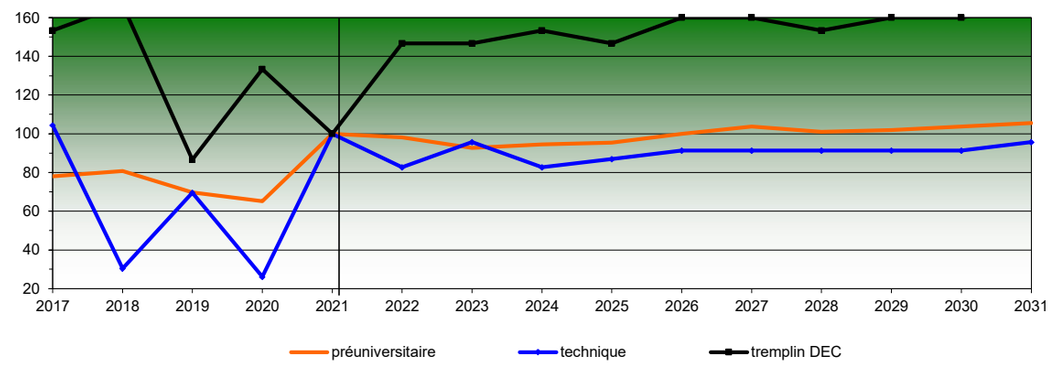

S928 Cégep de Saint-Jérôme et organismes affiliés

incluant 928000, 928001, 928002

Nombre d'étudiants inscrits au collégial au trimestre d'automne à l'enseignement ordinaire à temps plein, selon le type de formation et la classe[1] et variation annuelle de l'ensemble

	Observations					Prévisions									
	A-2017	A-2018	A-2019	A-2020	A-2021	A-2022	A-2023	A-2024	A-2025	A-2026	A-2027	A-2028	A-2029	A-2030	A-2031
Préuniversitaire	**1 703**	**1 682**	**1 620**	**1 724**	**1 629**	**1 631**	**1 652**	**1 732**	**1 797**	**1 899**	**1 964**	**1 974**	**2 007**	**2 049**	**2 077**
1	1 141	1 159	1 095	1 219	1 127	1 128	1 150	1 219	1 254	1 341	1 366	1 366	1 399	1 427	1 442
2	562	523	525	505	502	503	502	513	543	558	598	608	608	622	635
Technique	**2 472**	**2 566**	**2 518**	**2 424**	**2 289**	**2 330**	**2 365**	**2 481**	**2 577**	**2 725**	**2 819**	**2 877**	**2 926**	**2 979**	**3 026**
1	1 291	1 373	1 320	1 284	1 195	1 267	1 287	1 370	1 415	1 510	1 539	1 548	1 583	1 616	1 633
2	703	694	685	665	638	611	645	655	698	720	770	784	788	805	823
3	478	499	513	475	456	452	433	456	464	495	510	545	555	558	570
SAI-ST	**502**	**493**	**421**	**456**	**450**	**455**	**463**	**493**	**505**	**541**	**550**	**550**	**563**	**574**	**581**
1	502	493	421	456	450	455	463	493	505	541	550	550	563	574	581
Ensemble	**4 677**	**4 741**	**4 559**	**4 604**	**4 368**	**4 416**	**4 480**	**4 706**	**4 879**	**5 165**	**5 333**	**5 401**	**5 496**	**5 602**	**5 684**
Variation en %		1,4	-3,8	1,0	-5,1	1,1	1,4	5,0	3,7	5,9	3,3	1,3	1,8	1,9	1,5

1. La classe est déduite de la variable session du programme d'études, transmise au Ministère par l'établissement d'enseignement. Si l'étudiant est inscrit à la session 1 ou 2, il est en 1re année.

Si l'étudiant est inscrit à la session 3 ou 4, il est en 2e année et s'il est inscrit à la session 5 ou 6 (formation technique), il est en 3e année.

Note : Sont inclus dans le présent tableau les étudiants inscrits à l'enseignement ordinaire à temps plein à un programme menant au diplôme d'études collégiales (DEC) ou en cheminement Tremplin DEC. Tous les autres étudiants sont exclus.

Source : Ministère de l'Enseignement supérieur (MES), SPFIRSG, DGPP, DSIG, données en date du 7 juin 2022.

Évolution de l'effectif selon le type de formation (automne 2021 = 100).

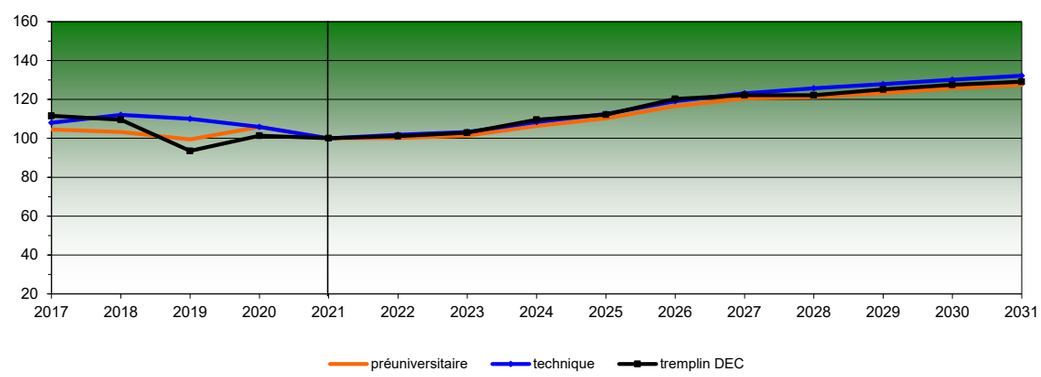

929000 Cégep André-Laurendeau

Nombre d'étudiants inscrits au collégial au trimestre d'automne à l'enseignement ordinaire à temps plein, selon le type de formation et la classe[1] et variation annuelle de l'ensemble

	Observations					Prévisions									
	A-2017	A-2018	A-2019	A-2020	A-2021	A-2022	A-2023	A-2024	A-2025	A-2026	A-2027	A-2028	A-2029	A-2030	A-2031
Préuniversitaire	**1 355**	**1 261**	**1 193**	**1 201**	**1 126**	**1 188**	**1 210**	**1 252**	**1 312**	**1 346**	**1 376**	**1 401**	**1 419**	**1 436**	**1 446**
1	890	817	783	788	800	799	822	853	897	910	934	947	959	970	975
2	465	444	410	413	326	389	388	399	415	436	442	454	460	466	471
Technique	**1 779**	**1 648**	**1 679**	**1 536**	**1 450**	**1 474**	**1 524**	**1 584**	**1 652**	**1 702**	**1 749**	**1 779**	**1 808**	**1 831**	**1 846**
1	812	790	837	726	719	761	783	812	855	867	889	902	914	924	928
2	506	486	453	445	399	405	429	441	457	482	488	501	508	515	521
3	461	372	389	365	332	308	312	331	340	353	372	376	386	392	397
SAI-ST	**318**	**298**	**241**	**249**	**268**	**269**	**277**	**287**	**302**	**307**	**315**	**319**	**323**	**327**	**328**
1	318	298	241	249	268	269	277	287	302	307	315	319	323	327	328
Ensemble	**3 452**	**3 207**	**3 113**	**2 986**	**2 844**	**2 931**	**3 011**	**3 123**	**3 266**	**3 355**	**3 440**	**3 499**	**3 550**	**3 594**	**3 620**
Variation en %		-7,1	-2,9	-4,1	-4,8	3,1	2,7	3,7	4,6	2,7	2,5	1,7	1,5	1,2	0,7

1. La classe est déduite de la variable session du programme d'études, transmise au Ministère par l'établissement d'enseignement. Si l'étudiant est inscrit à la session 1 ou 2, il est en 1re année.

Si l'étudiant est inscrit à la session 3 ou 4, il est en 2e année et s'il est inscrit à la session 5 ou 6 (formation technique), il est en 3e année.

Note : Sont inclus dans le présent tableau les étudiants inscrits à l'enseignement ordinaire à temps plein à un programme menant au diplôme d'études collégiales (DEC) ou en cheminement Tremplin DEC. Tous les autres étudiants sont exclus.

Source : Ministère de l'Enseignement supérieur (MES), SPFIRSG, DGPP, DSIG, données en date du 7 juin 2022.

Évolution de l'effectif selon le type de formation (automne 2021 = 100).

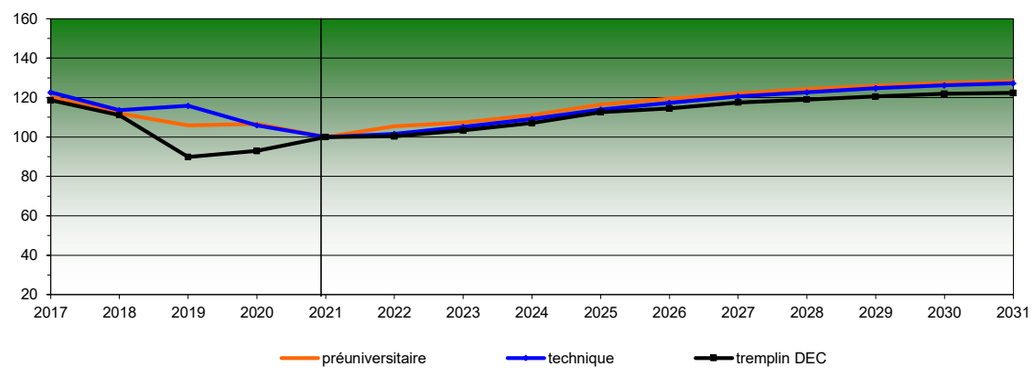

930000 Cégep Montmorency

Nombre d'étudiants inscrits au collégial au trimestre d'automne à l'enseignement ordinaire à temps plein, selon le type de formation et la classe[1] et variation annuelle de l'ensemble

	Observations					Prévisions									
	A-2017	A-2018	A-2019	A-2020	A-2021	A-2022	A-2023	A-2024	A-2025	A-2026	A-2027	A-2028	A-2029	A-2030	A-2031
Préuniversitaire	**3 551**	**3 462**	**3 469**	**3 558**	**3 489**	**3 682**	**3 876**	**4 018**	**4 153**	**4 314**	**4 418**	**4 461**	**4 476**	**4 503**	**4 527**
1	2 288	2 222	2 190	2 225	2 163	2 427	2 468	2 586	2 653	2 775	2 808	2 832	2 833	2 859	2 868
2	1 263	1 240	1 279	1 333	1 326	1 255	1 408	1 432	1 500	1 539	1 610	1 629	1 643	1 644	1 659
Technique	**3 305**	**3 359**	**3 536**	**3 654**	**3 689**	**3 800**	**3 953**	**4 046**	**4 168**	**4 336**	**4 447**	**4 534**	**4 561**	**4 590**	**4 610**
1	1 348	1 381	1 532	1 567	1 647	1 636	1 664	1 744	1 789	1 871	1 893	1 909	1 910	1 928	1 934
2	1 045	1 033	1 061	1 125	1 062	1 210	1 202	1 222	1 281	1 314	1 374	1 391	1 402	1 403	1 416
3	912	945	943	962	980	954	1 087	1 080	1 098	1 151	1 180	1 234	1 249	1 259	1 260
SAI-ST	**392**	**339**	**391**	**452**	**477**	**449**	**457**	**478**	**491**	**513**	**519**	**524**	**524**	**529**	**531**
1	392	339	391	452	477	449	457	478	491	513	519	524	524	529	531
Ensemble	**7 248**	**7 160**	**7 396**	**7 664**	**7 655**	**7 931**	**8 286**	**8 542**	**8 812**	**9 163**	**9 384**	**9 519**	**9 561**	**9 622**	**9 668**
Variation en %		-1,2	3,3	3,6	-0,1	3,6	4,5	3,1	3,2	4,0	2,4	1,4	0,4	0,6	0,5

1. La classe est déduite de la variable session du programme d'études, transmise au Ministère par l'établissement d'enseignement. Si l'étudiant est inscrit à la session 1 ou 2, il est en 1re année.

Si l'étudiant est inscrit à la session 3 ou 4, il est en 2e année et s'il est inscrit à la session 5 ou 6 (formation technique), il est en 3e année.

Note : Sont inclus dans le présent tableau les étudiants inscrits à l'enseignement ordinaire à temps plein à un programme menant au diplôme d'études collégiales (DEC) ou en cheminement Tremplin DEC. Tous les autres étudiants sont exclus.

Source : Ministère de l'Enseignement supérieur (MES), SPFIRSG, DGPP, DSIG, données en date du 7 juin 2022.

Évolution de l'effectif selon le type de formation (automne 2021 = 100).

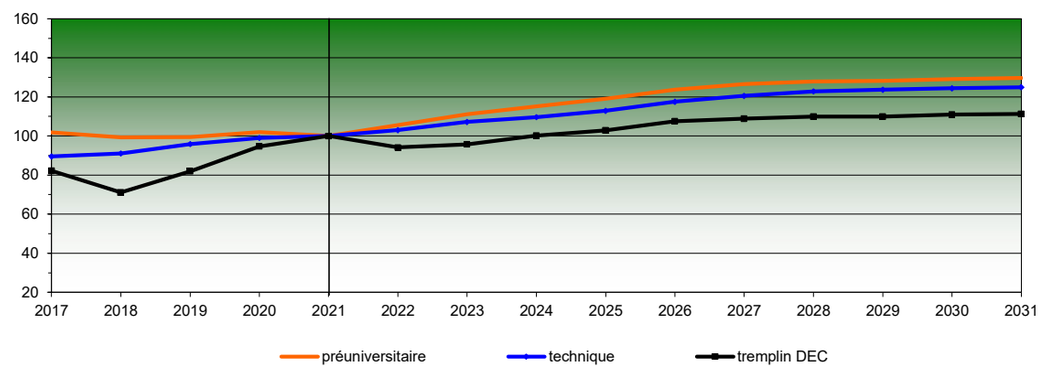

931001 Cégep de Baie-Comeau

Nombre d'étudiants inscrits au collégial au trimestre d'automne à l'enseignement ordinaire à temps plein, selon le type de formation et la classe[1] et variation annuelle de l'ensemble

	Observations					Prévisions									
	A-2017	A-2018	A-2019	A-2020	A-2021	A-2022	A-2023	A-2024	A-2025	A-2026	A-2027	A-2028	A-2029	A-2030	A-2031
Préuniversitaire	**187**	**176**	**157**	**140**	**171**	**171**	**162**	**167**	**171**	**173**	**173**	**177**	**176**	**173**	**172**
1	111	107	91	84	116	98	101	104	106	107	106	111	107	106	106
2	76	69	66	56	55	73	61	63	65	66	67	66	69	67	66
Technique	**392**	**384**	**355**	**374**	**403**	**408**	**403**	**399**	**410**	**416**	**418**	**426**	**424**	**422**	**418**
1	186	166	155	174	187	168	172	177	181	182	181	189	182	180	181
2	111	120	92	115	125	131	117	120	124	126	127	126	132	127	126
3	95	98	108	85	91	109	114	102	105	108	110	111	110	115	111
SAI-ST	**43**	**32**	**55**	**43**	**35**	**40**	**41**	**42**	**43**	**44**	**43**	**45**	**44**	**43**	**43**
1	43	32	55	43	35	40	41	42	43	44	43	45	44	43	43
Ensemble	**622**	**592**	**567**	**557**	**609**	**619**	**606**	**608**	**624**	**633**	**634**	**648**	**644**	**638**	**633**
Variation en %		-4,8	-4,2	-1,8	9,3	1,6	-2,1	0,3	2,6	1,4	0,2	2,2	-0,6	-0,9	-0,8

1. La classe est déduite de la variable session du programme d'études, transmise au Ministère par l'établissement d'enseignement. Si l'étudiant est inscrit à la session 1 ou 2, il est en 1re année.

Si l'étudiant est inscrit à la session 3 ou 4, il est en 2e année et s'il est inscrit à la session 5 ou 6 (formation technique), il est en 3e année.

Note : Sont inclus dans le présent tableau les étudiants inscrits à l'enseignement ordinaire à temps plein à un programme menant au diplôme d'études collégiales (DEC) ou en cheminement Tremplin DEC. Tous les autres étudiants sont exclus.

Source : Ministère de l'Enseignement supérieur (MES), SPFIRSG, DGPP, DSIG, données en date du 7 juin 2022.

Évolution de l'effectif selon le type de formation (automne 2021 = 100).

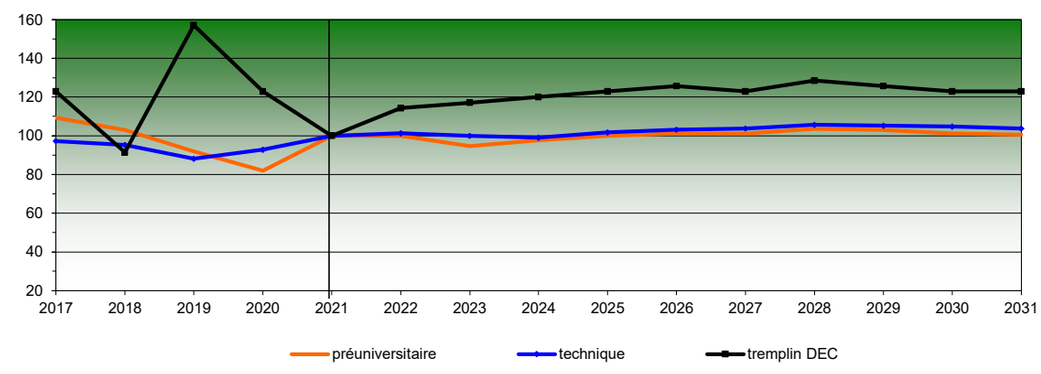

931002 Cégep de Sept-Îles

excluant le 931003 Cégep de Sept-Îles (section anglophone)

Nombre d'étudiants inscrits au collégial au trimestre d'automne à l'enseignement ordinaire à temps plein, selon le type de formation et la classe[1] et variation annuelle de l'ensemble

	Observations					Prévisions									
	A-2017	A-2018	A-2019	A-2020	A-2021	A-2022	A-2023	A-2024	A-2025	A-2026	A-2027	A-2028	A-2029	A-2030	A-2031
Préuniversitaire	**209**	**236**	**202**	**209**	**218**	**232**	**235**	**247**	**250**	**246**	**248**	**245**	**243**	**240**	**236**
1	129	143	119	135	151	141	150	157	155	153	156	151	152	148	147
2	80	93	83	74	67	91	85	90	95	93	92	94	91	92	89
Technique	**249**	**263**	**247**	**270**	**293**	**285**	**301**	**306**	**312**	**311**	**312**	**310**	**308**	**303**	**299**
1	119	129	110	127	153	133	141	148	146	144	147	143	143	140	138
2	72	89	88	95	71	108	94	100	105	103	102	104	101	101	99
3	58	45	49	48	69	44	66	58	61	64	63	63	64	62	62
SAI-ST	**71**	**44**	**53**	**56**	**42**	**55**	**59**	**62**	**61**	**60**	**61**	**60**	**60**	**58**	**58**
1	71	44	53	56	42	55	59	62	61	60	61	60	60	58	58
Ensemble	**529**	**543**	**502**	**535**	**553**	**572**	**595**	**615**	**623**	**617**	**621**	**615**	**611**	**601**	**593**
Variation en %		2,6	-7,6	6,6	3,4	3,4	4,0	3,4	1,3	-1,0	0,6	-1,0	-0,7	-1,6	-1,3

1. La classe est déduite de la variable session du programme d'études, transmise au Ministère par l'établissement d'enseignement. Si l'étudiant est inscrit à la session 1 ou 2, il est en 1re année.

Si l'étudiant est inscrit à la session 3 ou 4, il est en 2e année et s'il est inscrit à la session 5 ou 6 (formation technique), il est en 3e année.

Note : Sont inclus dans le présent tableau les étudiants inscrits à l'enseignement ordinaire à temps plein à un programme menant au diplôme d'études collégiales (DEC) ou en cheminement Tremplin DEC. Tous les autres étudiants sont exclus.

Source : Ministère de l'Enseignement supérieur (MES), SPFIRSG, DGPP, DSIG, données en date du 7 juin 2022.

Évolution de l'effectif selon le type de formation (automne 2021 = 100).

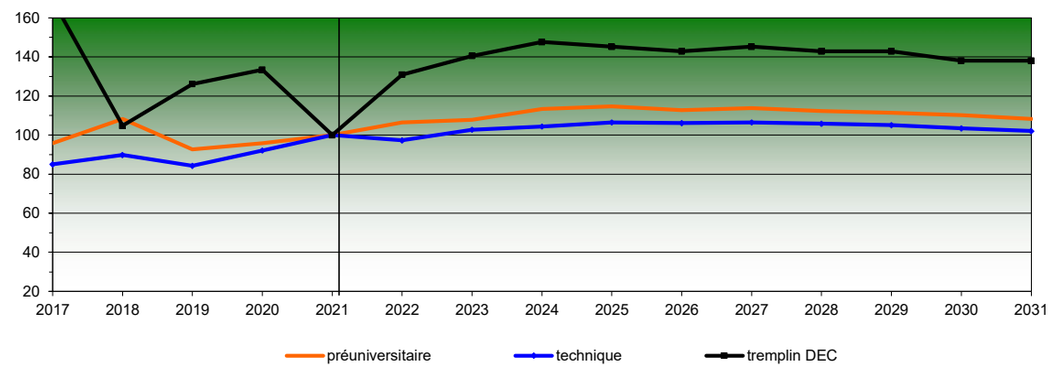

931003 Cégep de Sept-Îles (section anglophone)

centre d'enseignement affilié au 931002 Cégep de Sept-Îles

Nombre d'étudiants inscrits au collégial au trimestre d'automne à l'enseignement ordinaire à temps plein, selon le type de formation et la classe[1] et variation annuelle de l'ensemble

	Observations					Prévisions									
	A-2017	A-2018	A-2019	A-2020	A-2021	A-2022	A-2023	A-2024	A-2025	A-2026	A-2027	A-2028	A-2029	A-2030	A-2031
Préuniversitaire	**19**	**21**	**18**	**10**	**7**	**11**	**14**	**15**	**15**	**14**	**15**	**15**	**15**	**14**	**14**
1	15	13	14	5	5	9	10	11	11	10	11	11	11	10	10
2	4	8	4	5	2	2	4	4	4	4	4	4	4	4	4
Technique	**2**	**1**	**1**	**2**	**0**	**1**	**1**	**1**	**1**	**1**	**1**	**1**	**1**	**1**	**1**
1	2	1	1	2	0	1	1	1	1	1	1	1	1	1	1
2	0	0	0	0	0	0	0	0	0	0	0	0	0	0	0
3	0	0	0	0	0	0	0	0	0	0	0	0	0	0	0
SAI-ST	**3**	**1**	**2**	**3**	**1**	**2**	**2**	**2**	**2**	**2**	**2**	**2**	**2**	**2**	**2**
1	3	1	2	3	1	2	2	2	2	2	2	2	2	2	2
Ensemble	**24**	**23**	**21**	**15**	**8**	**14**	**17**	**18**	**18**	**17**	**18**	**18**	**18**	**17**	**17**
Variation en %		-4,2	-8,7	-28,6	-46,7	75,0	21,4	5,9	0,0	-5,6	5,9	0,0	0,0	-5,6	0,0

1. La classe est déduite de la variable session du programme d'études, transmise au Ministère par l'établissement d'enseignement. Si l'étudiant est inscrit à la session 1 ou 2, il est en 1re année.

Si l'étudiant est inscrit à la session 3 ou 4, il est en 2e année et s'il est inscrit à la session 5 ou 6 (formation technique), il est en 3e année.

Note : Sont inclus dans le présent tableau les étudiants inscrits à l'enseignement ordinaire à temps plein à un programme menant au diplôme d'études collégiales (DEC) ou en cheminement Tremplin DEC. Tous les autres étudiants sont exclus.

Source : Ministère de l'Enseignement supérieur (MES), SPFIRSG, DGPP, DSIG, données en date du 7 juin 2022.

Évolution de l'effectif selon le type de formation (automne 2021 = 100).

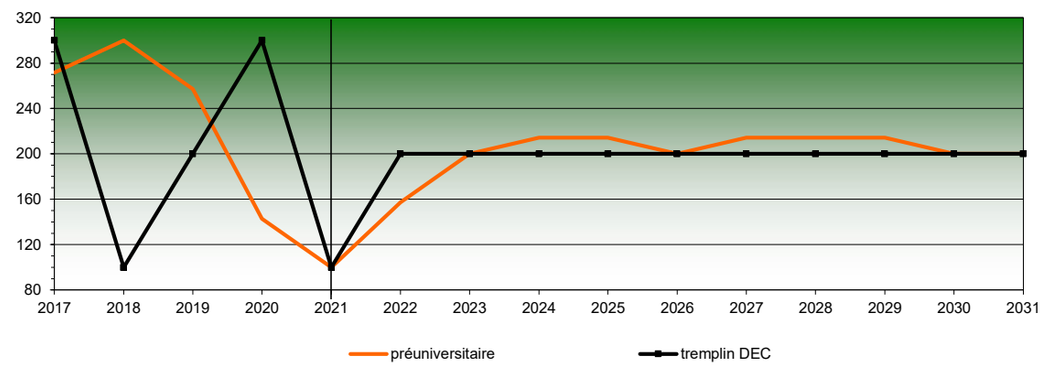

S931 Cégep de Sept-Îles et organismes affiliés

incluant 931002, 931003

Nombre d'étudiants inscrits au collégial au trimestre d'automne à l'enseignement ordinaire à temps plein, selon le type de formation et la classe[1] et variation annuelle de l'ensemble

	Observations					Prévisions									
	A-2017	A-2018	A-2019	A-2020	A-2021	A-2022	A-2023	A-2024	A-2025	A-2026	A-2027	A-2028	A-2029	A-2030	A-2031
Préuniversitaire	**228**	**257**	**220**	**219**	**225**	**243**	**249**	**262**	**265**	**260**	**263**	**260**	**258**	**254**	**250**
1	144	156	133	140	156	150	160	168	166	163	167	162	163	158	157
2	84	101	87	79	69	93	89	94	99	97	96	98	95	96	93
Technique	**251**	**264**	**248**	**272**	**293**	**286**	**302**	**307**	**313**	**312**	**313**	**311**	**309**	**304**	**300**
1	121	130	111	129	153	134	142	149	147	145	148	144	144	141	139
2	72	89	88	95	71	108	94	100	105	103	102	104	101	101	99
3	58	45	49	48	69	44	66	58	61	64	63	63	64	62	62
SAI-ST	**74**	**45**	**55**	**59**	**43**	**57**	**61**	**64**	**63**	**62**	**63**	**62**	**62**	**60**	**60**
1	74	45	55	59	43	57	61	64	63	62	63	62	62	60	60
Ensemble	**553**	**566**	**523**	**550**	**561**	**586**	**612**	**633**	**641**	**634**	**639**	**633**	**629**	**618**	**610**
Variation en %		2,4	-7,6	5,2	2,0	4,5	4,4	3,4	1,3	-1,1	0,8	-0,9	-0,6	-1,7	-1,3

1. La classe est déduite de la variable session du programme d'études, transmise au Ministère par l'établissement d'enseignement. Si l'étudiant est inscrit à la session 1 ou 2, il est en 1re année.

Si l'étudiant est inscrit à la session 3 ou 4, il est en 2e année et s'il est inscrit à la session 5 ou 6 (formation technique), il est en 3e année.

Note : Sont inclus dans le présent tableau les étudiants inscrits à l'enseignement ordinaire à temps plein à un programme menant au diplôme d'études collégiales (DEC) ou en cheminement Tremplin DEC. Tous les autres étudiants sont exclus.

Source : Ministère de l'Enseignement supérieur (MES), SPFIRSG, DGPP, DSIG, données en date du 7 juin 2022.

Évolution de l'effectif selon le type de formation (automne 2021 = 100).

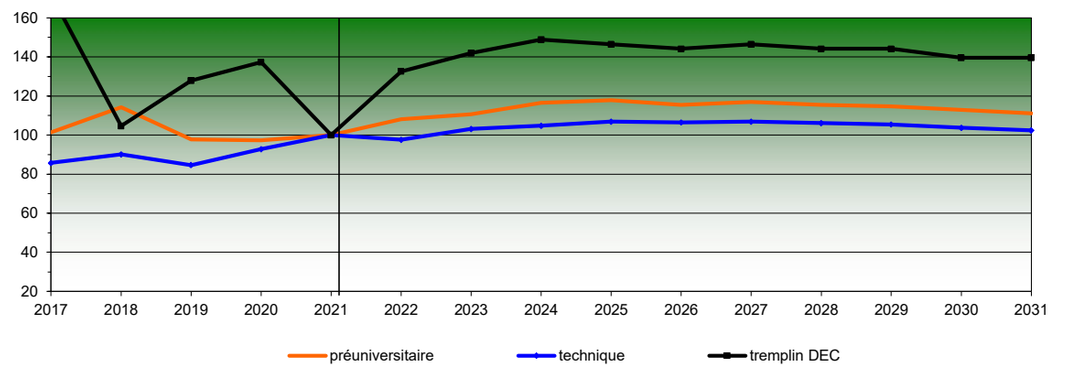

932001 Collège d'Alma

Nombre d'étudiants inscrits au collégial au trimestre d'automne à l'enseignement ordinaire à temps plein, selon le type de formation et la classe[1] et variation annuelle de l'ensemble

	Observations					Prévisions									
	A-2017	A-2018	A-2019	A-2020	A-2021	A-2022	A-2023	A-2024	A-2025	A-2026	A-2027	A-2028	A-2029	A-2030	A-2031
Préuniversitaire	**442**	**442**	**418**	**428**	**393**	**427**	**449**	**475**	**486**	**512**	**501**	**492**	**495**	**489**	**488**
1	255	262	250	248	249	262	276	292	293	318	290	300	296	293	294
2	187	180	168	180	144	165	173	183	193	194	211	192	199	196	194
Technique	**472**	**470**	**491**	**496**	**506**	**510**	**532**	**547**	**564**	**595**	**587**	**591**	**580**	**580**	**577**
1	205	195	211	221	234	221	232	246	247	268	245	253	250	247	248
2	147	163	150	147	145	170	161	169	179	180	195	178	184	182	180
3	120	112	130	128	127	119	139	132	138	147	147	160	146	151	149
SAI-ST	**94**	**67**	**78**	**86**	**90**	**86**	**91**	**96**	**96**	**104**	**95**	**98**	**97**	**96**	**97**
1	94	67	78	86	90	86	91	96	96	104	95	98	97	96	97
Ensemble	**1 008**	**979**	**987**	**1 010**	**989**	**1 023**	**1 072**	**1 118**	**1 146**	**1 211**	**1 183**	**1 181**	**1 172**	**1 165**	**1 162**
Variation en %		-2,9	0,8	2,3	-2,1	3,4	4,8	4,3	2,5	5,7	-2,3	-0,2	-0,8	-0,6	-0,3

1. La classe est déduite de la variable session du programme d'études, transmise au Ministère par l'établissement d'enseignement. Si l'étudiant est inscrit à la session 1 ou 2, il est en 1re année.

Si l'étudiant est inscrit à la session 3 ou 4, il est en 2e année et s'il est inscrit à la session 5 ou 6 (formation technique), il est en 3e année.

Note : Sont inclus dans le présent tableau les étudiants inscrits à l'enseignement ordinaire à temps plein à un programme menant au diplôme d'études collégiales (DEC) ou en cheminement Tremplin DEC. Tous les autres étudiants sont exclus.

Source : Ministère de l'Enseignement supérieur (MES), SPFIRSG, DGPP, DSIG, données en date du 7 juin 2022.

Évolution de l'effectif selon le type de formation (automne 2021 = 100).

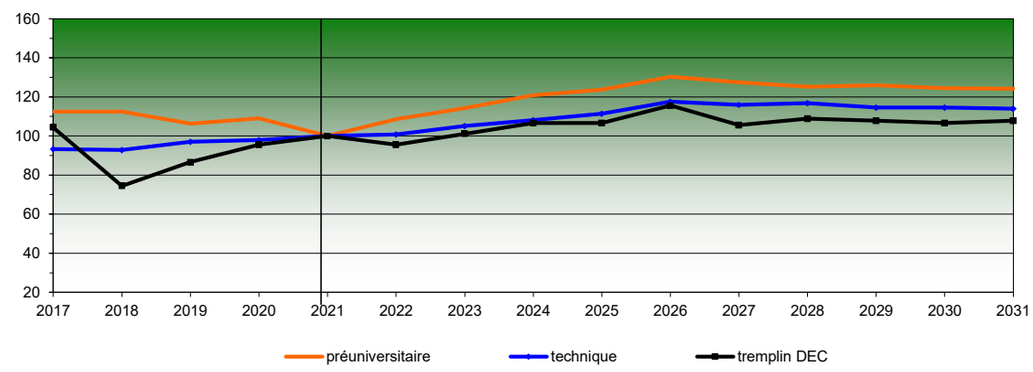

932002 Cégep de Chicoutimi

excluant le 932005 Centre québécois de formation aéronautique

Nombre d'étudiants inscrits au collégial au trimestre d'automne à l'enseignement ordinaire à temps plein, selon le type de formation et la classe[1] et variation annuelle de l'ensemble

	Observations					Prévisions									
	A-2017	A-2018	A-2019	A-2020	A-2021	A-2022	A-2023	A-2024	A-2025	A-2026	A-2027	A-2028	A-2029	A-2030	A-2031
Préuniversitaire	**721**	**723**	**652**	**629**	**545**	**595**	**629**	**653**	**669**	**689**	**694**	**698**	**700**	**707**	**705**
1	463	438	401	323	331	380	382	405	406	425	418	426	423	432	424
2	258	285	251	306	214	215	247	248	263	264	276	272	277	275	281
Technique	**1 249**	**1 154**	**1 139**	**1 080**	**1 111**	**1 068**	**1 096**	**1 103**	**1 128**	**1 167**	**1 177**	**1 191**	**1 190**	**1 204**	**1 200**
1	467	493	512	412	511	465	468	496	498	521	512	521	518	529	519
2	464	382	377	393	306	395	360	362	384	385	403	396	403	401	409
3	318	279	250	275	294	208	268	245	246	261	262	274	269	274	272
SAI-ST	**174**	**160**	**105**	**122**	**138**	**136**	**136**	**145**	**145**	**152**	**149**	**152**	**151**	**154**	**151**
1	174	160	105	122	138	136	136	145	145	152	149	152	151	154	151
Ensemble	**2 144**	**2 037**	**1 896**	**1 831**	**1 794**	**1 799**	**1 861**	**1 901**	**1 942**	**2 008**	**2 020**	**2 041**	**2 041**	**2 065**	**2 056**
Variation en %		-5,0	-6,9	-3,4	-2,0	0,3	3,4	2,1	2,2	3,4	0,6	1,0	0,0	1,2	-0,4

1. La classe est déduite de la variable session du programme d'études, transmise au Ministère par l'établissement d'enseignement. Si l'étudiant est inscrit à la session 1 ou 2, il est en 1re année.

Si l'étudiant est inscrit à la session 3 ou 4, il est en 2e année et s'il est inscrit à la session 5 ou 6 (formation technique), il est en 3e année.

Note : Sont inclus dans le présent tableau les étudiants inscrits à l'enseignement ordinaire à temps plein à un programme menant au diplôme d'études collégiales (DEC) ou en cheminement Tremplin DEC. Tous les autres étudiants sont exclus.

Source : Ministère de l'Enseignement supérieur (MES), SPFIRSG, DGPP, DSIG, données en date du 7 juin 2022.

Évolution de l'effectif selon le type de formation (automne 2021 = 100).

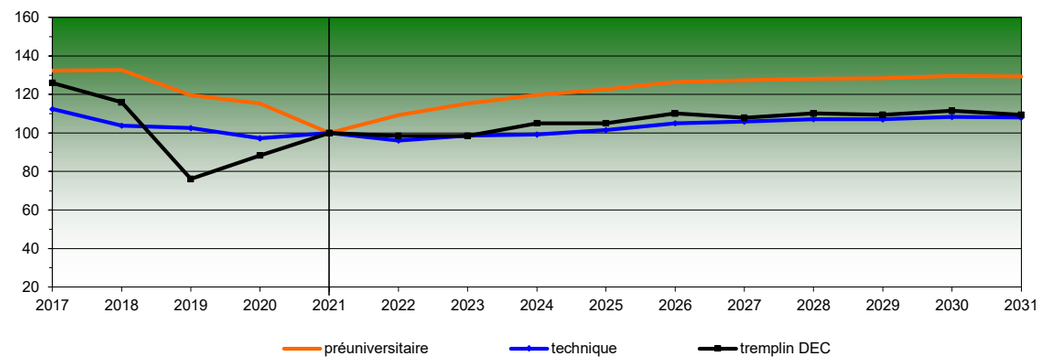

932005 Centre québécois de formation aéronautique

centre d'enseignement affilié au 932002 Cégep de Chicoutimi

Nombre d'étudiants inscrits au collégial au trimestre d'automne à l'enseignement ordinaire à temps plein, selon le type de formation et la classe[1] et variation annuelle de l'ensemble

	Observations					Prévisions									
	A-2017	A-2018	A-2019	A-2020	A-2021	A-2022	A-2023	A-2024	A-2025	A-2026	A-2027	A-2028	A-2029	A-2030	A-2031
Préuniversitaire	**0**	**0**	**0**	**0**	**0**	**0**	**0**	**0**	**0**	**0**	**0**	**0**	**0**	**0**	**0**
1	0	0	0	0	0	0	0	0	0	0	0	0	0	0	0
2	0	0	0	0	0	0	0	0	0	0	0	0	0	0	0
Technique	**103**	**101**	**102**	**101**	**107**	**109**	**110**	**103**	**106**	**109**	**110**	**111**	**111**	**112**	**114**
1	27	24	27	21	30	24	25	26	26	27	27	27	27	28	28
2	37	41	39	40	39	48	39	40	42	42	43	43	43	43	45
3	39	36	36	40	38	37	46	37	38	40	40	41	41	41	41
SAI-ST	**0**	**0**	**0**	**0**	**0**	**0**	**0**	**0**	**0**	**0**	**0**	**0**	**0**	**0**	**0**
1	0	0	0	0	0	0	0	0	0	0	0	0	0	0	0
Ensemble	**103**	**101**	**102**	**101**	**107**	**109**	**110**	**103**	**106**	**109**	**110**	**111**	**111**	**112**	**114**
Variation en %		-1,9	1,0	-1,0	5,9	1,9	0,9	-6,4	2,9	2,8	0,9	0,9	0,0	0,9	1,8

1. La classe est déduite de la variable session du programme d'études, transmise au Ministère par l'établissement d'enseignement. Si l'étudiant est inscrit à la session 1 ou 2, il est en 1re année.

Si l'étudiant est inscrit à la session 3 ou 4, il est en 2e année et s'il est inscrit à la session 5 ou 6 (formation technique), il est en 3e année.

Note : Sont inclus dans le présent tableau les étudiants inscrits à l'enseignement ordinaire à temps plein à un programme menant au diplôme d'études collégiales (DEC) ou en cheminement Tremplin DEC. Tous les autres étudiants sont exclus.

Source : Ministère de l'Enseignement supérieur (MES), SPFIRSG, DGPP, DSIG, données en date du 7 juin 2022.

Évolution de l'effectif selon le type de formation (automne 2021 = 100).

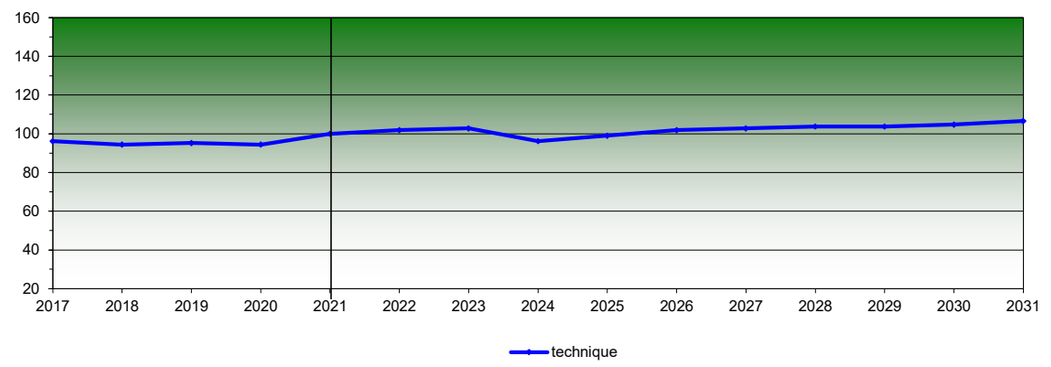

S932-2 Cégep de Chicoutimi et organismes affiliés

incluant 932002, 932005

Nombre d'étudiants inscrits au collégial au trimestre d'automne à l'enseignement ordinaire à temps plein, selon le type de formation et la classe[1] et variation annuelle de l'ensemble

	Observations					Prévisions									
	A-2017	A-2018	A-2019	A-2020	A-2021	A-2022	A-2023	A-2024	A-2025	A-2026	A-2027	A-2028	A-2029	A-2030	A-2031
Préuniversitaire	**721**	**723**	**652**	**629**	**545**	**595**	**629**	**653**	**669**	**689**	**694**	**698**	**700**	**707**	**705**
1	463	438	401	323	331	380	382	405	406	425	418	426	423	432	424
2	258	285	251	306	214	215	247	248	263	264	276	272	277	275	281
Technique	**1 352**	**1 255**	**1 241**	**1 181**	**1 218**	**1 177**	**1 206**	**1 206**	**1 234**	**1 276**	**1 287**	**1 302**	**1 301**	**1 316**	**1 314**
1	494	517	539	433	541	489	493	522	524	548	539	548	545	557	547
2	501	423	416	433	345	443	399	402	426	427	446	439	446	444	454
3	357	315	286	315	332	245	314	282	284	301	302	315	310	315	313
SAI-ST	**174**	**160**	**105**	**122**	**138**	**136**	**136**	**145**	**145**	**152**	**149**	**152**	**151**	**154**	**151**
1	174	160	105	122	138	136	136	145	145	152	149	152	151	154	151
Ensemble	**2 247**	**2 138**	**1 998**	**1 932**	**1 901**	**1 908**	**1 971**	**2 004**	**2 048**	**2 117**	**2 130**	**2 152**	**2 152**	**2 177**	**2 170**
Variation en %		-4,9	-6,5	-3,3	-1,6	0,4	3,3	1,7	2,2	3,4	0,6	1,0	0,0	1,2	-0,3

1. La classe est déduite de la variable session du programme d'études, transmise au Ministère par l'établissement d'enseignement. Si l'étudiant est inscrit à la session 1 ou 2, il est en 1re année.

Si l'étudiant est inscrit à la session 3 ou 4, il est en 2e année et s'il est inscrit à la session 5 ou 6 (formation technique), il est en 3e année.

Note : Sont inclus dans le présent tableau les étudiants inscrits à l'enseignement ordinaire à temps plein à un programme menant au diplôme d'études collégiales (DEC) ou en cheminement Tremplin DEC. Tous les autres étudiants sont exclus.

Source : Ministère de l'Enseignement supérieur (MES), SPFIRSG, DGPP, DSIG, données en date du 7 juin 2022.

Évolution de l'effectif selon le type de formation (automne 2021 = 100).

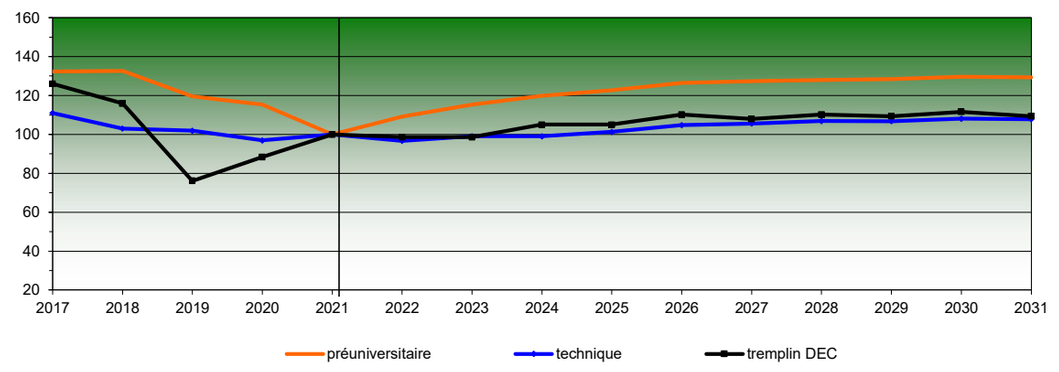

932003 Cégep de Jonquière

excluant le 932007 Centre d'études collégiales en Charlevoix

Nombre d'étudiants inscrits au collégial au trimestre d'automne à l'enseignement ordinaire à temps plein, selon le type de formation et la classe[1] et variation annuelle de l'ensemble

	Observations					Prévisions									
	A-2017	A-2018	A-2019	A-2020	A-2021	A-2022	A-2023	A-2024	A-2025	A-2026	A-2027	A-2028	A-2029	A-2030	A-2031
Préuniversitaire	**494**	**501**	**545**	**578**	**625**	**595**	**585**	**610**	**624**	**643**	**651**	**650**	**647**	**643**	**644**
1	275	287	316	344	359	318	340	348	355	369	366	368	363	363	364
2	219	214	229	234	266	277	245	262	269	274	285	282	284	280	280
Technique	**2 108**	**2 090**	**2 131**	**2 081**	**2 115**	**2 155**	**2 202**	**2 256**	**2 331**	**2 399**	**2 431**	**2 457**	**2 442**	**2 438**	**2 430**
1	837	878	871	843	892	870	929	952	970	1 008	999	1 006	992	993	994
2	644	616	677	645	674	679	663	708	725	739	768	761	766	756	756
3	627	596	583	593	549	606	610	596	636	652	664	690	684	689	680
SAI-ST	**128**	**109**	**113**	**91**	**72**	**103**	**110**	**113**	**115**	**120**	**119**	**119**	**118**	**118**	**118**
1	128	109	113	91	72	103	110	113	115	120	119	119	118	118	118
Ensemble	**2 730**	**2 700**	**2 789**	**2 750**	**2 812**	**2 853**	**2 897**	**2 979**	**3 070**	**3 162**	**3 201**	**3 226**	**3 207**	**3 199**	**3 192**
Variation en %		-1,1	3,3	-1,4	2,3	1,5	1,5	2,8	3,1	3,0	1,2	0,8	-0,6	-0,2	-0,2

1. La classe est déduite de la variable session du programme d'études, transmise au Ministère par l'établissement d'enseignement. Si l'étudiant est inscrit à la session 1 ou 2, il est en 1re année.

Si l'étudiant est inscrit à la session 3 ou 4, il est en 2e année et s'il est inscrit à la session 5 ou 6 (formation technique), il est en 3e année.

Note : Sont inclus dans le présent tableau les étudiants inscrits à l'enseignement ordinaire à temps plein à un programme menant au diplôme d'études collégiales (DEC) ou en cheminement Tremplin DEC. Tous les autres étudiants sont exclus.

Source : Ministère de l'Enseignement supérieur (MES), SPFIRSG, DGPP, DSIG, données en date du 7 juin 2022.

Évolution de l'effectif selon le type de formation (automne 2021 = 100).

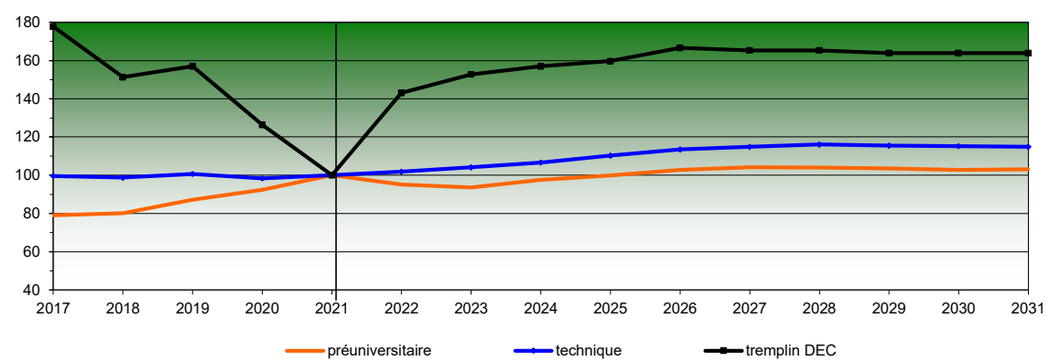

932007 Centre d'études collégiales en Charlevoix

centre d'enseignement affilié au 932003 Cégep de Jonquière

Nombre d'étudiants inscrits au collégial au trimestre d'automne à l'enseignement ordinaire à temps plein, selon le type de formation et la classe[1] et variation annuelle de l'ensemble

	Observations					Prévisions									
	A-2017	A-2018	A-2019	A-2020	A-2021	A-2022	A-2023	A-2024	A-2025	A-2026	A-2027	A-2028	A-2029	A-2030	A-2031
Préuniversitaire	**101**	**98**	**86**	**84**	**85**	**91**	**91**	**91**	**95**	**99**	**103**	**99**	**100**	**97**	**94**
1	60	53	37	56	49	53	50	53	54	58	59	54	59	52	54
2	41	45	49	28	36	38	41	38	41	41	44	45	41	45	40
Technique	**81**	**79**	**81**	**72**	**83**	**79**	**79**	**79**	**80**	**84**	**88**	**87**	**88**	**84**	**84**
1	30	32	36	31	35	34	32	34	35	37	38	35	38	33	35
2	29	26	27	27	24	28	27	26	27	28	30	31	28	31	27
3	22	21	18	14	24	17	20	19	18	19	20	21	22	20	22
SAI-ST	**12**	**17**	**18**	**18**	**15**	**17**	**16**	**17**	**17**	**18**	**18**	**17**	**19**	**16**	**17**
1	12	17	18	18	15	17	16	17	17	18	18	17	19	16	17
Ensemble	**194**	**194**	**185**	**174**	**183**	**187**	**186**	**187**	**192**	**201**	**209**	**203**	**207**	**197**	**195**
Variation en %		0,0	-4,6	-5,9	5,2	2,2	-0,5	0,5	2,7	4,7	4,0	-2,9	2,0	-4,8	-1,0

1. La classe est déduite de la variable session du programme d'études, transmise au Ministère par l'établissement d'enseignement. Si l'étudiant est inscrit à la session 1 ou 2, il est en 1re année.

Si l'étudiant est inscrit à la session 3 ou 4, il est en 2e année et s'il est inscrit à la session 5 ou 6 (formation technique), il est en 3e année.

Note : Sont inclus dans le présent tableau les étudiants inscrits à l'enseignement ordinaire à temps plein à un programme menant au diplôme d'études collégiales (DEC) ou en cheminement Tremplin DEC. Tous les autres étudiants sont exclus.

Source : Ministère de l'Enseignement supérieur (MES), SPFIRSG, DGPP, DSIG, données en date du 7 juin 2022.

Évolution de l'effectif selon le type de formation (automne 2021 = 100).

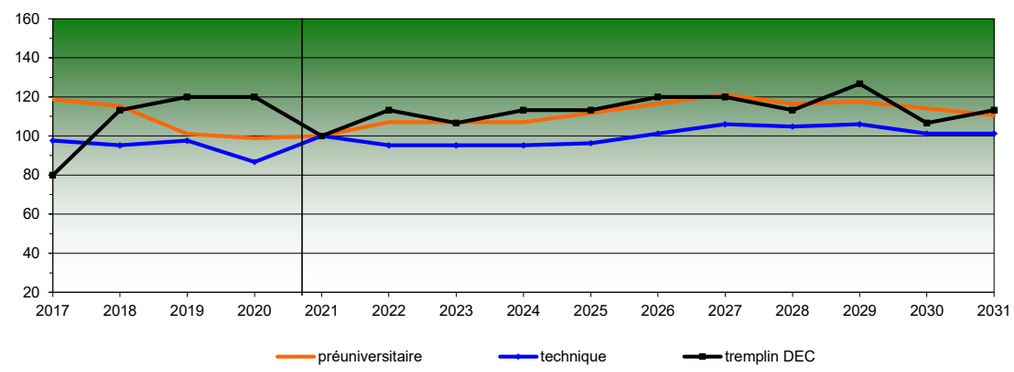

S932-3 Cégep de Jonquière et organismes affiliés

incluant 932003, 932007

Nombre d'étudiants inscrits au collégial au trimestre d'automne à l'enseignement ordinaire à temps plein, selon le type de formation et la classe[1] et variation annuelle de l'ensemble

	Observations					Prévisions									
	A-2017	A-2018	A-2019	A-2020	A-2021	A-2022	A-2023	A-2024	A-2025	A-2026	A-2027	A-2028	A-2029	A-2030	A-2031
Préuniversitaire	**595**	**599**	**631**	**662**	**710**	**686**	**676**	**701**	**719**	**742**	**754**	**749**	**747**	**740**	**738**
1	335	340	353	400	408	371	390	401	409	427	425	422	422	415	418
2	260	259	278	262	302	315	286	300	310	315	329	327	325	325	320
Technique	**2 189**	**2 169**	**2 212**	**2 153**	**2 198**	**2 234**	**2 281**	**2 335**	**2 411**	**2 483**	**2 519**	**2 544**	**2 530**	**2 522**	**2 514**
1	867	910	907	874	927	904	961	986	1 005	1 045	1 037	1 041	1 030	1 026	1 029
2	673	642	704	672	698	707	690	734	752	767	798	792	794	787	783
3	649	617	601	607	573	623	630	615	654	671	684	711	706	709	702
SAI-ST	**140**	**126**	**131**	**109**	**87**	**120**	**126**	**130**	**132**	**138**	**137**	**136**	**137**	**134**	**135**
1	140	126	131	109	87	120	126	130	132	138	137	136	137	134	135
Ensemble	**2 924**	**2 894**	**2 974**	**2 924**	**2 995**	**3 040**	**3 083**	**3 166**	**3 262**	**3 363**	**3 410**	**3 429**	**3 414**	**3 396**	**3 387**
Variation en %		-1,0	2,8	-1,7	2,4	1,5	1,4	2,7	3,0	3,1	1,4	0,6	-0,4	-0,5	-0,3

1. La classe est déduite de la variable session du programme d'études, transmise au Ministère par l'établissement d'enseignement. Si l'étudiant est inscrit à la session 1 ou 2, il est en 1re année.

Si l'étudiant est inscrit à la session 3 ou 4, il est en 2e année et s'il est inscrit à la session 5 ou 6 (formation technique), il est en 3e année.

Note : Sont inclus dans le présent tableau les étudiants inscrits à l'enseignement ordinaire à temps plein à un programme menant au diplôme d'études collégiales (DEC) ou en cheminement Tremplin DEC. Tous les autres étudiants sont exclus.

Source : Ministère de l'Enseignement supérieur (MES), SPFIRSG, DGPP, DSIG, données en date du 7 juin 2022.

Évolution de l'effectif selon le type de formation (automne 2021 = 100).

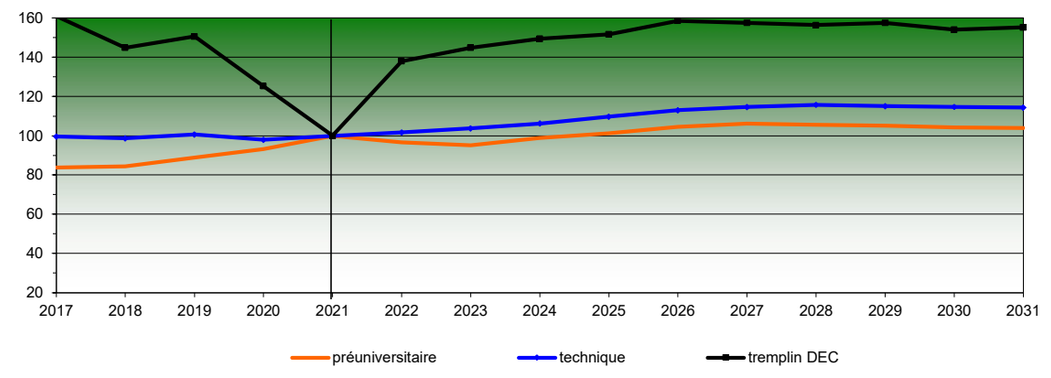

932004 Cégep de Saint-Félicien

excluant le 932006 Centre d'études collégiales de Chibougamau

Nombre d'étudiants inscrits au collégial au trimestre d'automne à l'enseignement ordinaire à temps plein, selon le type de formation et la classe[1] et variation annuelle de l'ensemble

	Observations					Prévisions									
	A-2017	A-2018	A-2019	A-2020	A-2021	A-2022	A-2023	A-2024	A-2025	A-2026	A-2027	A-2028	A-2029	A-2030	A-2031
Préuniversitaire	**283**	**284**	**265**	**269**	**227**	**222**	**238**	**245**	**259**	**265**	**263**	**264**	**264**	**258**	**252**
1	156	173	149	149	119	136	139	144	155	153	152	154	152	148	145
2	127	111	116	120	108	86	99	101	104	112	111	110	112	110	107
Technique	**589**	**598**	**670**	**545**	**556**	**539**	**558**	**556**	**583**	**599**	**606**	**606**	**602**	**594**	**584**
1	265	251	302	206	258	234	239	248	266	264	262	264	260	254	250
2	167	202	179	185	144	179	162	166	172	184	183	182	183	180	176
3	157	145	189	154	154	126	157	142	145	151	161	160	159	160	158
SAI-ST	**39**	**38**	**43**	**42**	**40**	**37**	**38**	**39**	**42**	**42**	**41**	**42**	**41**	**40**	**39**
1	39	38	43	42	40	37	38	39	42	42	41	42	41	40	39
Ensemble	**911**	**920**	**978**	**856**	**823**	**798**	**834**	**840**	**884**	**906**	**910**	**912**	**907**	**892**	**875**
Variation en %		1,0	6,3	-12,5	-3,9	-3,0	4,5	0,7	5,2	2,5	0,4	0,2	-0,5	-1,7	-1,9

1. La classe est déduite de la variable session du programme d'études, transmise au Ministère par l'établissement d'enseignement. Si l'étudiant est inscrit à la session 1 ou 2, il est en 1re année.

Si l'étudiant est inscrit à la session 3 ou 4, il est en 2e année et s'il est inscrit à la session 5 ou 6 (formation technique), il est en 3e année.

Note : Sont inclus dans le présent tableau les étudiants inscrits à l'enseignement ordinaire à temps plein à un programme menant au diplôme d'études collégiales (DEC) ou en cheminement Tremplin DEC. Tous les autres étudiants sont exclus.

Source : Ministère de l'Enseignement supérieur (MES), SPFIRSG, DGPP, DSIG, données en date du 7 juin 2022.

Évolution de l'effectif selon le type de formation (automne 2021 = 100).

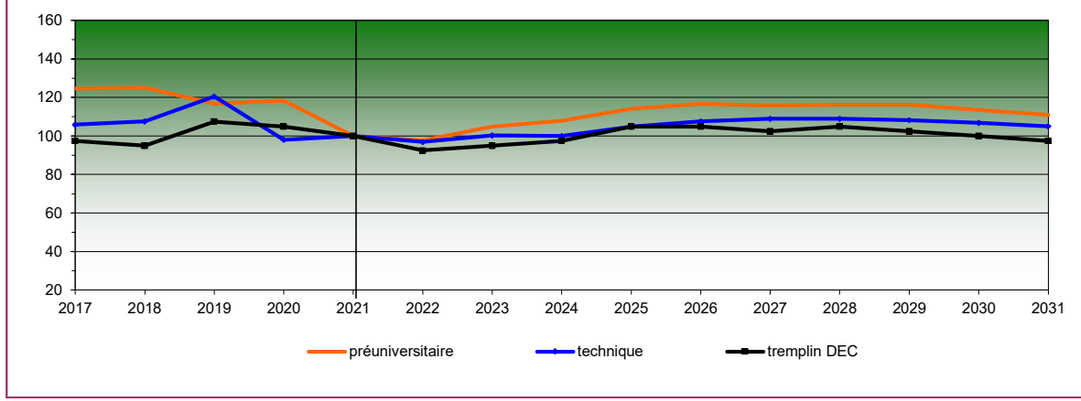

932006 Centre d'études collégiales à Chibougamau

centre d'enseignement affilié au 932004 Cégep de Saint-Félicien

Nombre d'étudiants inscrits au collégial au trimestre d'automne à l'enseignement ordinaire à temps plein, selon le type de formation et la classe[1] et variation annuelle de l'ensemble

	Observations					Prévisions									
	A-2017	A-2018	A-2019	A-2020	A-2021	A-2022	A-2023	A-2024	A-2025	A-2026	A-2027	A-2028	A-2029	A-2030	A-2031
Préuniversitaire	**43**	**48**	**45**	**45**	**30**	**36**	**42**	**42**	**41**	**42**	**45**	**45**	**44**	**42**	**39**
1	25	26	26	21	17	22	24	23	23	24	26	24	25	22	21
2	18	22	19	24	13	14	18	19	18	18	19	21	19	20	18
Technique	**33**	**40**	**29**	**24**	**17**	**21**	**25**	**27**	**26**	**27**	**28**	**28**	**28**	**26**	**26**
1	17	18	7	7	8	11	12	12	11	12	13	12	12	11	11
2	10	12	13	5	4	6	8	8	8	8	8	9	8	8	8
3	6	10	9	12	5	4	5	7	7	7	7	7	8	7	7
SAI-ST	**9**	**20**	**15**	**24**	**19**	**16**	**18**	**18**	**17**	**18**	**19**	**18**	**19**	**17**	**16**
1	9	20	15	24	19	16	18	18	17	18	19	18	19	17	16
Ensemble	**85**	**108**	**89**	**93**	**66**	**73**	**85**	**87**	**84**	**87**	**92**	**91**	**91**	**85**	**81**
Variation en %		27,1	-17,6	4,5	-29,0	10,6	16,4	2,4	-3,4	3,6	5,7	-1,1	0,0	-6,6	-4,7

1. La classe est déduite de la variable session du programme d'études, transmise au Ministère par l'établissement d'enseignement. Si l'étudiant est inscrit à la session 1 ou 2, il est en 1re année.

Si l'étudiant est inscrit à la session 3 ou 4, il est en 2e année et s'il est inscrit à la session 5 ou 6 (formation technique), il est en 3e année.

Note : Sont inclus dans le présent tableau les étudiants inscrits à l'enseignement ordinaire à temps plein à un programme menant au diplôme d'études collégiales (DEC) ou en cheminement Tremplin DEC. Tous les autres étudiants sont exclus.

Source : Ministère de l'Enseignement supérieur (MES), SPFIRSG, DGPP, DSIG, données en date du 7 juin 2022.

Évolution de l'effectif selon le type de formation (automne 2021 = 100).

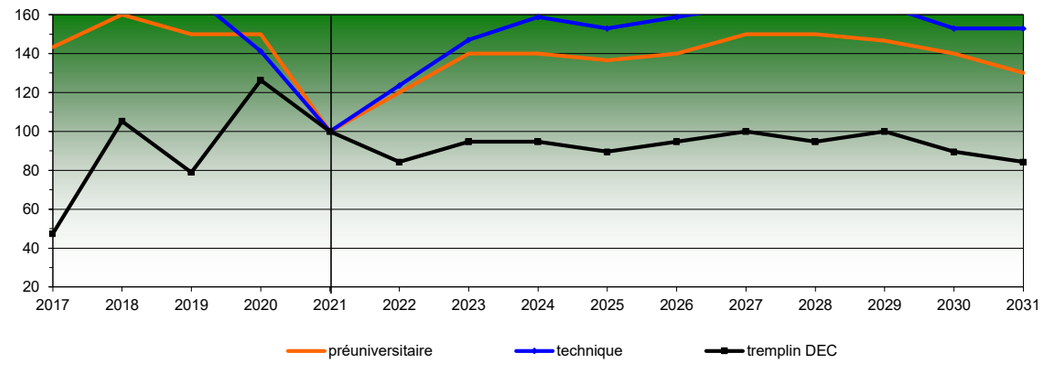

S932-4 Cégep de Saint-Félicien et organismes affiliés

incluant 932004, 932006

Nombre d'étudiants inscrits au collégial au trimestre d'automne à l'enseignement ordinaire à temps plein, selon le type de formation et la classe[1] et variation annuelle de l'ensemble

	Observations					Prévisions									
	A-2017	A-2018	A-2019	A-2020	A-2021	A-2022	A-2023	A-2024	A-2025	A-2026	A-2027	A-2028	A-2029	A-2030	A-2031
Préuniversitaire	**326**	**332**	**310**	**314**	**257**	**258**	**280**	**287**	**300**	**307**	**308**	**309**	**308**	**300**	**291**
1	181	199	175	170	136	158	163	167	178	177	178	178	177	170	166
2	145	133	135	144	121	100	117	120	122	130	130	131	131	130	125
Technique	**622**	**638**	**699**	**569**	**573**	**560**	**583**	**583**	**609**	**626**	**634**	**634**	**630**	**620**	**610**
1	282	269	309	213	266	245	251	260	277	276	275	276	272	265	261
2	177	214	192	190	148	185	170	174	180	192	191	191	191	188	184
3	163	155	198	166	159	130	162	149	152	158	168	167	167	167	165
SAI-ST	**48**	**58**	**58**	**66**	**59**	**53**	**56**	**57**	**59**	**60**	**60**	**60**	**60**	**57**	**55**
1	48	58	58	66	59	53	56	57	59	60	60	60	60	57	55
Ensemble	**996**	**1 028**	**1 067**	**949**	**889**	**871**	**919**	**927**	**968**	**993**	**1 002**	**1 003**	**998**	**977**	**956**
Variation en %		3,2	3,8	-11,1	-6,3	-2,0	5,5	0,9	4,4	2,6	0,9	0,1	-0,5	-2,1	-2,1

1. La classe est déduite de la variable session du programme d'études, transmise au Ministère par l'établissement d'enseignement. Si l'étudiant est inscrit à la session 1 ou 2, il est en 1re année.

Si l'étudiant est inscrit à la session 3 ou 4, il est en 2e année et s'il est inscrit à la session 5 ou 6 (formation technique), il est en 3e année.

Note : Sont inclus dans le présent tableau les étudiants inscrits à l'enseignement ordinaire à temps plein à un programme menant au diplôme d'études collégiales (DEC) ou en cheminement Tremplin DEC. Tous les autres étudiants sont exclus.

Source : Ministère de l'Enseignement supérieur (MES), SPFIRSG, DGPP, DSIG, données en date du 7 juin 2022.

Évolution de l'effectif selon le type de formation (automne 2021 = 100).

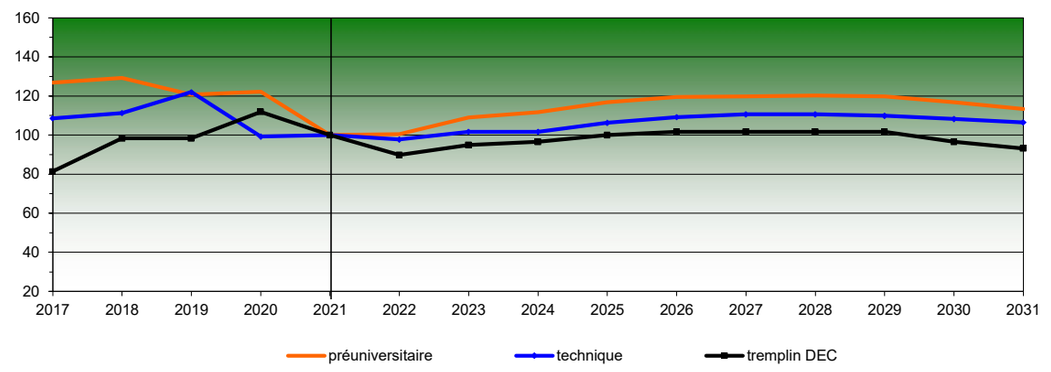

933000 Collège Dawson

incluant le Centre d'études collégiales des Premières Nations (anglophone)

Nombre d'étudiants inscrits au collégial au trimestre d'automne à l'enseignement ordinaire à temps plein, selon le type de formation et la classe[1] et variation annuelle de l'ensemble

	Observations					Prévisions									
	A-2017	A-2018	A-2019	A-2020	A-2021	A-2022	A-2023	A-2024	A-2025	A-2026	A-2027	A-2028	A-2029	A-2030	A-2031
Préuniversitaire	**5 319**	**5 401**	**5 339**	**5 562**	**5 177**	**5 339**	**5 379**	**5 355**	**5 401**	**5 369**	**5 386**	**5 377**	**5 382**	**5 380**	**5 381**
1	3 066	3 168	3 098	3 079	2 756	3 151	2 877	3 071	2 963	3 017	2 991	3 002	2 999	2 999	3 000
2	2 253	2 233	2 241	2 483	2 421	2 188	2 502	2 284	2 438	2 352	2 395	2 375	2 383	2 381	2 381
Technique	**2 518**	**2 490**	**2 483**	**2 585**	**2 464**	**2 491**	**2 459**	**2 478**	**2 435**	**2 465**	**2 449**	**2 457**	**2 453**	**2 455**	**2 454**
1	1 074	1 050	1 061	1 079	1 066	1 108	1 011	1 079	1 041	1 060	1 051	1 055	1 054	1 054	1 054
2	845	836	839	850	758	801	833	760	811	783	797	790	793	792	792
3	599	604	583	656	640	582	615	639	583	622	601	612	606	609	608
SAI-ST	**78**	**96**	**96**	**70**	**67**	**85**	**77**	**82**	**79**	**81**	**80**	**81**	**80**	**80**	**80**
1	78	96	96	70	67	85	77	82	79	81	80	81	80	80	80
Ensemble	**7 915**	**7 987**	**7 918**	**8 217**	**7 708**	**7 915**	**7 915**	**7 915**	**7 915**	**7 915**	**7 915**	**7 915**	**7 915**	**7 915**	**7 915**
Variation en %		0,9	-0,9	3,8	-6,2	2,7	0,0	0,0	0,0	0,0	0,0	0,0	0,0	0,0	0,0

1. La classe est déduite de la variable session du programme d'études, transmise au Ministère par l'établissement d'enseignement. Si l'étudiant est inscrit à la session 1 ou 2, il est en 1re année.

Si l'étudiant est inscrit à la session 3 ou 4, il est en 2e année et s'il est inscrit à la session 5 ou 6 (formation technique), il est en 3e année.

Note : Sont inclus dans le présent tableau les étudiants inscrits à l'enseignement ordinaire à temps plein à un programme menant au diplôme d'études collégiales (DEC) ou en cheminement Tremplin DEC. Tous les autres étudiants sont exclus.

Source : Ministère de l'Enseignement supérieur (MES), SPFIRSG, DGPP, DSIG, données en date du 7 juin 2022.

Évolution de l'effectif selon le type de formation (automne 2021 = 100).

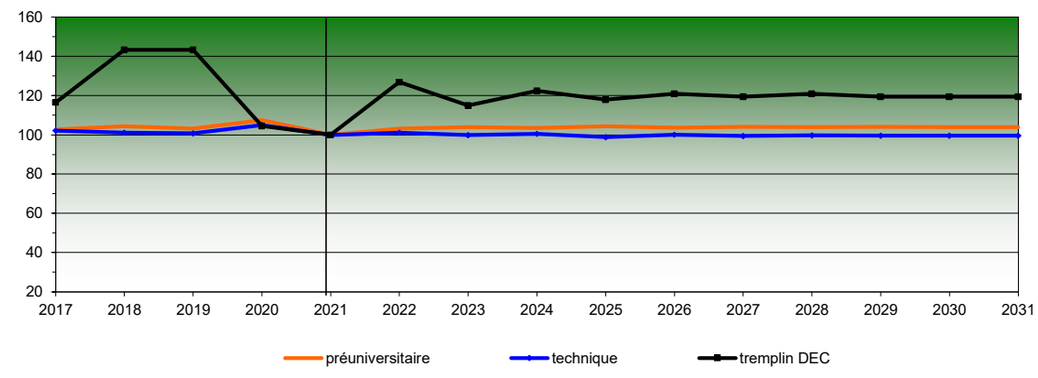

934000 Vanier College

Nombre d'étudiants inscrits au collégial au trimestre d'automne à l'enseignement ordinaire à temps plein, selon le type de formation et la classe[1] et variation annuelle de l'ensemble

	Observations					Prévisions									
	A-2017	A-2018	A-2019	A-2020	A-2021	A-2022	A-2023	A-2024	A-2025	A-2026	A-2027	A-2028	A-2029	A-2030	A-2031
Préuniversitaire	**4 081**	**4 123**	**4 158**	**4 376**	**4 024**	**4 049**	**4 137**	**4 104**	**4 145**	**4 123**	**4 131**	**4 130**	**4 129**	**4 129**	**4 129**
1	2 625	2 681	2 685	2 797	2 100	2 800	2 471	2 634	2 578	2 589	2 591	2 589	2 589	2 589	2 589
2	1 456	1 442	1 473	1 579	1 924	1 249	1 666	1 470	1 567	1 534	1 540	1 541	1 540	1 540	1 540
Technique	**2 077**	**2 082**	**2 074**	**2 113**	**2 064**	**2 164**	**2 094**	**2 118**	**2 080**	**2 101**	**2 093**	**2 094**	**2 095**	**2 095**	**2 095**
1	913	924	914	896	880	984	868	925	905	910	910	909	910	910	910
2	674	680	669	730	724	676	756	667	711	696	699	699	699	699	699
3	490	478	491	487	460	504	470	526	464	495	484	486	486	486	486
SAI-ST	**143**	**129**	**131**	**154**	**143**	**152**	**134**	**143**	**140**	**141**	**141**	**141**	**141**	**141**	**141**
1	143	129	131	154	143	152	134	143	140	141	141	141	141	141	141
Ensemble	**6 301**	**6 334**	**6 363**	**6 643**	**6 231**	**6 365**	**6 365**	**6 365**	**6 365**	**6 365**	**6 365**	**6 365**	**6 365**	**6 365**	**6 365**
Variation en %		0,5	0,5	4,4	-6,2	2,2	0,0	0,0	0,0	0,0	0,0	0,0	0,0	0,0	0,0

1. La classe est déduite de la variable session du programme d'études, transmise au Ministère par l'établissement d'enseignement. Si l'étudiant est inscrit à la session 1 ou 2, il est en 1re année.

Si l'étudiant est inscrit à la session 3 ou 4, il est en 2e année et s'il est inscrit à la session 5 ou 6 (formation technique), il est en 3e année.

Note : Sont inclus dans le présent tableau les étudiants inscrits à l'enseignement ordinaire à temps plein à un programme menant au diplôme d'études collégiales (DEC) ou en cheminement Tremplin DEC. Tous les autres étudiants sont exclus.

Source : Ministère de l'Enseignement supérieur (MES), SPFIRSG, DGPP, DSIG, données en date du 7 juin 2022.

Évolution de l'effectif selon le type de formation (automne 2021 = 100).

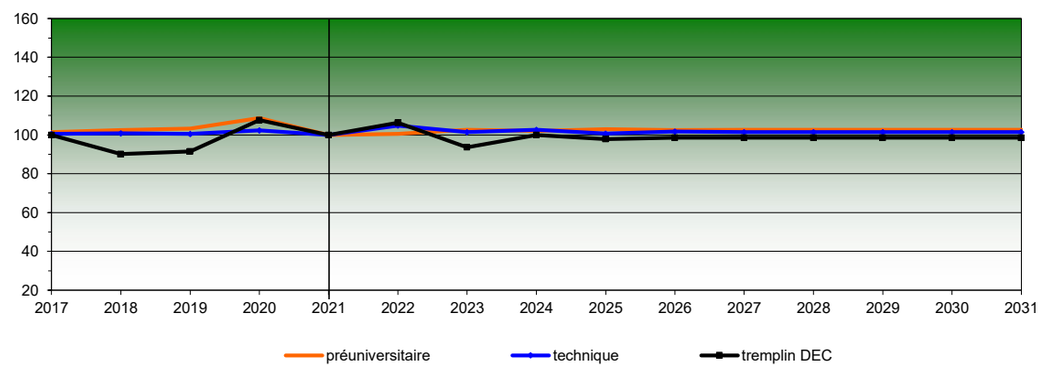

935000 Cégep John Abbott

Nombre d'étudiants inscrits au collégial au trimestre d'automne à l'enseignement ordinaire à temps plein, selon le type de formation et la classe[1] et variation annuelle de l'ensemble

	Observations					Prévisions									
	A-2017	A-2018	A-2019	A-2020	A-2021	A-2022	A-2023	A-2024	A-2025	A-2026	A-2027	A-2028	A-2029	A-2030	A-2031
Préuniversitaire	**4 534**	**4 704**	**4 631**	**4 794**	**4 622**	**4 698**	**4 695**	**4 659**	**4 662**	**4 665**	**4 663**	**4 664**	**4 664**	**4 664**	**4 664**
1	2 628	2 754	2 723	2 817	2 732	2 766	2 739	2 722	2 737	2 729	2 733	2 731	2 732	2 732	2 732
2	1 906	1 950	1 908	1 977	1 890	1 932	1 956	1 937	1 925	1 936	1 930	1 933	1 932	1 932	1 932
Technique	**1 553**	**1 563**	**1 566**	**1 567**	**1 483**	**1 498**	**1 503**	**1 540**	**1 536**	**1 533**	**1 535**	**1 534**	**1 534**	**1 534**	**1 534**
1	643	647	609	614	560	622	617	613	616	614	615	615	615	615	615
2	470	487	506	493	481	438	487	483	480	482	481	481	481	481	481
3	440	429	451	460	442	438	399	444	440	437	439	438	438	438	438
SAI-ST	**237**	**208**	**183**	**147**	**158**	**189**	**187**	**186**	**187**	**187**	**187**	**187**	**187**	**187**	**187**
1	237	208	183	147	158	189	187	186	187	187	187	187	187	187	187
Ensemble	**6 324**	**6 475**	**6 380**	**6 508**	**6 263**	**6 385**	**6 385**	**6 385**	**6 385**	**6 385**	**6 385**	**6 385**	**6 385**	**6 385**	**6 385**
Variation en %		2,4	-1,5	2,0	-3,8	1,9	0,0	0,0	0,0	0,0	0,0	0,0	0,0	0,0	0,0

1. La classe est déduite de la variable session du programme d'études, transmise au Ministère par l'établissement d'enseignement. Si l'étudiant est inscrit à la session 1 ou 2, il est en 1re année.

Si l'étudiant est inscrit à la session 3 ou 4, il est en 2e année et s'il est inscrit à la session 5 ou 6 (formation technique), il est en 3e année.

Note : Sont inclus dans le présent tableau les étudiants inscrits à l'enseignement ordinaire à temps plein à un programme menant au diplôme d'études collégiales (DEC) ou en cheminement Tremplin DEC. Tous les autres étudiants sont exclus.

Source : Ministère de l'Enseignement supérieur (MES), SPFIRSG, DGPP, DSIG, données en date du 7 juin 2022.

Évolution de l'effectif selon le type de formation (automne 2021 = 100).

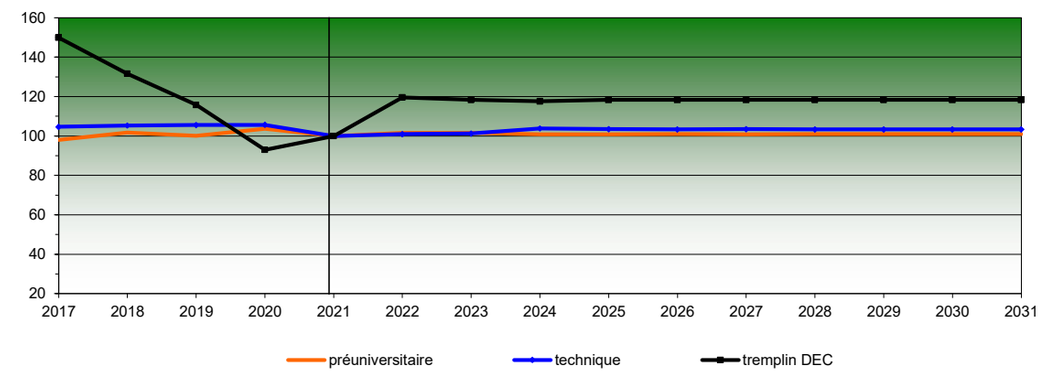

936001 Cégep Champlain à Lennoxville

collège constituant du Cégep régional Champlain

Nombre d'étudiants inscrits au collégial au trimestre d'automne à l'enseignement ordinaire à temps plein, selon le type de formation et la classe[1] et variation annuelle de l'ensemble

	Observations					Prévisions									
	A-2017	A-2018	A-2019	A-2020	A-2021	A-2022	A-2023	A-2024	A-2025	A-2026	A-2027	A-2028	A-2029	A-2030	A-2031
Préuniversitaire	**876**	**896**	**926**	**906**	**849**	**899**	**901**	**898**	**901**	**900**	**901**	**901**	**901**	**901**	**901**
1	481	491	541	511	496	522	504	515	510	512	512	512	512	512	512
2	395	405	385	395	353	377	397	383	391	388	389	389	389	389	389
Technique	**235**	**249**	**241**	**245**	**257**	**276**	**275**	**277**	**275**	**276**	**275**	**275**	**275**	**275**	**275**
1	97	104	112	116	120	125	121	123	122	122	122	122	122	122	122
2	79	70	61	69	78	78	81	78	80	79	79	79	79	79	79
3	59	75	68	60	59	73	73	76	73	75	74	74	74	74	74
SAI-ST	**50**	**58**	**41**	**35**	**39**	**35**	**34**	**35**	**34**	**34**	**34**	**34**	**34**	**34**	**34**
1	50	58	41	35	39	35	34	35	34	34	34	34	34	34	34
Ensemble	**1 161**	**1 203**	**1 208**	**1 186**	**1 145**	**1 210**	**1 210**	**1 210**	**1 210**	**1 210**	**1 210**	**1 210**	**1 210**	**1 210**	**1 210**
Variation en %		3,6	0,4	-1,8	-3,5	5,7	0,0	0,0	0,0	0,0	0,0	0,0	0,0	0,0	0,0

1. La classe est déduite de la variable session du programme d'études, transmise au Ministère par l'établissement d'enseignement. Si l'étudiant est inscrit à la session 1 ou 2, il est en 1re année.

Si l'étudiant est inscrit à la session 3 ou 4, il est en 2e année et s'il est inscrit à la session 5 ou 6 (formation technique), il est en 3e année.

Note : Sont inclus dans le présent tableau les étudiants inscrits à l'enseignement ordinaire à temps plein à un programme menant au diplôme d'études collégiales (DEC) ou en cheminement Tremplin DEC. Tous les autres étudiants sont exclus.

Source : Ministère de l'Enseignement supérieur (MES), SPFIRSG, DGPP, DSIG, données en date du 7 juin 2022.

Évolution de l'effectif selon le type de formation (automne 2021 = 100).

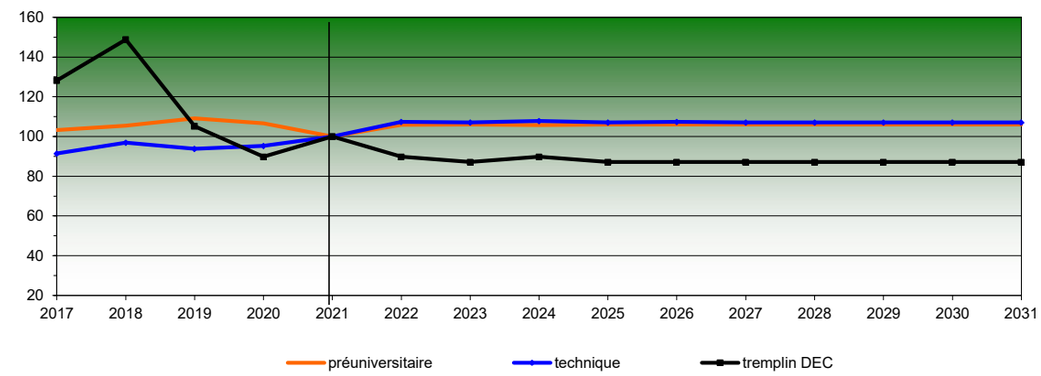

936002 Cégep Champlain-Saint-Lawrence

collège constituant du Cégep régional Champlain

Nombre d'étudiants inscrits au collégial au trimestre d'automne à l'enseignement ordinaire à temps plein, selon le type de formation et la classe[1] et variation annuelle de l'ensemble

	Observations					Prévisions									
	A-2017	A-2018	A-2019	A-2020	A-2021	A-2022	A-2023	A-2024	A-2025	A-2026	A-2027	A-2028	A-2029	A-2030	A-2031
Préuniversitaire	**752**	**779**	**782**	**853**	**875**	**793**	**786**	**792**	**787**	**789**	**788**	**789**	**789**	**790**	**790**
1	487	460	496	531	562	440	510	472	491	481	486	484	485	485	485
2	265	319	286	322	313	353	276	320	296	308	302	305	304	305	305
Technique	**135**	**153**	**140**	**150**	**149**	**141**	**145**	**141**	**145**	**143**	**144**	**143**	**143**	**142**	**142**
1	73	76	60	68	71	60	70	65	67	66	67	66	66	66	66
2	41	51	50	42	47	49	41	48	45	46	45	46	45	45	45
3	21	26	30	40	31	32	34	28	33	31	32	31	32	31	31
SAI-ST	**22**	**15**	**30**	**30**	**24**	**21**	**24**	**22**	**23**	**23**	**23**	**23**	**23**	**23**	**23**
1	22	15	30	30	24	21	24	22	23	23	23	23	23	23	23
Ensemble	**909**	**947**	**952**	**1 033**	**1 048**	**955**	**955**	**955**	**955**	**955**	**955**	**955**	**955**	**955**	**955**
Variation en %		4,2	0,5	8,5	1,5	-8,9	0,0	0,0	0,0	0,0	0,0	0,0	0,0	0,0	0,0

1. La classe est déduite de la variable session du programme d'études, transmise au Ministère par l'établissement d'enseignement. Si l'étudiant est inscrit à la session 1 ou 2, il est en 1re année.

Si l'étudiant est inscrit à la session 3 ou 4, il est en 2e année et s'il est inscrit à la session 5 ou 6 (formation technique), il est en 3e année.

Note : Sont inclus dans le présent tableau les étudiants inscrits à l'enseignement ordinaire à temps plein à un programme menant au diplôme d'études collégiales (DEC) ou en cheminement Tremplin DEC. Tous les autres étudiants sont exclus.

Source : Ministère de l'Enseignement supérieur (MES), SPFIRSG, DGPP, DSIG, données en date du 7 juin 2022.

Évolution de l'effectif selon le type de formation (automne 2021 = 100).

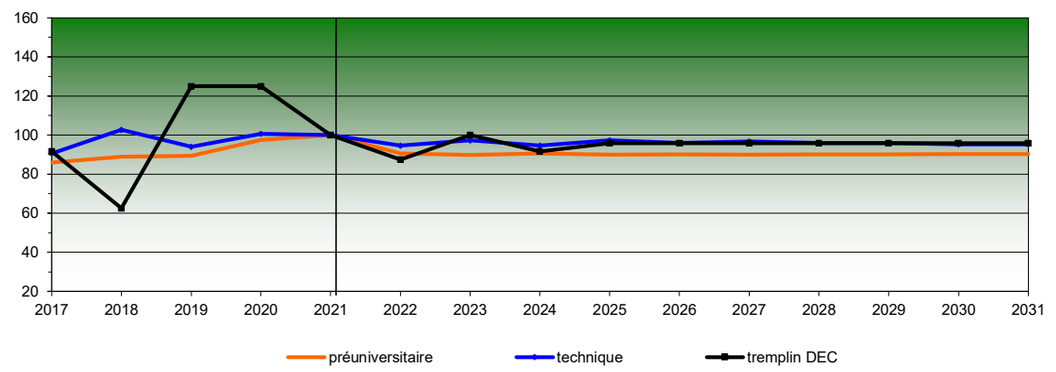

936003 Cégep Champlain à Saint-Lambert

collège constituant du Cégep régional Champlain

Nombre d'étudiants inscrits au collégial au trimestre d'automne à l'enseignement ordinaire à temps plein, selon le type de formation et la classe[1] et variation annuelle de l'ensemble

	Observations					Prévisions									
	A-2017	A-2018	A-2019	A-2020	A-2021	A-2022	A-2023	A-2024	A-2025	A-2026	A-2027	A-2028	A-2029	A-2030	A-2031
Préuniversitaire	**2 294**	**2 433**	**2 397**	**2 416**	**2 427**	**2 339**	**2 351**	**2 379**	**2 369**	**2 374**	**2 372**	**2 372**	**2 371**	**2 371**	**2 371**
1	1 359	1 491	1 342	1 377	1 431	1 303	1 408	1 360	1 384	1 372	1 379	1 374	1 376	1 375	1 375
2	935	942	1 055	1 039	996	1 036	943	1 019	985	1 002	993	998	995	996	996
Technique	**480**	**505**	**544**	**606**	**621**	**600**	**588**	**560**	**570**	**565**	**567**	**567**	**568**	**568**	**568**
1	215	237	267	308	305	248	268	259	263	261	262	262	262	262	262
2	140	145	143	162	184	188	153	165	160	162	161	162	162	162	162
3	125	123	134	136	132	164	167	136	147	142	144	143	144	144	144
SAI-ST	**1**	**2**	**0**	**0**	**1**	**1**	**1**	**1**	**1**	**1**	**1**	**1**	**1**	**1**	**1**
1	1	2	0	0	1	1	1	1	1	1	1	1	1	1	1
Ensemble	**2 775**	**2 940**	**2 941**	**3 022**	**3 049**	**2 940**	**2 940**	**2 940**	**2 940**	**2 940**	**2 940**	**2 940**	**2 940**	**2 940**	**2 940**
Variation en %		5,9	0,0	2,8	0,9	-3,6	0,0	0,0	0,0	0,0	0,0	0,0	0,0	0,0	0,0

1. La classe est déduite de la variable session du programme d'études, transmise au Ministère par l'établissement d'enseignement. Si l'étudiant est inscrit à la session 1 ou 2, il est en 1re année.

Si l'étudiant est inscrit à la session 3 ou 4, il est en 2e année et s'il est inscrit à la session 5 ou 6 (formation technique), il est en 3e année.

Note : Sont inclus dans le présent tableau les étudiants inscrits à l'enseignement ordinaire à temps plein à un programme menant au diplôme d'études collégiales (DEC) ou en cheminement Tremplin DEC. Tous les autres étudiants sont exclus.

Source : Ministère de l'Enseignement supérieur (MES), SPFIRSG, DGPP, DSIG, données en date du 7 juin 2022.

Évolution de l'effectif selon le type de formation (automne 2021 = 100).

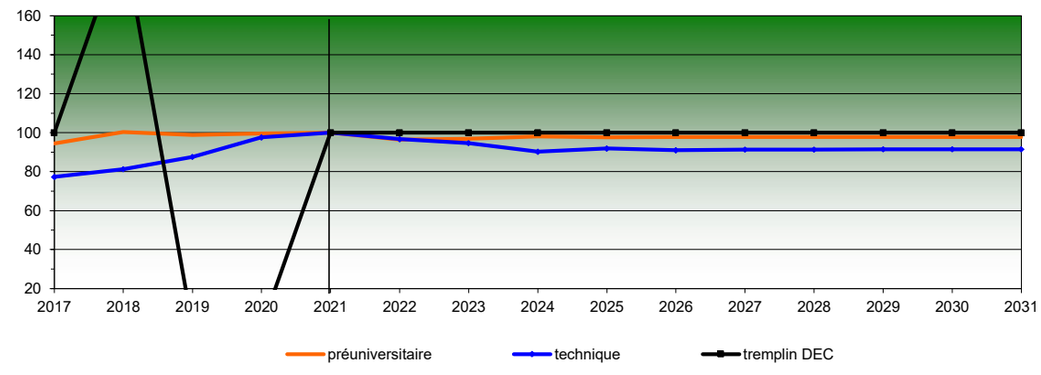

S936 Cégep régional Champlain

entité juridique composée des collèges constituant 936001, 936002, 936003

Nombre d'étudiants inscrits au collégial au trimestre d'automne à l'enseignement ordinaire à temps plein, selon le type de formation et la classe[1] et variation annuelle de l'ensemble

	Observations					Prévisions									
	A-2017	A-2018	A-2019	A-2020	A-2021	A-2022	A-2023	A-2024	A-2025	A-2026	A-2027	A-2028	A-2029	A-2030	A-2031
Préuniversitaire	**3 922**	**4 108**	**4 105**	**4 175**	**4 151**	**4 031**	**4 038**	**4 069**	**4 057**	**4 063**	**4 061**	**4 062**	**4 061**	**4 062**	**4 062**
1	2 327	2 442	2 379	2 419	2 489	2 265	2 422	2 347	2 385	2 365	2 377	2 370	2 373	2 372	2 372
2	1 595	1 666	1 726	1 756	1 662	1 766	1 616	1 722	1 672	1 698	1 684	1 692	1 688	1 690	1 690
Technique	**850**	**907**	**925**	**1 001**	**1 027**	**1 017**	**1 008**	**978**	**990**	**984**	**986**	**985**	**986**	**985**	**985**
1	385	417	439	492	496	433	459	447	452	449	451	450	450	450	450
2	260	266	254	273	309	315	275	291	285	287	285	287	286	286	286
3	205	224	232	236	222	269	274	240	253	248	250	248	250	249	249
SAI-ST	**73**	**75**	**71**	**65**	**64**	**57**	**59**	**58**	**58**	**58**	**58**	**58**	**58**	**58**	**58**
1	73	75	71	65	64	57	59	58	58	58	58	58	58	58	58
Ensemble	**4 845**	**5 090**	**5 101**	**5 241**	**5 242**	**5 105**	**5 105**	**5 105**	**5 105**	**5 105**	**5 105**	**5 105**	**5 105**	**5 105**	**5 105**
Variation en %		5,1	0,2	2,7	0,0	-2,6	0,0	0,0	0,0	0,0	0,0	0,0	0,0	0,0	0,0

1. La classe est déduite de la variable session du programme d'études, transmise au Ministère par l'établissement d'enseignement. Si l'étudiant est inscrit à la session 1 ou 2, il est en 1re année.

Si l'étudiant est inscrit à la session 3 ou 4, il est en 2e année et s'il est inscrit à la session 5 ou 6 (formation technique), il est en 3e année.

Note : Sont inclus dans le présent tableau les étudiants inscrits à l'enseignement ordinaire à temps plein à un programme menant au diplôme d'études collégiales (DEC) ou en cheminement Tremplin DEC. Tous les autres étudiants sont exclus.

Source : Ministère de l'Enseignement supérieur (MES), SPFIRSG, DGPP, DSIG, données en date du 7 juin 2022.

Évolution de l'effectif selon le type de formation (automne 2021 = 100).

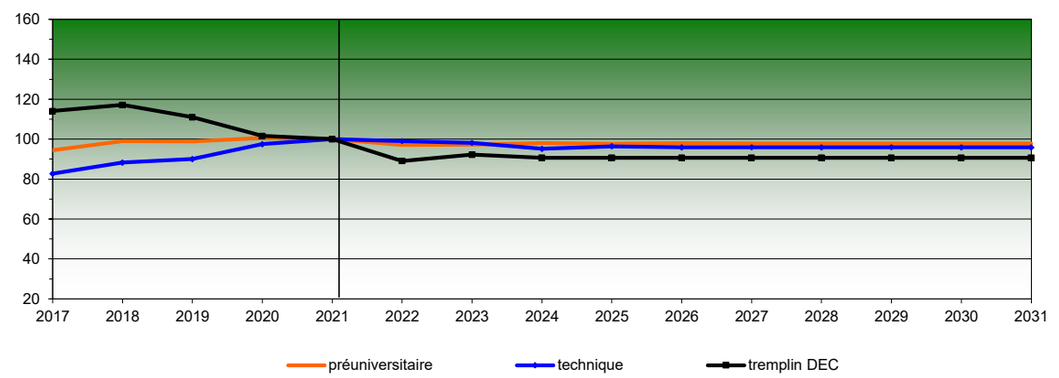

937000 Cégep Beauce-Appalaches

excluant le 937001 Centre d'études collégiales de Lac-Mégantic et le 937002 Centre d'études collégiales de Sainte-Marie

Nombre d'étudiants inscrits au collégial au trimestre d'automne à l'enseignement ordinaire à temps plein, selon le type de formation et la classe[1] et variation annuelle de l'ensemble

	Observations					Prévisions									
	A-2017	A-2018	A-2019	A-2020	A-2021	A-2022	A-2023	A-2024	A-2025	A-2026	A-2027	A-2028	A-2029	A-2030	A-2031
Préuniversitaire	**462**	**466**	**491**	**497**	**525**	**516**	**506**	**526**	**548**	**566**	**576**	**578**	**571**	**570**	**563**
1	268	284	296	322	325	307	309	327	338	349	352	352	345	348	339
2	194	182	195	175	200	209	197	199	210	217	224	226	226	222	224
Technique	**736**	**712**	**665**	**674**	**679**	**677**	**697**	**717**	**741**	**770**	**787**	**795**	**789**	**788**	**778**
1	323	280	308	299	311	312	315	332	344	355	358	358	351	354	345
2	243	219	179	214	187	205	206	208	219	227	234	236	236	232	234
3	170	213	178	161	181	160	176	177	178	188	195	201	202	202	199
SAI-ST	**65**	**81**	**55**	**44**	**40**	**58**	**59**	**62**	**64**	**67**	**67**	**67**	**66**	**66**	**65**
1	65	81	55	44	40	58	59	62	64	67	67	67	66	66	65
Ensemble	**1 263**	**1 259**	**1 211**	**1 215**	**1 244**	**1 251**	**1 262**	**1 305**	**1 353**	**1 403**	**1 430**	**1 440**	**1 426**	**1 424**	**1 406**
Variation en %		-0,3	-3,8	0,3	2,4	0,6	0,9	3,4	3,7	3,7	1,9	0,7	-1,0	-0,1	-1,3

1. La classe est déduite de la variable session du programme d'études, transmise au Ministère par l'établissement d'enseignement. Si l'étudiant est inscrit à la session 1 ou 2, il est en 1re année.

Si l'étudiant est inscrit à la session 3 ou 4, il est en 2e année et s'il est inscrit à la session 5 ou 6 (formation technique), il est en 3e année.

Note : Sont inclus dans le présent tableau les étudiants inscrits à l'enseignement ordinaire à temps plein à un programme menant au diplôme d'études collégiales (DEC) ou en cheminement Tremplin DEC. Tous les autres étudiants sont exclus.

Source : Ministère de l'Enseignement supérieur (MES), SPFIRSG, DGPP, DSIG, données en date du 7 juin 2022.

Évolution de l'effectif selon le type de formation (automne 2021 = 100).

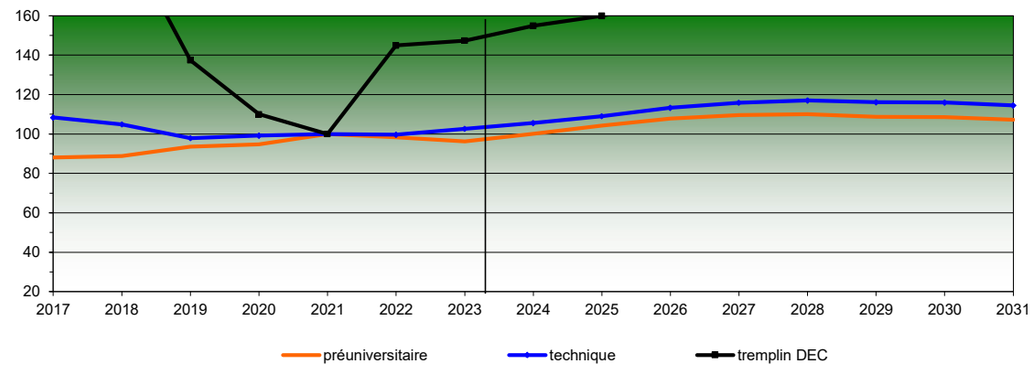

937001 Centre d'études collégiales de Lac-Mégantic

centre d'enseignement affilié au 937000 Cégep de Beauce-Appalaches

Nombre d'étudiants inscrits au collégial au trimestre d'automne à l'enseignement ordinaire à temps plein, selon le type de formation et la classe[1] et variation annuelle de l'ensemble

	Observations					Prévisions									
	A-2017	A-2018	A-2019	A-2020	A-2021	A-2022	A-2023	A-2024	A-2025	A-2026	A-2027	A-2028	A-2029	A-2030	A-2031
Préuniversitaire	**47**	**58**	**43**	**42**	**44**	**51**	**50**	**52**	**54**	**55**	**56**	**57**	**56**	**52**	**53**
1	27	36	25	20	34	28	31	31	33	33	34	34	33	30	33
2	20	22	18	22	10	23	19	21	21	22	22	23	23	22	20
Technique	**37**	**31**	**41**	**30**	**43**	**36**	**47**	**45**	**47**	**47**	**47**	**47**	**47**	**45**	**46**
1	26	11	22	2	25	17	19	19	20	20	20	20	20	18	20
2	0	19	6	22	0	19	13	15	15	15	15	15	15	15	14
3	11	1	13	6	18	0	15	11	12	12	12	12	12	12	12
SAI-ST	**12**	**15**	**9**	**13**	**7**	**11**	**12**	**12**	**13**	**13**	**13**	**13**	**13**	**12**	**13**
1	12	15	9	13	7	11	12	12	13	13	13	13	13	12	13
Ensemble	**96**	**104**	**93**	**85**	**94**	**98**	**109**	**109**	**114**	**115**	**116**	**117**	**116**	**109**	**112**
Variation en %		8,3	-10,6	-8,6	10,6	4,3	11,2	0,0	4,6	0,9	0,9	0,9	-0,9	-6,0	2,8

1. La classe est déduite de la variable session du programme d'études, transmise au Ministère par l'établissement d'enseignement. Si l'étudiant est inscrit à la session 1 ou 2, il est en 1re année.

Si l'étudiant est inscrit à la session 3 ou 4, il est en 2e année et s'il est inscrit à la session 5 ou 6 (formation technique), il est en 3e année.

Note : Sont inclus dans le présent tableau les étudiants inscrits à l'enseignement ordinaire à temps plein à un programme menant au diplôme d'études collégiales (DEC) ou en cheminement Tremplin DEC. Tous les autres étudiants sont exclus.

Source : Ministère de l'Enseignement supérieur (MES), SPFIRSG, DGPP, DSIG, données en date du 7 juin 2022.

Évolution de l'effectif selon le type de formation (automne 2021 = 100).

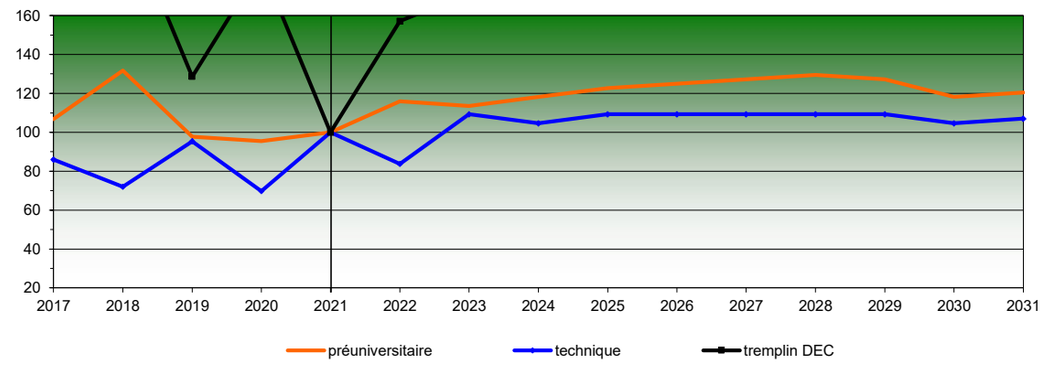

937002 Centre d'études collégiales de Sainte-Marie

centre d'enseignement affilié au 937000 Cégep de Beauce-Appalaches

Nombre d'étudiants inscrits au collégial au trimestre d'automne à l'enseignement ordinaire à temps plein, selon le type de formation et la classe[1] et variation annuelle de l'ensemble

	Observations					Prévisions									
	A-2017	A-2018	A-2019	A-2020	A-2021	A-2022	A-2023	A-2024	A-2025	A-2026	A-2027	A-2028	A-2029	A-2030	A-2031
Préuniversitaire	**83**	**102**	**102**	**163**	**161**	**163**	**163**	**171**	**177**	**184**	**188**	**189**	**188**	**189**	**187**
1	61	62	74	108	108	101	105	110	114	118	120	120	119	120	118
2	22	40	28	55	53	62	58	61	63	66	68	69	69	69	69
Technique	**70**	**92**	**119**	**179**	**210**	**236**	**249**	**251**	**261**	**271**	**279**	**283**	**283**	**284**	**281**
1	31	44	61	91	101	95	98	103	107	110	112	113	111	112	110
2	16	28	34	53	64	80	75	77	81	84	87	88	89	88	88
3	23	20	24	35	45	61	76	71	73	77	80	82	83	84	83
SAI-ST	**29**	**35**	**30**	**27**	**29**	**27**	**28**	**30**	**31**	**32**	**32**	**32**	**32**	**32**	**32**
1	29	35	30	27	29	27	28	30	31	32	32	32	32	32	32
Ensemble	**182**	**229**	**251**	**369**	**400**	**426**	**440**	**452**	**469**	**487**	**499**	**504**	**503**	**505**	**500**
Variation en %		25,8	9,6	47,0	8,4	6,5	3,3	2,7	3,8	3,8	2,5	1,0	-0,2	0,4	-1,0

1. La classe est déduite de la variable session du programme d'études, transmise au Ministère par l'établissement d'enseignement. Si l'étudiant est inscrit à la session 1 ou 2, il est en 1re année.

Si l'étudiant est inscrit à la session 3 ou 4, il est en 2e année et s'il est inscrit à la session 5 ou 6 (formation technique), il est en 3e année.

Note : Sont inclus dans le présent tableau les étudiants inscrits à l'enseignement ordinaire à temps plein à un programme menant au diplôme d'études collégiales (DEC) ou en cheminement Tremplin DEC. Tous les autres étudiants sont exclus.

Source : Ministère de l'Enseignement supérieur (MES), SPFIRSG, DGPP, DSIG, données en date du 7 juin 2022.

Évolution de l'effectif selon le type de formation (automne 2021 = 100).

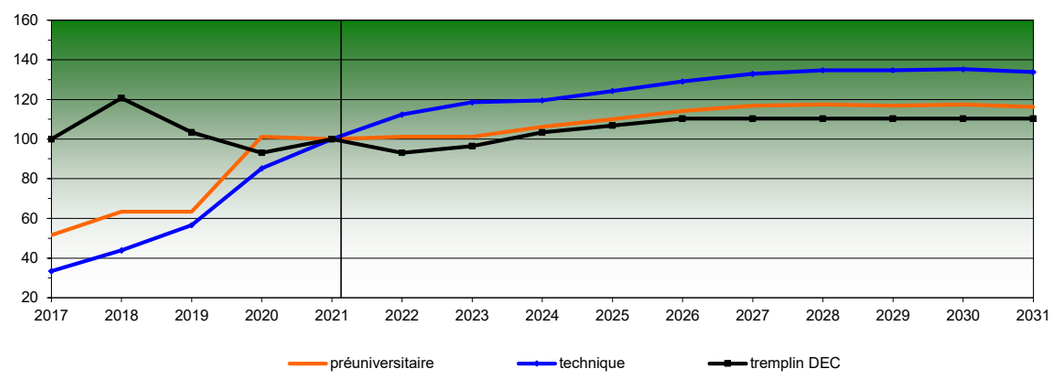

S937 Cégep Beauce-Appalaches et organismes affiliés

incluant 937000, 937001, 937002

Nombre d'étudiants inscrits au collégial au trimestre d'automne à l'enseignement ordinaire à temps plein, selon le type de formation et la classe[1] et variation annuelle de l'ensemble

	Observations					Prévisions									
	A-2017	A-2018	A-2019	A-2020	A-2021	A-2022	A-2023	A-2024	A-2025	A-2026	A-2027	A-2028	A-2029	A-2030	A-2031
Préuniversitaire	**592**	**626**	**636**	**702**	**730**	**730**	**719**	**749**	**779**	**805**	**820**	**824**	**815**	**811**	**803**
1	356	382	395	450	467	436	445	468	485	500	506	506	497	498	490
2	236	244	241	252	263	294	274	281	294	305	314	318	318	313	313
Technique	**843**	**835**	**825**	**883**	**932**	**934**	**970**	**987**	**1 023**	**1 062**	**1 088**	**1 100**	**1 097**	**1 093**	**1 083**
1	380	335	391	392	437	409	409	428	445	459	465	466	460	460	453
2	259	266	219	289	251	304	294	300	315	326	336	339	340	335	336
3	204	234	215	202	244	221	267	259	263	277	287	295	297	298	294
SAI-ST	**106**	**131**	**94**	**84**	**76**	**96**	**99**	**104**	**108**	**112**	**112**	**112**	**111**	**110**	**110**
1	106	131	94	84	76	96	99	104	108	112	112	112	111	110	110
Ensemble	**1 541**	**1 592**	**1 555**	**1 669**	**1 738**	**1 760**	**1 788**	**1 840**	**1 910**	**1 979**	**2 020**	**2 036**	**2 023**	**2 014**	**1 996**
Variation en %		3,3	-2,3	7,3	4,1	1,3	1,6	2,9	3,8	3,6	2,1	0,8	-0,6	-0,4	-0,9

1. La classe est déduite de la variable session du programme d'études, transmise au Ministère par l'établissement d'enseignement. Si l'étudiant est inscrit à la session 1 ou 2, il est en 1re année.

Si l'étudiant est inscrit à la session 3 ou 4, il est en 2e année et s'il est inscrit à la session 5 ou 6 (formation technique), il est en 3e année.

Note : Sont inclus dans le présent tableau les étudiants inscrits à l'enseignement ordinaire à temps plein à un programme menant au diplôme d'études collégiales (DEC) ou en cheminement Tremplin DEC. Tous les autres étudiants sont exclus.

Source : Ministère de l'Enseignement supérieur (MES), SPFIRSG, DGPP, DSIG, données en date du 7 juin 2022.

Évolution de l'effectif selon le type de formation (automne 2021 = 100).

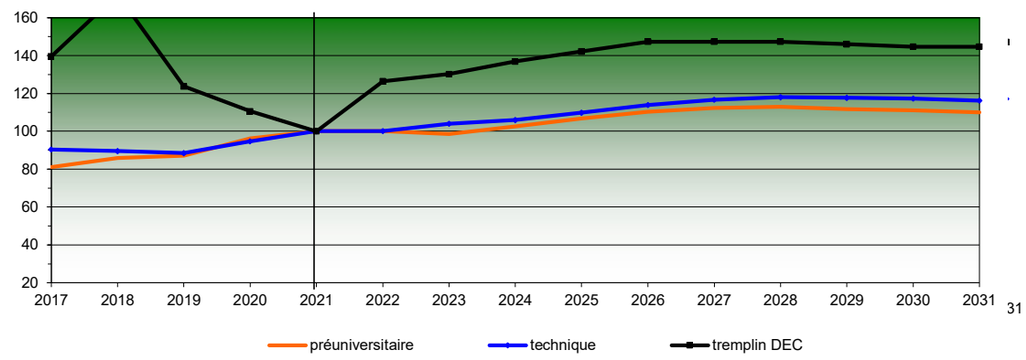

938000 Cégep Marie-Victorin

Nombre d'étudiants inscrits au collégial au trimestre d'automne à l'enseignement ordinaire à temps plein, selon le type de formation et la classe[1] et variation annuelle de l'ensemble

	Observations					Prévisions									
	A-2017	A-2018	A-2019	A-2020	A-2021	A-2022	A-2023	A-2024	A-2025	A-2026	A-2027	A-2028	A-2029	A-2030	A-2031
Préuniversitaire	**1 328**	**1 273**	**1 243**	**1 210**	**1 097**	**1 147**	**1 212**	**1 268**	**1 313**	**1 356**	**1 402**	**1 426**	**1 445**	**1 462**	**1 473**
1	883	895	805	794	721	804	829	873	897	929	960	969	984	993	1 000
2	445	378	438	416	376	343	383	395	416	427	442	457	461	469	473
Technique	**2 164**	**2 101**	**2 036**	**2 119**	**2 173**	**2 248**	**2 374**	**2 425**	**2 510**	**2 606**	**2 691**	**2 753**	**2 803**	**2 834**	**2 861**
1	930	924	909	962	1 103	1 055	1 088	1 145	1 176	1 220	1 259	1 272	1 292	1 303	1 312
2	654	594	596	608	558	698	667	688	724	744	772	796	805	817	824
3	580	583	531	549	512	495	619	592	610	642	660	685	706	714	725
SAI-ST	**245**	**209**	**211**	**234**	**194**	**215**	**222**	**233**	**240**	**249**	**257**	**259**	**263**	**266**	**268**
1	245	209	211	234	194	215	222	233	240	249	257	259	263	266	268
Ensemble	**3 737**	**3 583**	**3 490**	**3 563**	**3 464**	**3 610**	**3 808**	**3 926**	**4 063**	**4 211**	**4 350**	**4 438**	**4 511**	**4 562**	**4 602**
Variation en %		-4,1	-2,6	2,1	-2,8	4,2	5,5	3,1	3,5	3,6	3,3	2,0	1,6	1,1	0,9

1. La classe est déduite de la variable session du programme d'études, transmise au Ministère par l'établissement d'enseignement. Si l'étudiant est inscrit à la session 1 ou 2, il est en 1re année.

Si l'étudiant est inscrit à la session 3 ou 4, il est en 2e année et s'il est inscrit à la session 5 ou 6 (formation technique), il est en 3e année.

Note : Sont inclus dans le présent tableau les étudiants inscrits à l'enseignement ordinaire à temps plein à un programme menant au diplôme d'études collégiales (DEC) ou en cheminement Tremplin DEC. Tous les autres étudiants sont exclus.

Source : Ministère de l'Enseignement supérieur (MES), SPFIRSG, DGPP, DSIG, données en date du 7 juin 2022.

Évolution de l'effectif selon le type de formation (automne 2021 = 100).

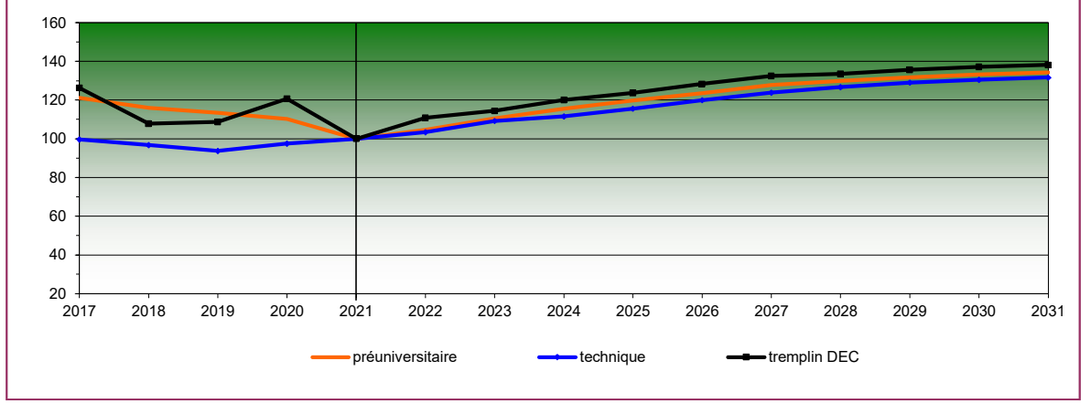

939000 Cégep Gérald-Godin

Nombre d'étudiants inscrits au collégial au trimestre d'automne à l'enseignement ordinaire à temps plein, selon le type de formation et la classe[1] et variation annuelle de l'ensemble

	Observations					Prévisions									
	A-2017	A-2018	A-2019	A-2020	A-2021	A-2022	A-2023	A-2024	A-2025	A-2026	A-2027	A-2028	A-2029	A-2030	A-2031
Préuniversitaire	**721**	**727**	**639**	**672**	**706**	**793**	**796**	**826**	**854**	**877**	**890**	**898**	**898**	**907**	**906**
1	370	381	315	332	426	400	427	432	455	457	468	466	468	475	468
2	351	346	324	340	280	393	369	394	399	420	422	432	430	432	438
Technique	**369**	**396**	**383**	**389**	**378**	**392**	**411**	**420**	**438**	**447**	**458**	**461**	**464**	**467**	**467**
1	139	189	172	159	179	175	187	189	199	200	205	204	205	208	205
2	136	115	123	133	119	133	130	139	141	148	149	152	152	152	155
3	94	92	88	97	80	84	94	92	98	99	104	105	107	107	107
SAI-ST	**88**	**53**	**40**	**54**	**67**	**56**	**60**	**60**	**64**	**64**	**65**	**65**	**65**	**66**	**65**
1	88	53	40	54	67	56	60	60	64	64	65	65	65	66	65
Ensemble	**1 178**	**1 176**	**1 062**	**1 115**	**1 151**	**1 241**	**1 267**	**1 306**	**1 356**	**1 388**	**1 413**	**1 424**	**1 427**	**1 440**	**1 438**
Variation en %		-0,2	-9,7	5,0	3,2	7,8	2,1	3,1	3,8	2,4	1,8	0,8	0,2	0,9	-0,1

1. La classe est déduite de la variable session du programme d'études, transmise au Ministère par l'établissement d'enseignement. Si l'étudiant est inscrit à la session 1 ou 2, il est en 1re année.

Si l'étudiant est inscrit à la session 3 ou 4, il est en 2e année et s'il est inscrit à la session 5 ou 6 (formation technique), il est en 3e année.

Note : Sont inclus dans le présent tableau les étudiants inscrits à l'enseignement ordinaire à temps plein à un programme menant au diplôme d'études collégiales (DEC) ou en cheminement Tremplin DEC. Tous les autres étudiants sont exclus.

Source : Ministère de l'Enseignement supérieur (MES), SPFIRSG, DGPP, DSIG, données en date du 7 juin 2022.

Évolution de l'effectif selon le type de formation (automne 2021 = 100).

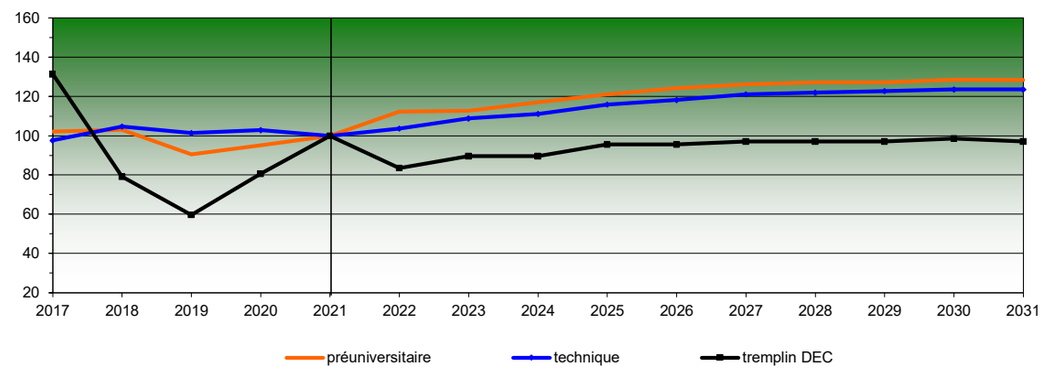

910000 Cégep régional de Lanaudière à Joliette

collège constituant du Cégep régional de Lanaudière

Nombre d'étudiants inscrits au collégial au trimestre d'automne à l'enseignement ordinaire à temps plein, selon le type de formation et la classe[1] et variation annuelle de l'ensemble

	Observations					Prévisions									
	A-2017	A-2018	A-2019	A-2020	A-2021	A-2022	A-2023	A-2024	A-2025	A-2026	A-2027	A-2028	A-2029	A-2030	A-2031
Préuniversitaire	**810**	**809**	**740**	**751**	**657**	**667**	**677**	**725**	**768**	**814**	**844**	**854**	**866**	**889**	**901**
1	506	490	434	468	424	412	429	467	487	521	531	535	544	562	563
2	304	319	306	283	233	255	248	258	281	293	313	319	322	327	338
Technique	**1 195**	**1 133**	**1 123**	**1 069**	**1 065**	**1 122**	**1 183**	**1 240**	**1 310**	**1 396**	**1 450**	**1 485**	**1 506**	**1 540**	**1 563**
1	563	510	498	480	559	543	566	616	642	687	700	706	717	741	743
2	353	372	342	321	296	363	352	367	400	417	446	454	458	465	481
3	279	251	283	268	210	216	265	257	268	292	304	325	331	334	339
SAI-ST	**248**	**233**	**184**	**189**	**179**	**174**	**181**	**197**	**205**	**220**	**224**	**226**	**230**	**237**	**238**
1	248	233	184	189	179	174	181	197	205	220	224	226	230	237	238
Ensemble	**2 253**	**2 175**	**2 047**	**2 009**	**1 901**	**1 963**	**2 041**	**2 162**	**2 283**	**2 430**	**2 518**	**2 565**	**2 602**	**2 666**	**2 702**
Variation en %		-3,5	-5,9	-1,9	-5,4	3,3	4,0	5,9	5,6	6,4	3,6	1,9	1,4	2,5	1,4

1. La classe est déduite de la variable session du programme d'études, transmise au Ministère par l'établissement d'enseignement. Si l'étudiant est inscrit à la session 1 ou 2, il est en 1re année.

Si l'étudiant est inscrit à la session 3 ou 4, il est en 2e année et s'il est inscrit à la session 5 ou 6 (formation technique), il est en 3e année.

Note : Sont inclus dans le présent tableau les étudiants inscrits à l'enseignement ordinaire à temps plein à un programme menant au diplôme d'études collégiales (DEC) ou en cheminement Tremplin DEC. Tous les autres étudiants sont exclus.

Source : Ministère de l'Enseignement supérieur (MES), SPFIRSG, DGPP, DSIG, données en date du 7 juin 2022.

Évolution de l'effectif selon le type de formation (automne 2021 = 100).

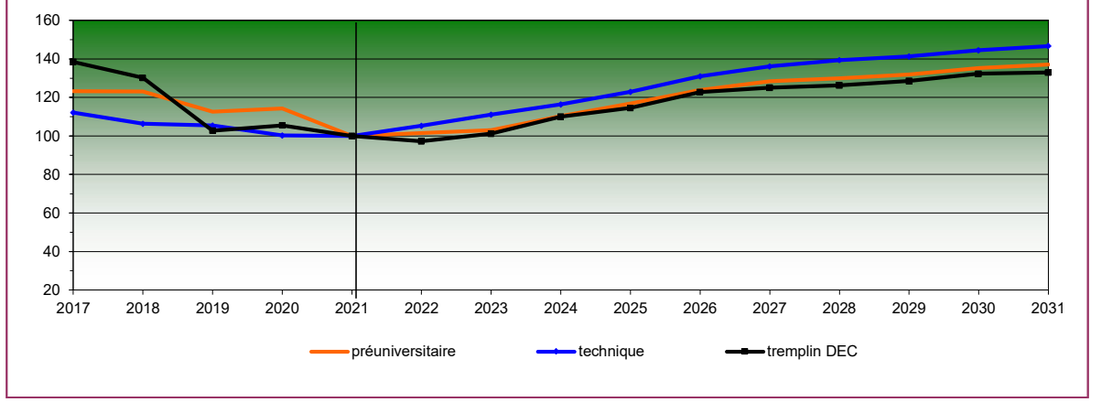

940001 Cégep régional de Lanaudière à L'Assomption

collège constituant du Cégep régional de Lanaudière

Nombre d'étudiants inscrits au collégial au trimestre d'automne à l'enseignement ordinaire à temps plein, selon le type de formation et la classe[1] et variation annuelle de l'ensemble

	Observations					Prévisions									
	A-2017	A-2018	A-2019	A-2020	A-2021	A-2022	A-2023	A-2024	A-2025	A-2026	A-2027	A-2028	A-2029	A-2030	A-2031
Préuniversitaire	**987**	**951**	**943**	**968**	**964**	**992**	**1 044**	**1 110**	**1 186**	**1 249**	**1 278**	**1 292**	**1 306**	**1 337**	**1 345**
1	616	598	619	602	602	645	672	722	769	805	814	822	832	857	851
2	371	353	324	366	362	347	372	388	417	444	464	470	474	480	494
Technique	**670**	**660**	**668**	**686**	**639**	**663**	**686**	**731**	**778**	**822**	**849**	**864**	**874**	**893**	**899**
1	344	307	343	338	315	337	351	378	403	421	426	430	436	449	445
2	169	207	171	202	186	181	194	202	217	232	242	245	247	251	258
3	157	146	154	146	138	145	141	151	158	169	181	189	191	193	196
SAI-ST	**163**	**149**	**161**	**145**	**119**	**127**	**133**	**143**	**152**	**159**	**161**	**162**	**165**	**169**	**168**
1	163	149	161	145	119	127	133	143	152	159	161	162	165	169	168
Ensemble	**1 820**	**1 760**	**1 772**	**1 799**	**1 722**	**1 782**	**1 863**	**1 984**	**2 116**	**2 230**	**2 288**	**2 318**	**2 345**	**2 399**	**2 412**
Variation en %		-3,3	0,7	1,5	-4,3	3,5	4,5	6,5	6,7	5,4	2,6	1,3	1,2	2,3	0,5

1. La classe est déduite de la variable session du programme d'études, transmise au Ministère par l'établissement d'enseignement. Si l'étudiant est inscrit à la session 1 ou 2, il est en 1re année.

Si l'étudiant est inscrit à la session 3 ou 4, il est en 2e année et s'il est inscrit à la session 5 ou 6 (formation technique), il est en 3e année.

Note : Sont inclus dans le présent tableau les étudiants inscrits à l'enseignement ordinaire à temps plein à un programme menant au diplôme d'études collégiales (DEC) ou en cheminement Tremplin DEC. Tous les autres étudiants sont exclus.

Source : Ministère de l'Enseignement supérieur (MES), SPFIRSG, DGPP, DSIG, données en date du 7 juin 2022.

Évolution de l'effectif selon le type de formation (automne 2021 = 100).

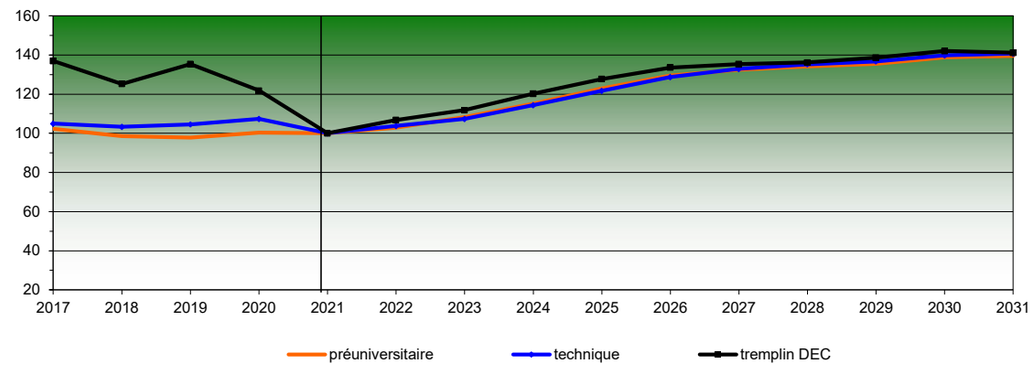

940002 Cégep régional de Lanaudière à Terrebonne

collège constituant du Cégep régional de Lanaudière

Nombre d'étudiants inscrits au collégial au trimestre d'automne à l'enseignement ordinaire à temps plein, selon le type de formation et la classe[1] et variation annuelle de l'ensemble

	Observations					Prévisions									
	A-2017	A-2018	A-2019	A-2020	A-2021	A-2022	A-2023	A-2024	A-2025	A-2026	A-2027	A-2028	A-2029	A-2030	A-2031
Préuniversitaire	**900**	**927**	**946**	**1 044**	**956**	**958**	**998**	**1 056**	**1 125**	**1 185**	**1 214**	**1 224**	**1 237**	**1 265**	**1 273**
1	561	596	625	675	593	624	647	692	735	771	780	785	795	817	813
2	339	331	321	369	363	334	351	364	390	414	434	439	442	448	460
Technique	**608**	**609**	**622**	**633**	**559**	**571**	**604**	**646**	**684**	**724**	**748**	**762**	**770**	**784**	**791**
1	277	289	291	278	253	284	294	315	334	351	355	357	362	372	370
2	177	185	185	201	160	163	183	189	203	215	226	229	230	233	240
3	154	135	146	154	146	124	127	142	147	158	167	176	178	179	181
SAI-ST	**299**	**254**	**249**	**243**	**246**	**264**	**274**	**293**	**311**	**326**	**330**	**332**	**337**	**346**	**344**
1	299	254	249	243	246	264	274	293	311	326	330	332	337	346	344
Ensemble	**1 807**	**1 790**	**1 817**	**1 920**	**1 761**	**1 793**	**1 876**	**1 995**	**2 120**	**2 235**	**2 292**	**2 318**	**2 344**	**2 395**	**2 408**
Variation en %		-0,9	1,5	5,7	-8,3	1,8	4,6	6,3	6,3	5,4	2,6	1,1	1,1	2,2	0,5

1. La classe est déduite de la variable session du programme d'études, transmise au Ministère par l'établissement d'enseignement. Si l'étudiant est inscrit à la session 1 ou 2, il est en 1re année.

Si l'étudiant est inscrit à la session 3 ou 4, il est en 2e année et s'il est inscrit à la session 5 ou 6 (formation technique), il est en 3e année.

Note : Sont inclus dans le présent tableau les étudiants inscrits à l'enseignement ordinaire à temps plein à un programme menant au diplôme d'études collégiales (DEC) ou en cheminement Tremplin DEC. Tous les autres étudiants sont exclus.

Source : Ministère de l'Enseignement supérieur (MES), SPFIRSG, DGPP, DSIG, données en date du 7 juin 2022.

Évolution de l'effectif selon le type de formation (automne 2021 = 100).

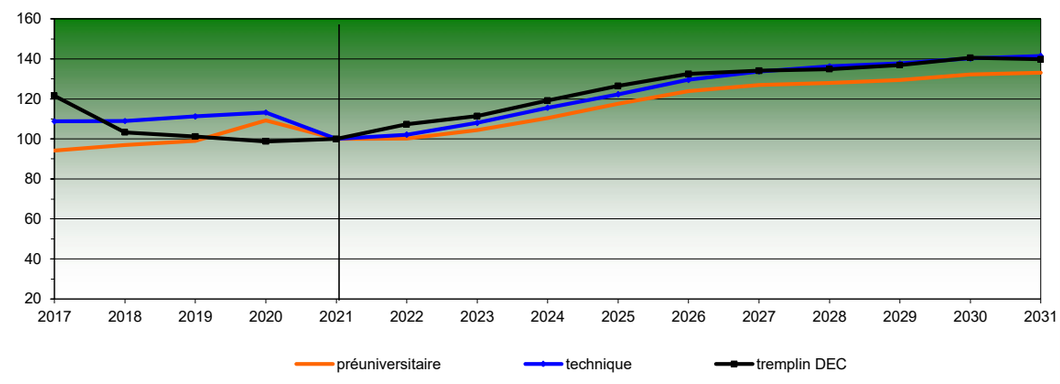

S940 Collège régional de Lanaudière

collège régional composé des collèges constituants de Joliette, L'Assomption et Terrebonne

Nombre d'étudiants inscrits au collégial au trimestre d'automne à l'enseignement ordinaire à temps plein, selon le type de formation et la classe[1] et variation annuelle de l'ensemble

	Observations					Prévisions									
	A-2017	A-2018	A-2019	A-2020	A-2021	A-2022	A-2023	A-2024	A-2025	A-2026	A-2027	A-2028	A-2029	A-2030	A-2031
Préuniversitaire	**2 697**	**2 687**	**2 629**	**2 763**	**2 577**	**2 617**	**2 719**	**2 891**	**3 079**	**3 248**	**3 336**	**3 370**	**3 409**	**3 491**	**3 519**
1	1 683	1 684	1 678	1 745	1 619	1 681	1 748	1 881	1 991	2 097	2 125	2 142	2 171	2 236	2 227
2	1 014	1 003	951	1 018	958	936	971	1 010	1 088	1 151	1 211	1 228	1 238	1 255	1 292
Technique	**2 473**	**2 402**	**2 413**	**2 388**	**2 263**	**2 356**	**2 473**	**2 617**	**2 772**	**2 942**	**3 047**	**3 111**	**3 150**	**3 217**	**3 253**
1	1 184	1 106	1 132	1 096	1 127	1 164	1 211	1 309	1 379	1 459	1 481	1 493	1 515	1 562	1 558
2	699	764	698	724	642	707	729	758	820	864	914	928	935	949	979
3	590	532	583	568	494	485	533	550	573	619	652	690	700	706	716
SAI-ST	**710**	**636**	**594**	**577**	**544**	**565**	**588**	**633**	**668**	**705**	**715**	**720**	**732**	**752**	**750**
1	710	636	594	577	544	565	588	633	668	705	715	720	732	752	750
Ensemble	**5 880**	**5 725**	**5 636**	**5 728**	**5 384**	**5 538**	**5 780**	**6 141**	**6 519**	**6 895**	**7 098**	**7 201**	**7 291**	**7 460**	**7 522**
Variation en %		-2,6	-1,6	1,6	-6,0	2,9	4,4	6,2	6,2	5,8	2,9	1,5	1,2	2,3	0,8

1. La classe est déduite de la variable session du programme d'études, transmise au Ministère par l'établissement d'enseignement. Si l'étudiant est inscrit à la session 1 ou 2, il est en 1re année.

Si l'étudiant est inscrit à la session 3 ou 4, il est en 2e année et s'il est inscrit à la session 5 ou 6 (formation technique), il est en 3e année.

Note : Sont inclus dans le présent tableau les étudiants inscrits à l'enseignement ordinaire à temps plein à un programme menant au diplôme d'études collégiales (DEC) ou en cheminement Tremplin DEC. Tous les autres étudiants sont exclus.

Source : Ministère de l'Enseignement supérieur (MES), SPFIRSG, DGPP, DSIG, données en date du 7 juin 2022.

Évolution de l'effectif selon le type de formation (automne 2021 = 100).

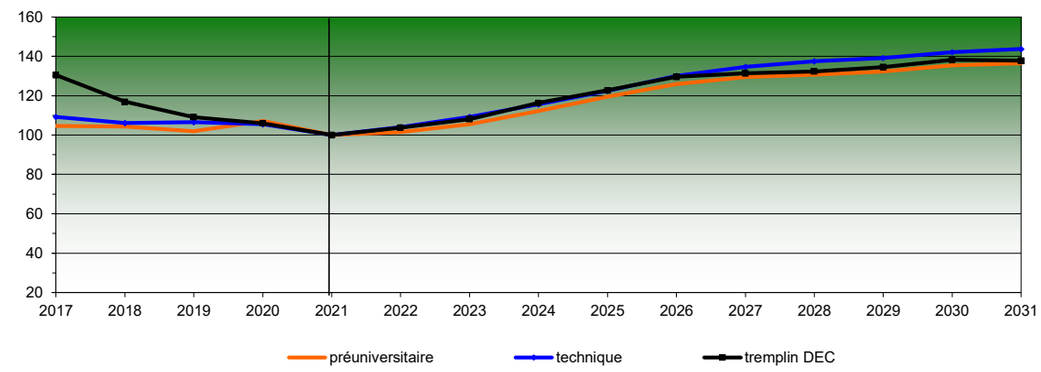

Enseignement supérieur
Québec