

JOURNÉE DU NUMÉRIQUE EN ÉDUCATION

CRÉER DES LIVRES AVEC LES ENFANTS SUR LA TABLETTE IPAD



Isabelle Therrien



Lynda O'Connell





JOURNÉE DU NUMÉRIQUE

Vendredi 13 novembre 2020

De 13 h 40 à 14 h 40

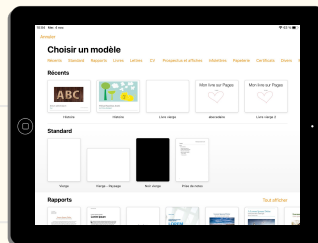


En attendant l'arrivée des invités...



Écrivez votre nom, votre niveau
et votre CSS dans le
clavardage...

**AYEZ EN MAIN UN IPAD AFIN DE POUVOIR EXPÉRIMENTER L'APPLICATION « PAGES »
TOUT EN ÉCOUTANT LA PRÉSENTATION!**



RÉSUMÉ

Comment réaliser un abécédaire, un livre sans texte, un documentaire ou un conte? Venez découvrir nos idées et nos trucs pour vous approprier l'application « Pages » intégrée à votre iPad! L'intégration d'images, de textes et de sons n'aura plus de secrets pour vous, ni pour vos tout-petits!



ORDRE DU JOUR

1

FAISONS LES
PRÉSENTATIONS

2

CRÉONS UN LIVRE SUR
« PAGES »

3

DÉCOUVRONS
DIFFÉRENTS ALBUMS


4

PUBLIONS
NOTRE LIVRE

5

TROUVONS D'AUTRES
RESSOURCES





FAISONS LES PRÉSENTATIONS

Vos conseillères pédagogiques




Isabelle



Lynda





CRÉONS UN LIVRE SUR « PAGES »



POURQUOI « PAGES » ?



Nous vous présentons aujourd'hui l'application « Pages » parce qu'elle est

- déjà présente dans votre appareil iPad;
- conviviale et polyvalente;
- un bon modèle permettant d'appliquer les notions apprises dans d'autres outils.



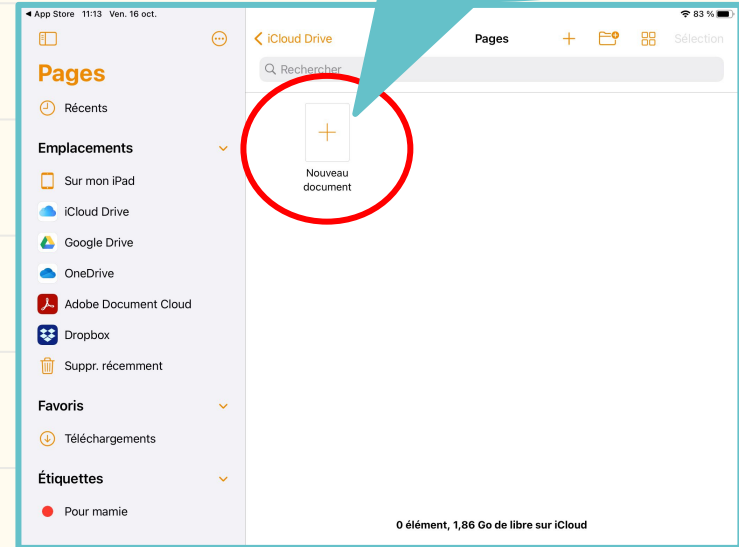
À la fin de cette présentation, nous vous proposerons d'autres alternatives pour créer vos livres!

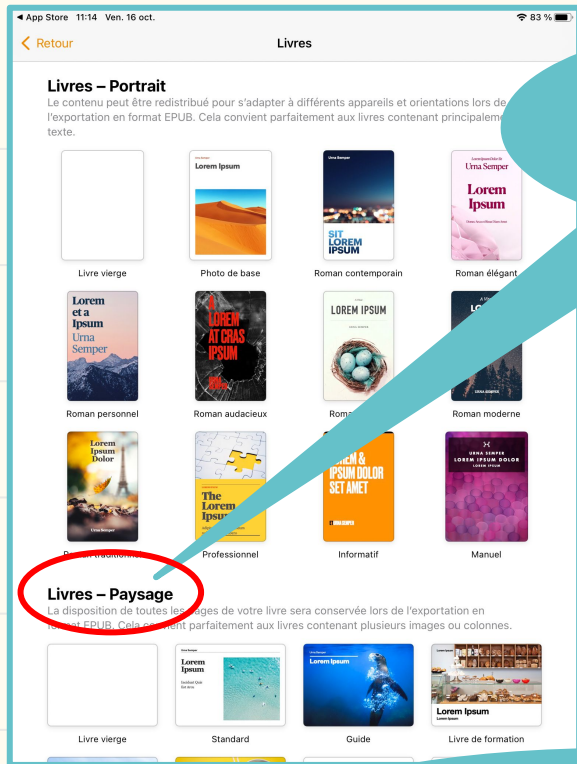
POUR COMMENCER...

1. Rechercher l'application « Pages ».



2. Ouvrir « Pages » et créer un nouveau document.





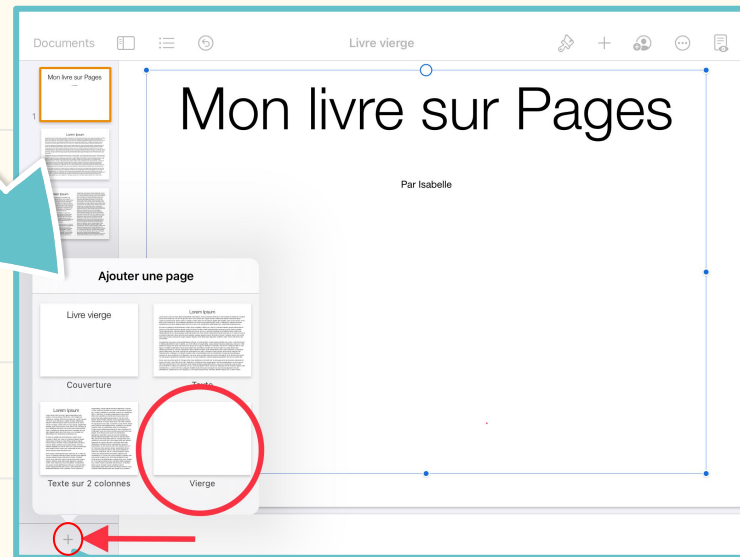
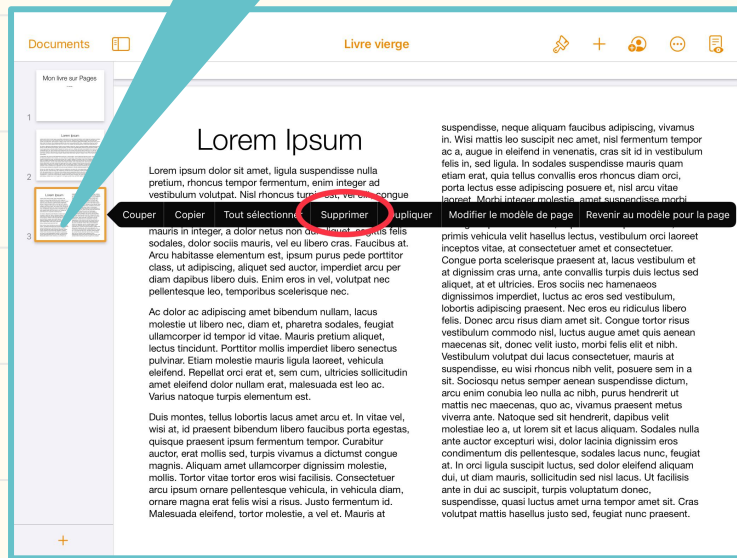
3. Choisir un livre vierge format « paysage ».

4. Modifier le titre et l'auteur.



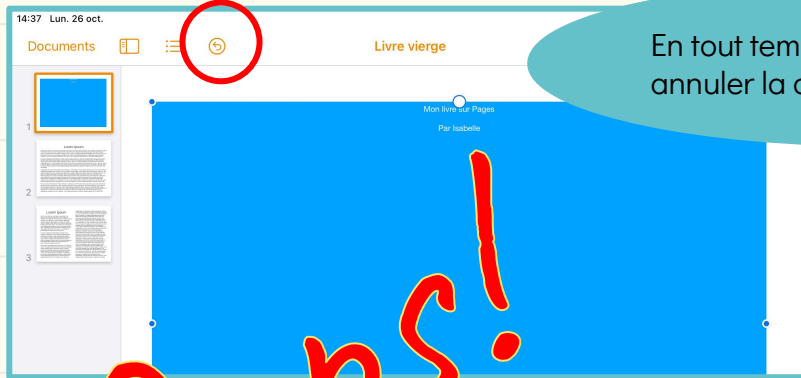
5. Possibilité de modifier le texte (centrer, changer la couleur/grandeur du texte, etc.).

6. Effacer les pages proposées en appuyant quelques secondes dessus. Un menu apparaîtra.



7. Ajouter une page en appuyant sur le + et en choisissant le modèle vierge.

BON À SAVOIR...

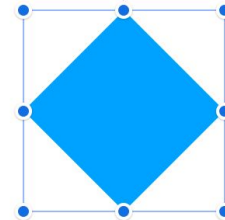


En tout temps, vous pouvez annuler la dernière commande...



...ou effacer en cliquant sur l'objet.

Couper Copier **Supprimer** Ajouter aux formes Commenter






3

DÉCOUVRONS DIFFÉRENTS TYPES DE
LIVRES


QUELQUES TYPES DE LIVRES



Albums narratifs



Imagiers



Documentaires



Abécédaires



Chiffriers



Albums sans textes

Et les BD
sans texte!

L'ALBUM NARRATIF



DÉFINITION

L'album narratif met en évidence un récit, un conte, une histoire et est accompagné d'illustrations. C'est habituellement une oeuvre de fiction.






EXEMPLE D'ALBUM NARRATIF

Quelle porcherie!
De Hans Wilhelm

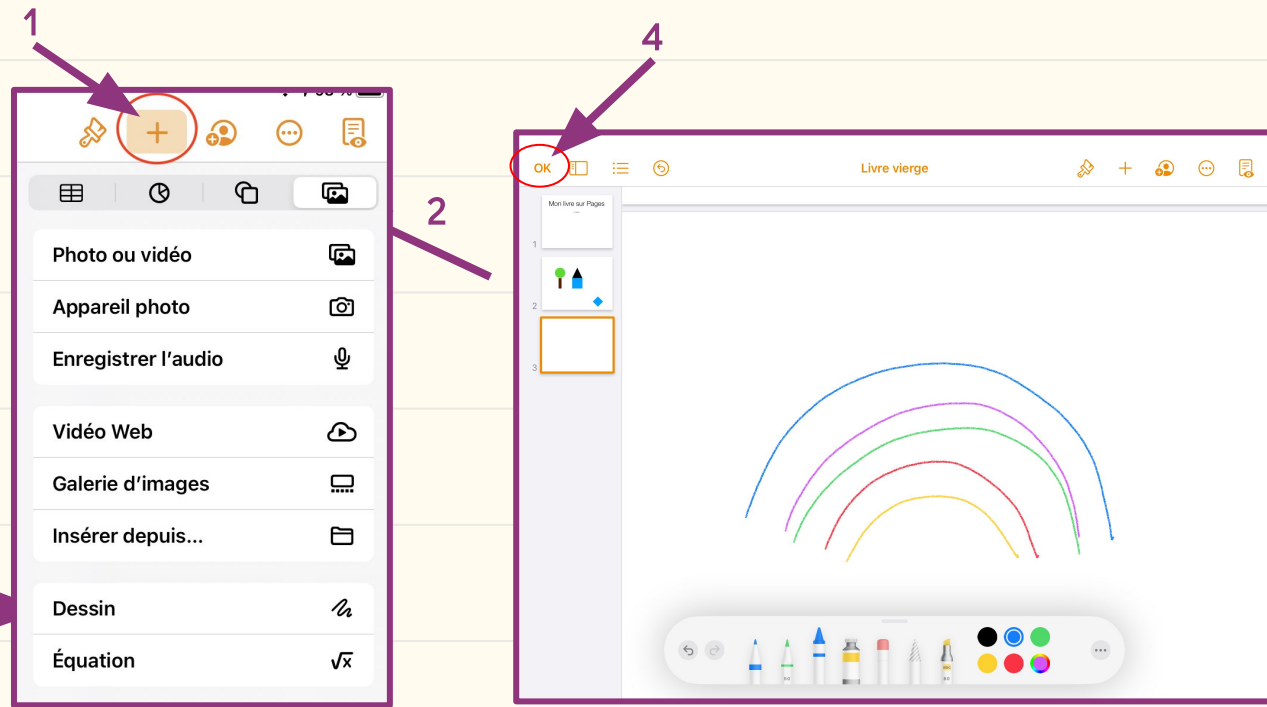
RÉSUMÉ :

Franklin est le seul cochon propre de sa famille. Il n'ose pas inviter ses amis chez lui. Après avoir peint un très beau dessin, sa famille décide de se faire belle et de nettoyer la maison pour donner une place parfaite à ce dessin.



"Merci d'avoir nettoyé le mur", dit Franklin.
"Mon tableau semble tellement plus beau à présent."
"Oui, mais maintenant que le mur est propre,
on remarque encore plus que le sol ne l'est pas!
Nous devrions peut-être nous débarrasser
de cette vieille paille...", suggèrent ses parents.

PAGE 1 : DESSINONS UN ARC-EN-CIEL



TÂCHE

Dessiner un arc-en-ciel avec le crayon.

Ajouter ensuite une nouvelle page pour le prochain défi!



AUTRE ALBUM NARRATIF

Et si on jouait à dessiner

Par Anitha Murthy et Ajanta
Guhathakurta



RÉSUMÉ :

Jeenu et sa grand-mère Aji dessinent des cercles, des triangles et des carrés. Elles les transforment ensuite en un tas de choses. Cette histoire simple présente le concept des formes aux enfants et les encourage à utiliser leur imagination.

Source : [Site de Storyweaver](#)

— C'est très bien vu, Jeenu ! s'écrie Aji.

Jeenu veut dessiner encore Que vont-elles dessiner ensuite?

Activité : Que peux-tu dessiner avec des cercles, des triangles et des carrés ?



Et si on jouait à dessiner ?

Author: Anitha Murthy
Illustrator: Ajanta Guhathakurta
Translator: Sak Untala

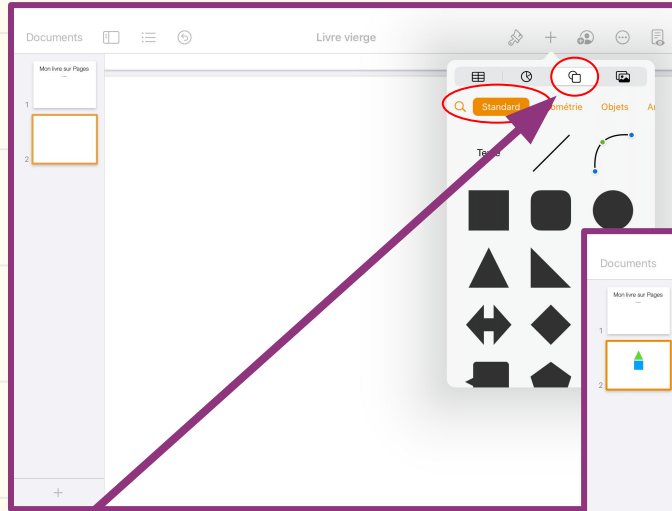
Level 2



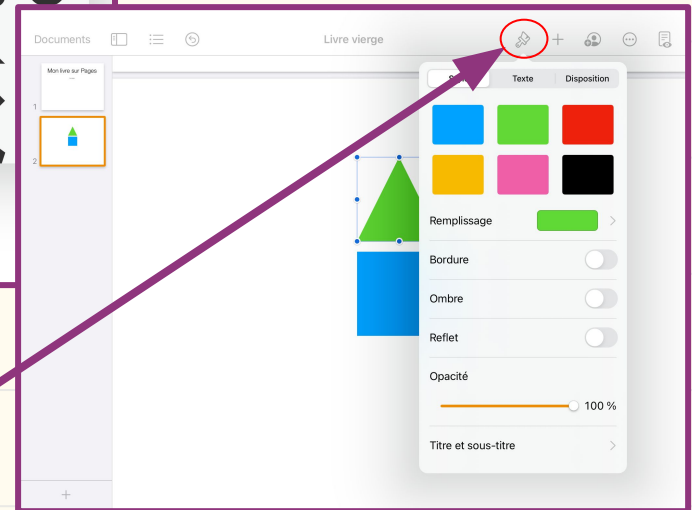
PAGE 2 : CRÉONS DES FORMES

TÂCHE

Créer un dessin avec les formes géométriques de l'application.



1 Menu « Formes »
Standard





2 Menu « Couleurs »

Ajouter ensuite une nouvelle page pour le prochain défi!

DES SITES À CONSULTER

- Quelle porcherie! Lu en différentes langues, *Childrenslibrary.org*
- Activité Dessine-moi un arc-en-ciel, *RÉCIT à l'éducation préscolaire*
- Trousse #9 de l'article Trousses littéraires NUMÉRIQUES... Pour éveiller le plaisir de lire, *J'enseigne avec la littérature jeunesse*
- Jouons avec les formes et les couleurs, situation d'apprentissage, *RÉCIT à l'éducation préscolaire*
- Thème à TIC à propos des formes, *RÉCIT à l'éducation préscolaire*


Trousse # 9




Titre du livre: Quelle porcherie!
Auteur et illustrateur: Hans Wilhelm
Maison d'édition: L'école des loisirs, Pastel
Lien pour y accéder:
<https://childrensbooksforever.com/Childrenpics/Quelle%20Porcherie.pdf>
Source: www.childrensbooksforever.com

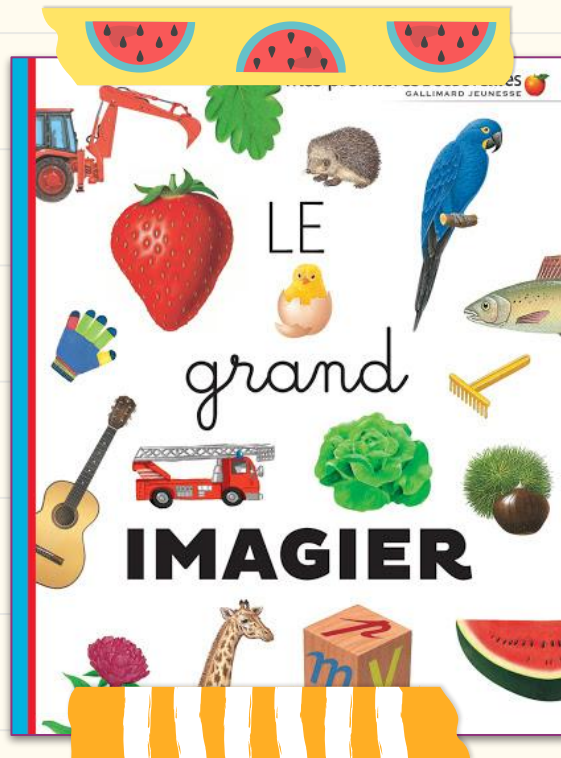
Suite à la lecture de l'album, tu peux:

- Créer un arc-en-ciel comme Franklin, en dessin, en peinture ou même en papier mâché.
- Ranger ton salon et y organiser un « pique-nique » pour une collation.

Alexandra Hontela - J'enseigne avec la littérature jeunesse
Images de Kate Hatfield



L'IMAGIER



DÉFINITION

L'imagier peut être un regroupement de photos/dessins présentant des objets, des animaux, des moyens de transport, des vêtements, des fruits, des légumes, etc. avec le mot qui le caractérise. Cela permet aux enfants de prendre conscience du monde qui les entoure.



EXEMPLE D'IMAGIER



Mon premier imagier des animaux Par Siddhi Vartak

RÉSUMÉ :

11 images d'animaux avec leur nom.

Un âne



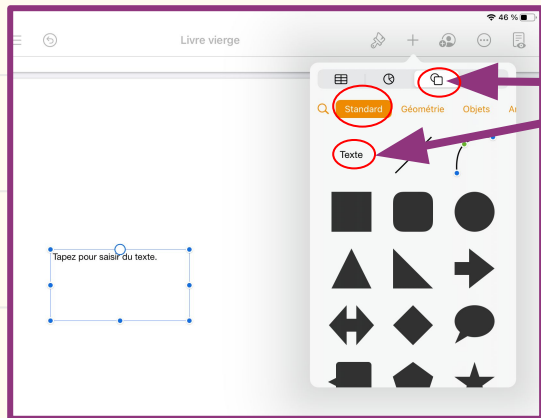
Level 1

Mon premier imagier des animaux

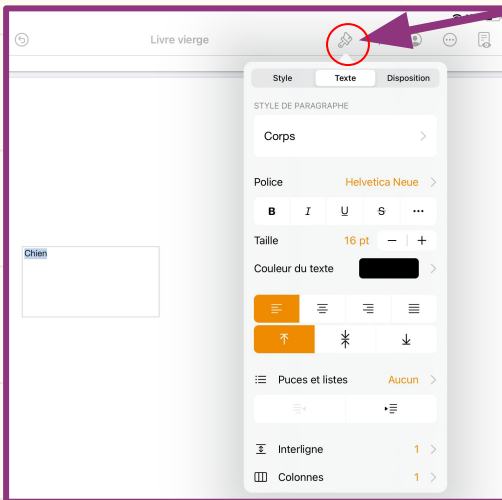
Author: Siddhi Vartak
Illustrator: Siddhi Vartak
Translator: Anne-C. Olivo



PAGE 3 : TROUVONS DES IMAGES



1 Choisir « Texte » dans le menu
« Formes »
Standard.



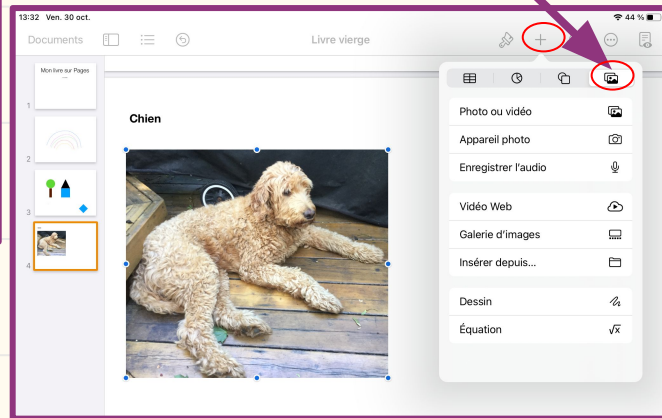
2 Choisir le pinceau et le menu « Texte » pour modifier le format.

3 Ajouter une image via cet onglet
dans la section +.



TÂCHE

Écrire un mot et
importer une
image.





DES SITES À CONSULTER

- Les imagiers en ligne, Lulu la taupe (Jeux en ligne) : rechercher le mot « imagier », par exemple l'imagier en ligne : à l'école
- Les imagiers en ligne, Tipirate.net (Jeux en ligne) : rechercher le mot « imagier », par exemple l'imagier en ligne : les fruits
- Imagiers et abécédaires... Quelles exploitations pédagogiques à l'école maternelle?, Annie Pourtier, *Éducation nationale de Bourgoin-Jallieu 3*
- Construire des imagiers à l'école maternelle, *Amiens*
- Les applications pour créer des imagiers sonores, *Service national du RÉCIT à l'éducation préscolaire*



LE DOCUMENTAIRE



DÉFINITION

Le documentaire est un ouvrage de référence sur un sujet donné qui vise à informer, à enseigner et à faire réfléchir (Quet, 1995), et ce, par le biais du texte et de l'image (Lachance, 2011).





EXEMPLE DE DOCUMENTAIRE





Une vie de girafe De Alicia Quillardet

RÉSUMÉ :

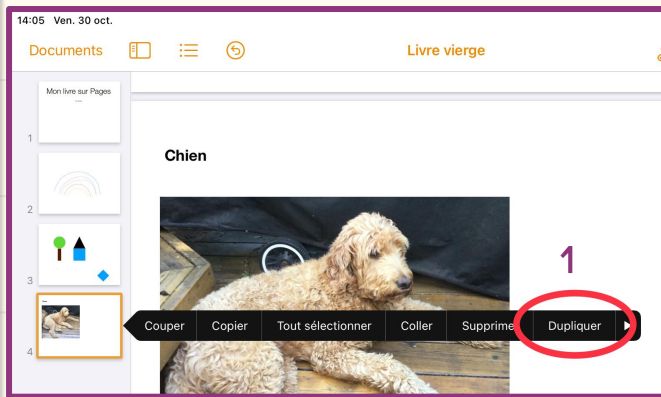
Le quotidien de ces drôles de géants de la savane africaine : de leur alimentation spécifique grâce à leur long cou à leur système d'éducation collectif des jeunes en passant par leurs moyens de défense face aux prédateurs.



Bonus! Sur le site StoryPlay vous aurez accès à des activités/jeux en lien avec l'album!

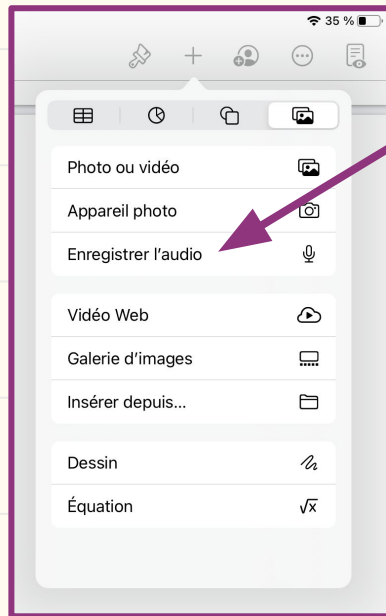


PAGE 4 : AJOUTONS DU SON



TÂCHE

Dupliquer la page imagier pour lui ajouter un son.



Enregistrer l'audio dans la section +.



Enregistrer

Ajouter ensuite une nouvelle page pour le prochain défi!



DES SITES À CONSULTER

- Lecture à la maternelle : des pistes pour oser l'album documentaire, François Cormier, *UQAR-INFO*
- L'album documentaire, un incontournable pour favoriser l'entrée dans l'écrit, Monica Boudreau et Isabelle Beaudoin, *Érudit.org*
- Des documentaires à découvrir !, Anne-Sophie Charland, *J'enseigne avec la littérature jeunesse*
- À la découverte des dinosaures, Situation d'apprentissage, *Service national du RÉCIT à l'éducation préscolaire*
- Savais-tu qu'à l'époque médiévale, Situation d'apprentissage, *Service national du RÉCIT à l'éducation préscolaire*



LE CHIFFRIER

3 trois



trois chiens

4 quatre



quatre petits gâteaux

DÉFINITION

Le livre de type « chiffrier » est un ouvrage où, habituellement, apparaît un chiffre accompagné d'une illustration complémentaire. Les chiffres arrivent de façon croissante.





EXEMPLE DE CHIFFRIER




J'apprends à compter avec les
insectes


Par Sheena Deviah

RÉSUMÉ:

Chiffrier sur les insectes de 1 à 10.



Level 1



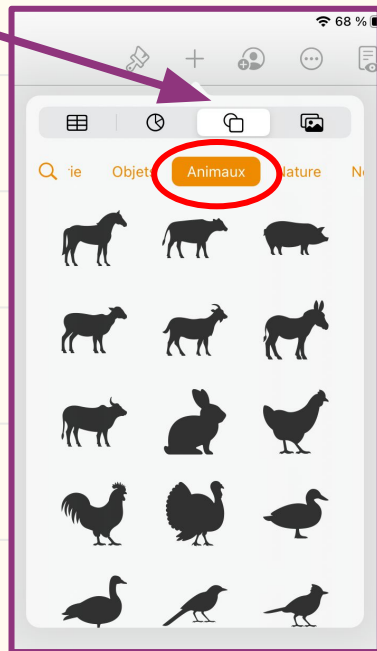
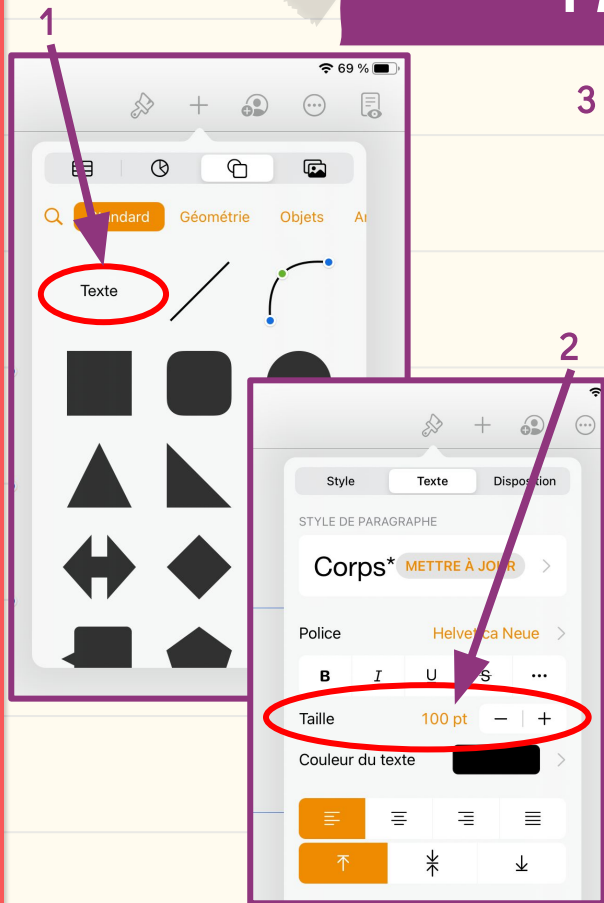
J'apprends à compter avec les
insectes

Author: Sheena Deviah
Illustrator: Sheena Deviah
Translator: Sak Untala

PAGE 5 : DÉNOMBREONS

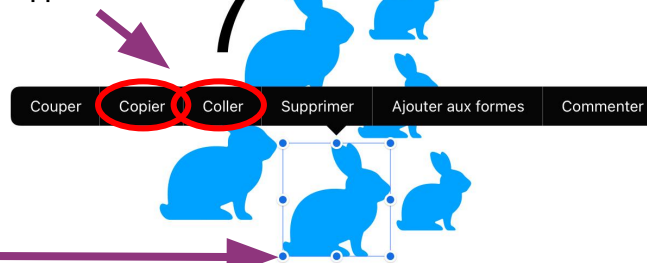
TÂCHE

- 1- Écrire un chiffre.
- 2- L'agrandir.
- 3- Trouver une image.
- 4- La copier/coller.



4

Appuyer sur la forme pour faire apparaître ce menu



DES SITES À CONSULTER



- Suggestions de chiffriers et d'albums pour initier les enfants aux mathématiques, *J'enseigne avec la littérature jeunesse*
- Jeux autour des nombres, *Lasourisweb.com*
- Sélection d'albums dans l'article Fabriquer un livre des nombres ou un livre à compter, *Dessine-moi une histoire*
- Application gratuite Ludi Tab Numération de Nathan, *AppStore*



L'ABÉCÉDAIRE



DÉFINITION

L'abécédaire est un support visuel (affiche, livre) présentant l'ensemble d'un alphabet, souvent dans l'ordre alphabétique. Le tout souvent suivi d'un ou plusieurs mots commençant par la lettre désignée.






EXEMPLE D'ABÉCÉDAIRE

L'alphabet de Pop

Par Alex Sanders et Pierrick Bisinski

RÉSUMÉ :

Pop Part à la Pêche avec son Pote Pompon le Pingouin. Chaque lettre de l'alphabet est racontée par Pop, chaque fois c'est une petite histoire, c'est très amusant !



Source : <https://youtu.be/TNgycsEM300>





DES SITES À CONSULTER

- Top 15 des abécédaires pour petits et grands, Anne-Sophie Charland, *J'enseigne avec la littérature jeunesse*
- 3 abécédaires à découvrir!, Valérie Fontaine, *Les p'tits mots dits*
- Imagiers et abécédaires... Quelles exploitations pédagogiques à l'école maternelle?, Annie Pourtier, *Éducation nationale de Bourgoin-Jallieu 3*
- L'abécédaire : explorer les lettres en s'amusant, *Naître et grandir*
- Création d'un abécédaire, *RÉCIT à l'éducation préscolaire*
- Petite bibliographie autour des abécédaires, *Dessine-moi une histoire*
- Jeux en ligne sur l'alphabet, *Lasourisweb.com*
- Des applications pour jouer avec les lettres, *RÉCIT à l'éducation préscolaire*



PAGE 6 : L'ALBUM SANS TEXTE



**Et les BD
sans texte!**

DÉFINITION

L'album sans texte, c'est un livre dont le sens ou l'histoire sont uniquement portés par une suite d'images. Ils ne sont pas réservés seulement aux non-lecteurs.





EXEMPLE D'ALBUM SANS TEXTE

Coupe De Canato Jimo

RÉSUMÉ :

Une paire de ciseaux met la journée d'Avi et de Toto sens dessus dessous. Le frère et la sœur vont-ils avoir des ennuis ? Une histoire sans texte pleine de malice et de grabuge.



Level 1

Coupe

Author: Canato Jimo
Illustrator: Canato Jimo
Translator: Cyrille Largillier





DES SITES À CONSULTER

- Suggestions d'albums sans texte, *J'enseigne avec la littérature jeunesse*
- Les albums sans texte, déclencheur de parole, *Dessine-moi une histoire*
- Exploiter les albums sans texte, *La classe de madame Valérie*
- L'album sans texte, *Le blog de Sophie Van der Linden*
- Premières lectures BD, *BDfugue*
- Appli-livre Pango Comics, *Pango Studio*



ET POURQUOI PAS?

Un livre de recettes



[Lien vers ce livre](#)

Un recueil de chansons




Un album photos



[Lien vers le site Les outils collaboratifs](#)

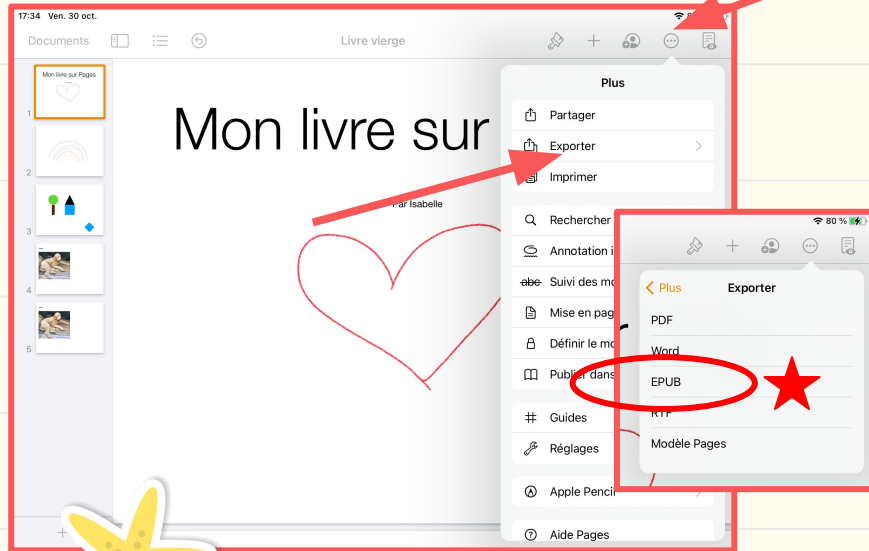




PUBLIONS NOTRE LIVRE



COMMENT EXPORTER NOTRE LIVRE



Le format...

- **PDF** : Non modifiable, peut être vu sur n'importe quel appareil mais ne diffusera pas de sons ni de vidéos.
- **Word** : Peu intéressant... puisque le son ne se rend pas.
- **EPUB** : Ressemble à un vrai livre!
- **RTF** : Seulement le texte
- **Modèle Pages** : Permet de faire un livre « modèle » à partager et à garder d'année en année.

FORMAT IDÉAL! ★

Possibilité d'envoyer le livre aux parents par courriel!



TROUVONS D'AUTRES
RESSOURCES



AUTRES APPLICATIONS POUR CRÉER DES LIVRES



BOOK CREATOR

- Infos sur le site du RÉCIT présco

- La version gratuite permet de créer **un** livre seulement. Possibilité de l'effacer pour en créer un autre..



MY STORY BOOK

- Infos sur le site du RÉCIT présco

- La version gratuite permet la création de seulement 2 livres.



SHADOW PUPPET EDU

- Infos sur le site du RÉCIT présco

- La version EDU est gratuite.



AUTRES APPLICATIONS POUR CRÉER DES LIVRES



KEYNOTE

- Infos sur le site du RÉCIT présco
- Déjà intégré sur la tablette ou sur un ordinateur Mac.



SCRIBJAB

- Site Web et application iPad
- Plateforme canadienne
- Outil multilingue pour créer et partager des histoires numériques dans 2 langues différentes.



CANVA

- Site Web
- Version de base gratuite
- Version complète pour les enseignants gratuite avec preuve de vos fonctions.





D'AUTRES SITES À CONSULTER



- Créer un livre numérique, *Carrefour Éducation*
- Constellations (auparavant Livres ouverts), *Éducation Québec*
- Histoires lues en ligne ou livres numériques gratuits, *Service national du RÉCIT à l'éducation préscolaire*
- Des albums en maternelle, *Materalbums*
- Les p'tits mots-dits - Blogue de littérature jeunesse
- J'enseigne avec la littérature jeunesse





DES LECTURES INTÉRESSANTES




- Introduction à la création d'un livre dans Pages sur iPad
<https://support.apple.com/fr-ca/guide/pages-ipad/tan843057764/ipados>
- Guide de l'utilisateur de Pages :
<https://support.apple.com/fr-ca/guide/pages-ipad/welcome/ipados>
- L'album en classe, Formation générale des jeunes, *Ministère de l'éducation et de l'enseignement supérieur*
- Trousses littéraires NUMÉRIQUES... pour éveiller le plaisir de lire, *J'enseigne avec la littérature jeunesse*



DES GROUPES FACEBOOK À SUIVRE



- Groupe du RÉCIT à l'éducation préscolaire
- J'enseigne avec la littérature jeunesse
- Présco et littérature jeunesse
- Littérature jeunesse au préscolaire UQAR
- La littérature jeunesse au préscolaire et au primaire




Si vous connaissez d'autres groupes intéressants, partagez le nom dans le clavardage!




À VOTRE TOUR...


QUEL TYPE DE LIVRE AVEZ-VOUS LE GOÛT DE RÉALISER AVEC LES ENFANTS?



Albums narratifs



Imagiers



Documentaires



Abécédaires



Chiffriers



Albums sans textes

Et les BD
sans texte!

MERCI!



Pour nous joindre...
recitprescolaire@csgm.qc.ca



CREDITS: This presentation template was created by Slidesgo, including icons by Flaticon, and infographics & images by Freepik

