

Québec, le 15 mai 2020

PAR COURRIEL

Objet : Demande d'accès aux documents administratifs
Notre dossier : 16310/19-391

Monsieur,

Nous donnons suite à votre demande d'accès, visant à obtenir les données à jour portant sur les achats effectués par les écoles dans le cadre du programme visant à les doter d'appareils numériques : robots, imprimantes 3D, tablettes et ordinateurs.

Après analyse, nous vous informons que nous vous donnons accès à une partie du document pouvant répondre à votre demande. Certaines de ses pages ont été élaguées, puisqu'elles contiennent des renseignements financiers et commerciaux de nature confidentielle fournis par des tiers et pour lesquels une divulgation pourrait nuire à leur compétitivité. Conformément aux articles 23 et 24 Loi sur l'accès aux documents des organismes publics et sur la protection des renseignements personnels (RLRQ, chapitre A-2.1, ci-après « la Loi »), nous ne pouvons vous fournir ces renseignements. Vous trouverez ci-annexé les articles de la Loi mentionnés ci-contre.

Par ailleurs, nous vous invitons à valider le détail des achats des écoles auprès de chacun des centres de services scolaires concernés, le portrait actuel pouvant différer de celui présenté ci-joint.

Conformément à l'article 51 de la Loi, nous vous informons que vous pouvez demander la révision de cette décision auprès de la Commission d'accès à l'information. Vous trouverez ci-joint une note explicative à cet effet.

Veuillez agréer, Monsieur, nos salutations distinguées.

La responsable de l'accès aux documents,

Originale signée

Ingrid Barakatt
IB/JG/jr

p. j. 3



STATISTIQUES DES ACQUISITIONS

Équipements pédagogique numériques et informatiques

au 9 juillet 2019

TABLE DES MATIÈRES

GRAPHIQUES

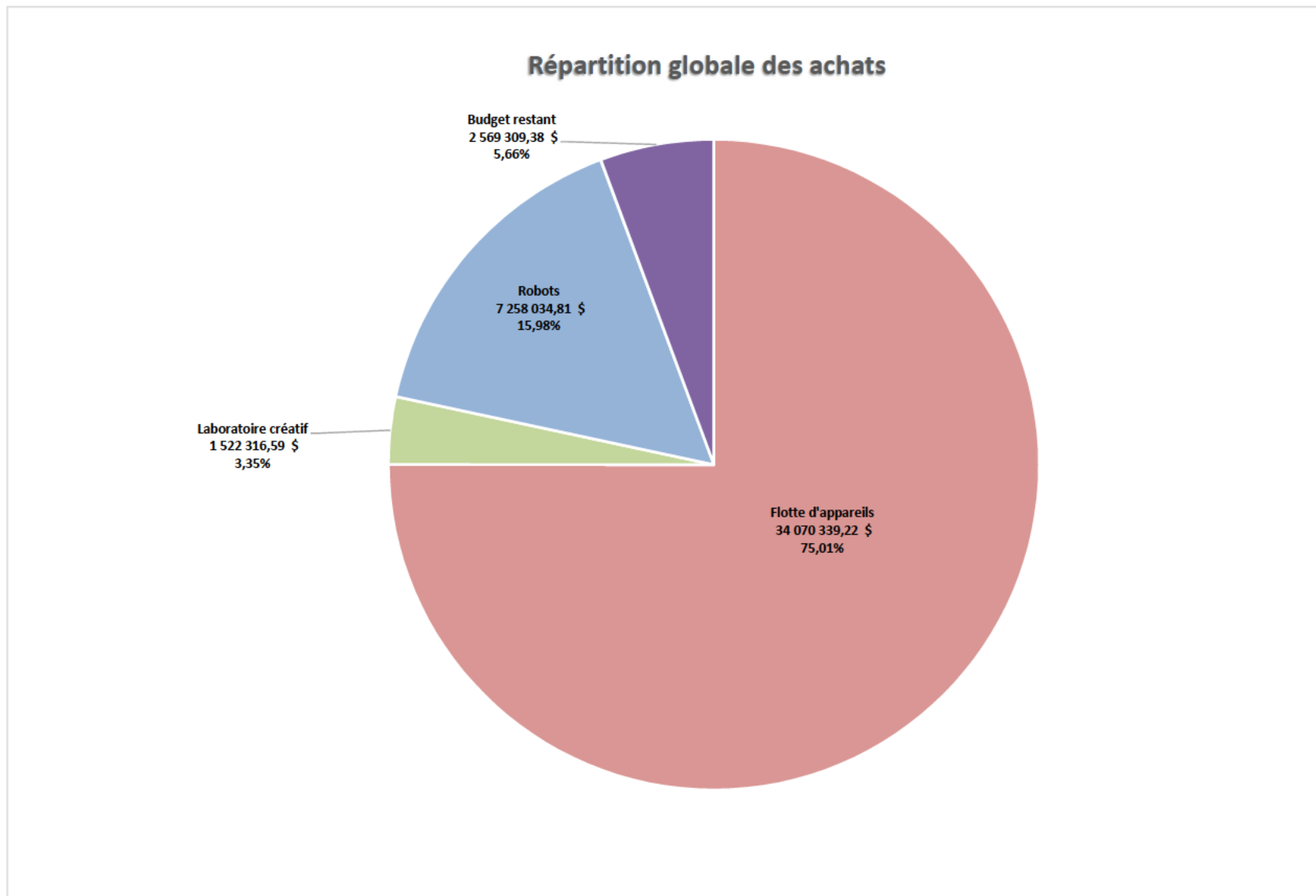
Acquisitions totales	2
Robots	3
Laboratoire créatif	4
Flotte d'appareils	5
Commissions scolaires	7
Commissions scolaires - achats / mesure 50767	9
Fournisseurs	13
Fournisseurs / Lots	14

TABLEAUX DE DONNÉES


Analyse des achats réalisés par CS vs Budget octroyé	15
Analyse des achats réalisés par produit - Robots	17
Analyse des achats réalisés par produit - Laboratoire créatif	18
Analyse des achats réalisés par produit - Flotte d'appareils	19

Note: Les statistiques d'acquisitions proviennent de rapports de ventes des fournisseurs en contrats. Dans ce contexte, Collecto émet une réserve quant à la validité des informations contenues.

Rapport statistique
SAR220-2018
Équipements pédagogiques numériques et informatiques



Répartition des achats Robots



Répartition des achats
Laboratoire créatif

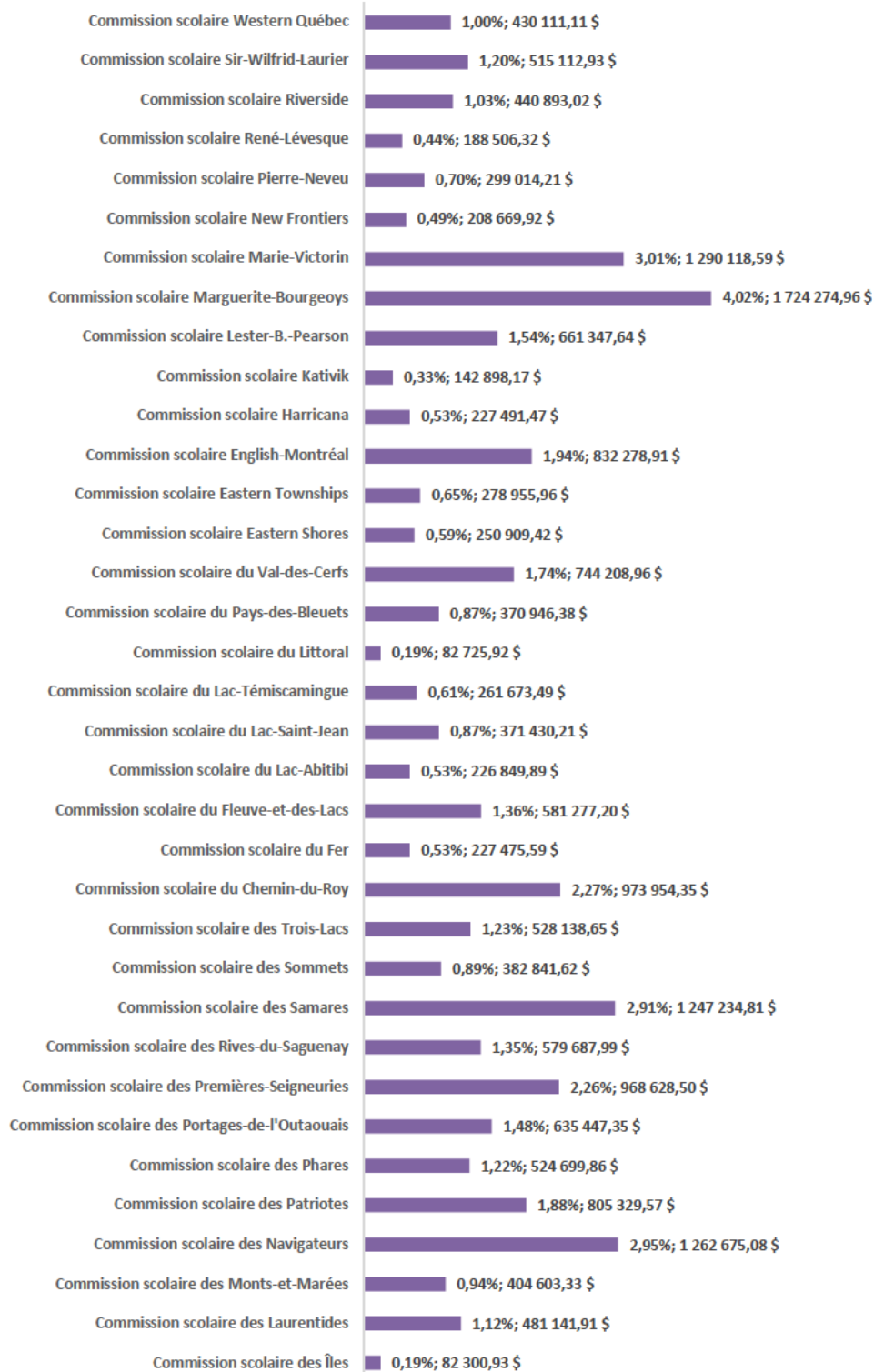


Répartition des achats
Flotte d'appareils

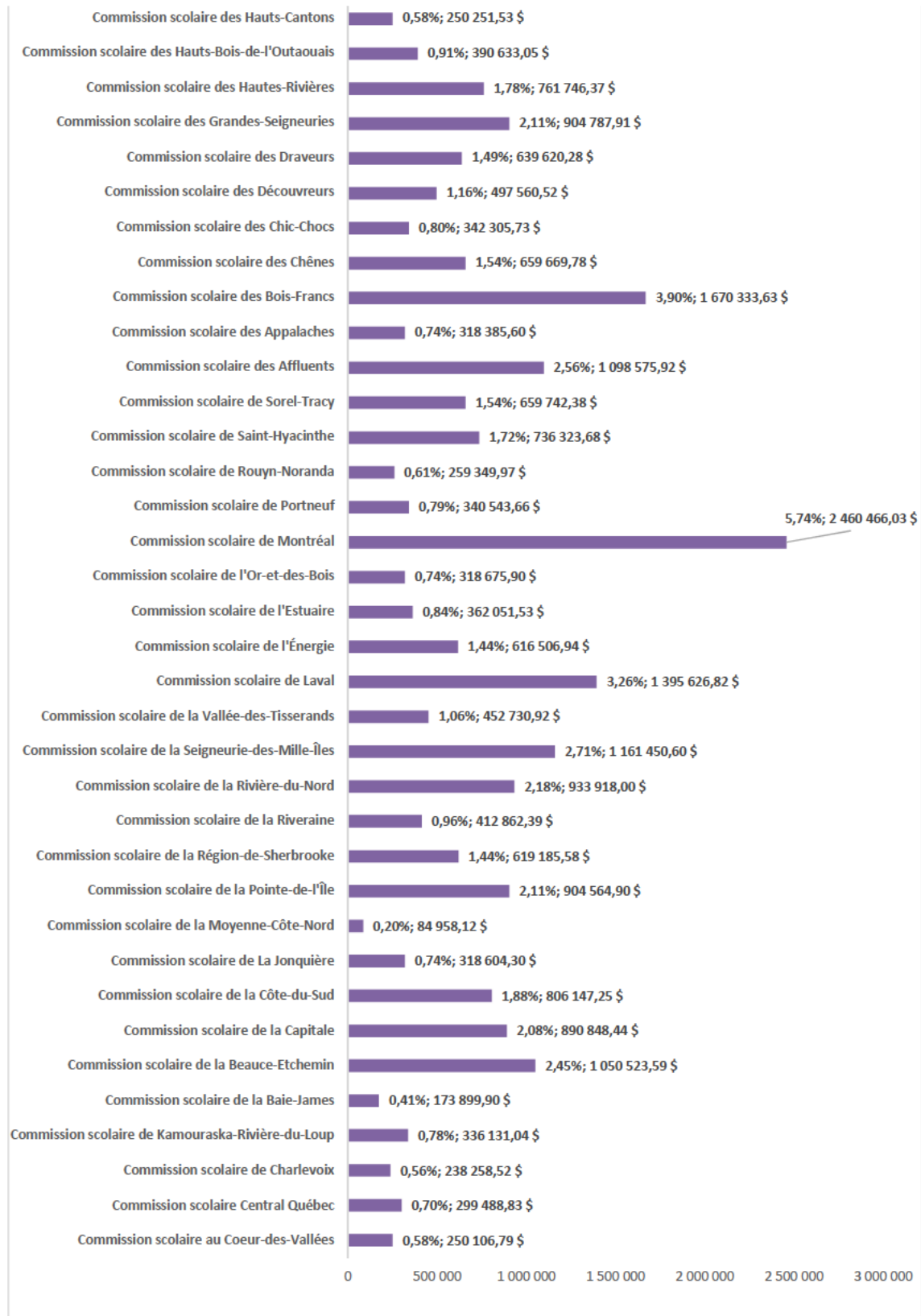


**Rapport statistique
SAR220-2018
Équipements pédagogique numériques et informatiques**

Répartition des achats / Commission scolaire

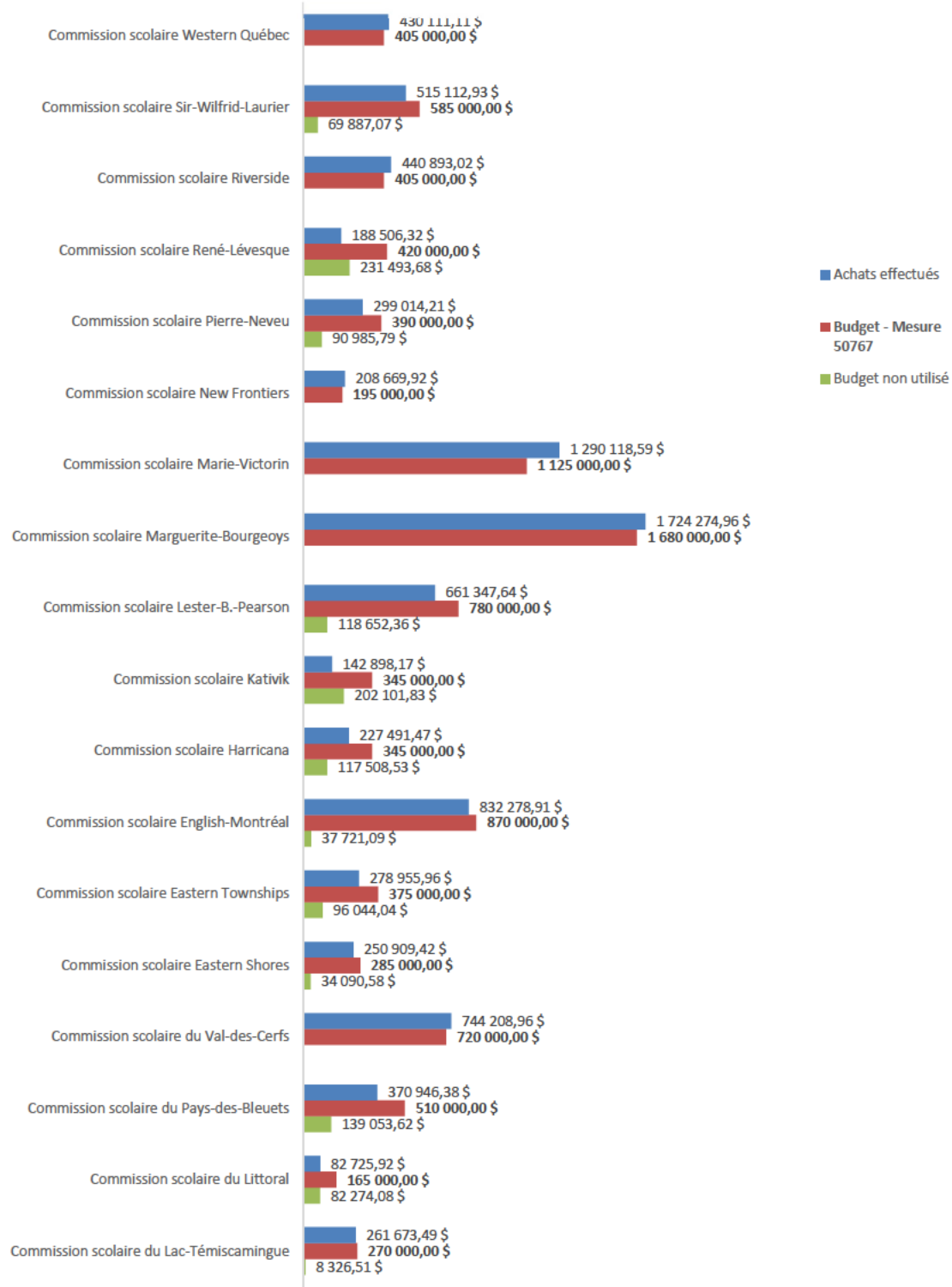


**Rapport statistique
SAR220-2018
Équipements pédagogiques numériques et informatiques**

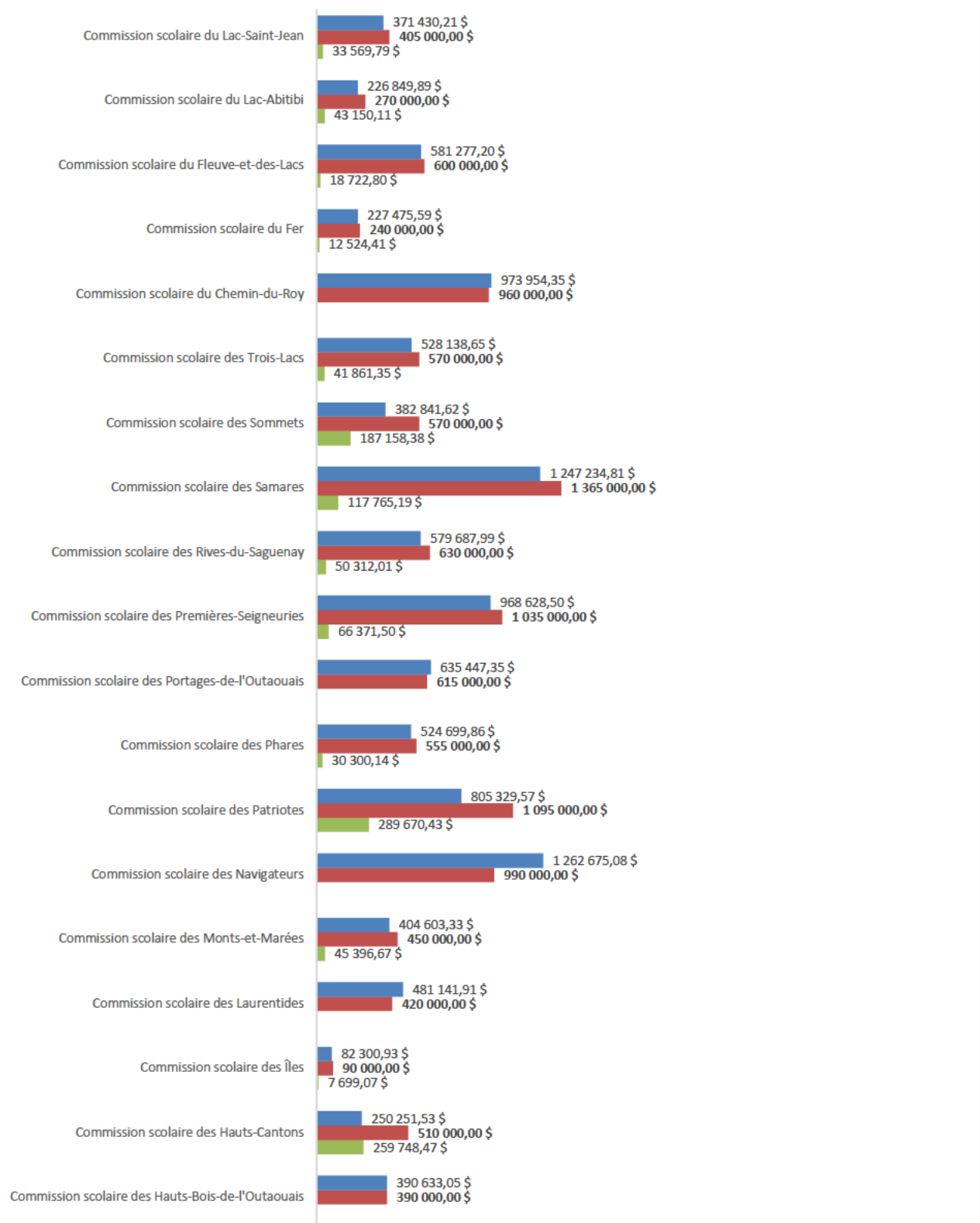


**Rapport statistique
SAR220-2018
Équipements pédagogique numériques et informatiques**

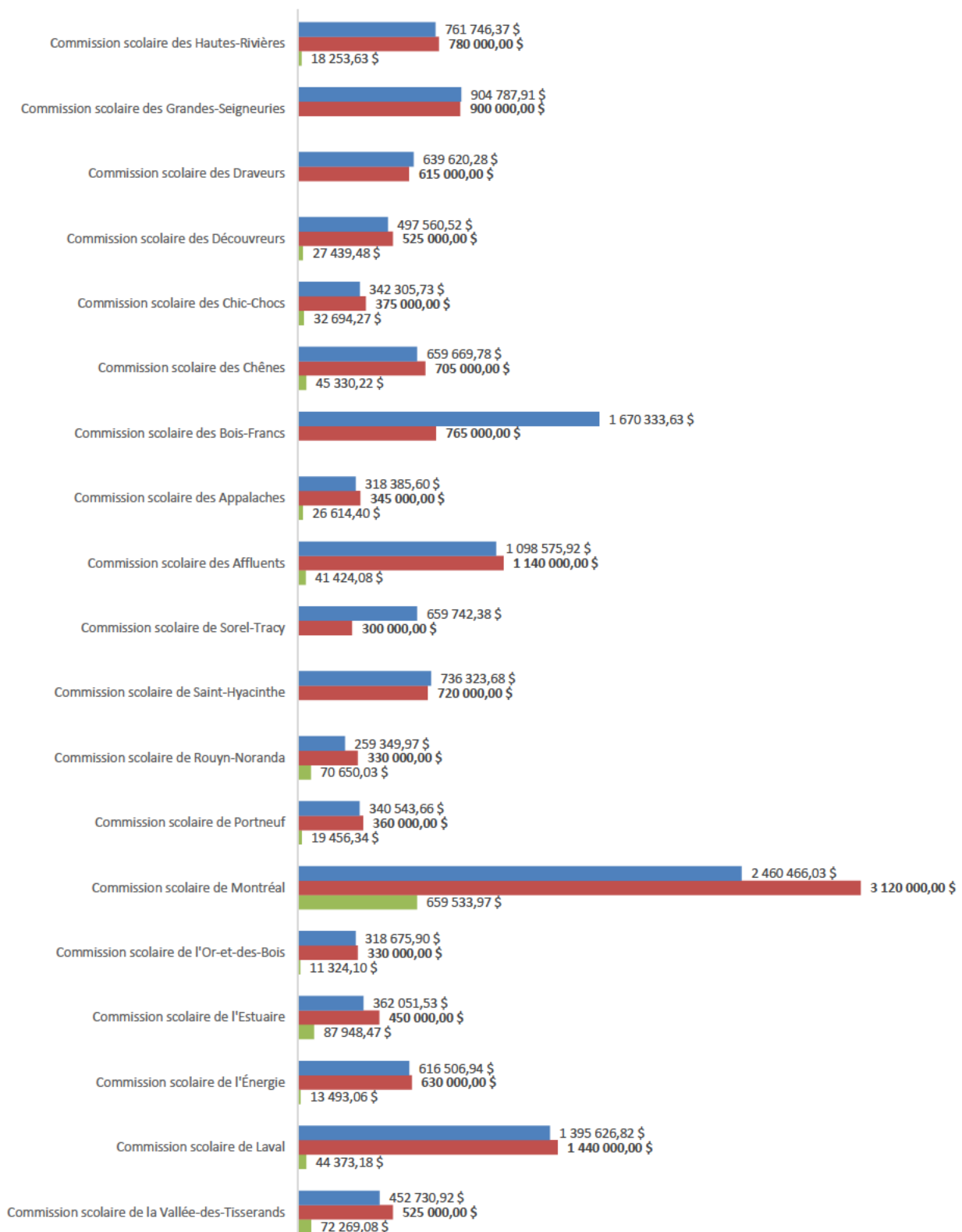
Répartition des achats / Commission scolaire vs Budget - Mesure 50767



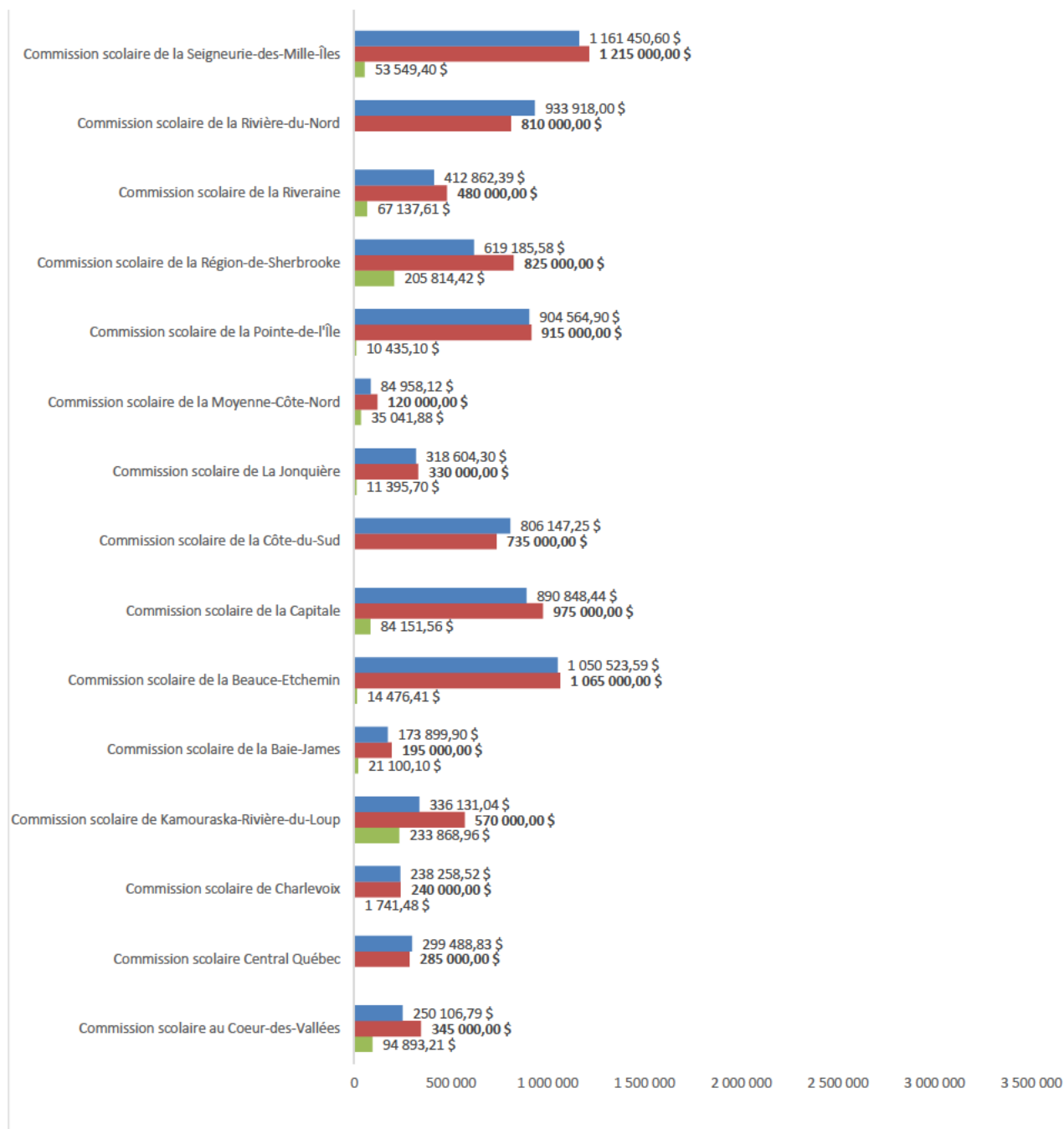
**Rapport statistique
SAR220-2018
Équipements pédagogique numériques et informatiques**



**Rapport statistique
SAR220-2018
Équipements pédagogiques numériques et informatiques**



**Rapport statistique
SAR220-2018
Équipements pédagonumériques et informatiques**



**Rapport statistique
SAR220-2018
Équipements pédaonumériques et informatiques**



**Rapport statistique
SAR220-2018
Équipements péda-numériques et informatiques**



Rapport statistique
SAR220-2018
Équipements péda-numériques et informatiques

Analyse des achats réalisés par CS vs Budget octroyé

Nom de l'organisme public	Flotte d'appareils	Laboratoire créatif	Robots	Total général	Budget - Mesure 50767	% budget non utilisé
Commission scolaire au Coeur-des-Vallées	206 722,05 \$	2 723,00 \$	40 661,74 \$	250 106,79 \$	345 000,00 \$	27,51%
Commission scolaire Central Québec	162 573,20 \$	35 041,34 \$	101 874,29 \$	299 488,83 \$	285 000,00 \$	-5,1%
Commission scolaire de Charlevoix	203 143,70 \$	4 370,46 \$	30 744,36 \$	238 258,52 \$	240 000,00 \$	0,7%
Commission scolaire de Kamouraska-Rivière-du-Loup	290 489,90 \$	11 088,58 \$	34 552,56 \$	336 131,04 \$	570 000,00 \$	41,0%
Commission scolaire de la Baie-James	93 617,78 \$	20 052,23 \$	60 229,89 \$	173 899,90 \$	195 000,00 \$	10,8%
Commission scolaire de la Beauce-Etchemin	508 032,00 \$	115 338,36 \$	427 153,23 \$	1 050 523,59 \$	1 065 000,00 \$	1,4%
Commission scolaire de la Capitale	741 437,22 \$	25 793,60 \$	123 617,62 \$	890 848,44 \$	975 000,00 \$	8,6%
Commission scolaire de la Côte-du-Sud	626 801,20 \$	26 667,62 \$	152 678,43 \$	806 147,25 \$	735 000,00 \$	-9,7%
Commission scolaire de La Jonquière	295 707,55 \$	11 184,97 \$	11 711,78 \$	318 604,30 \$	330 000,00 \$	3,5%
Commission scolaire de la Moyenne-Côte-Nord	76 907,00 \$	1 532,00 \$	6 519,12 \$	84 958,12 \$	120 000,00 \$	29,2%
Commission scolaire de la Pointe-de-l'Île	803 878,93 \$	39 098,67 \$	61 587,30 \$	904 564,90 \$	915 000,00 \$	1,1%
Commission scolaire de la Région-de-Sherbrooke	463 923,00 \$	8 582,82 \$	146 679,76 \$	619 185,58 \$	825 000,00 \$	24,9%
Commission scolaire de la Rivéraine	345 356,57 \$	10 208,62 \$	57 297,20 \$	412 862,39 \$	480 000,00 \$	14,0%
Commission scolaire de la Rivière-du-Nord	835 663,00 \$	16 088,50 \$	82 166,50 \$	933 918,00 \$	810 000,00 \$	-15,3%
Commission scolaire de la Seigneurie-des-Mille-Îles	956 915,16 \$	13 597,59 \$	190 937,85 \$	1 161 450,60 \$	1 215 000,00 \$	4,4%
Commission scolaire de la Vallée-des-Tisserands	393 394,18 \$	2 888,74 \$	56 448,00 \$	452 730,92 \$	525 000,00 \$	13,8%
Commission scolaire de Laval	1 136 883,21 \$	36 665,26 \$	222 078,35 \$	1 395 626,82 \$	1 440 000,00 \$	3,1%
Commission scolaire de l'Énergie	457 952,70 \$	19 023,94 \$	139 530,30 \$	616 506,94 \$	630 000,00 \$	2,1%
Commission scolaire de l'Estuaire	268 418,65 \$	24 240,64 \$	69 392,24 \$	362 051,53 \$	450 000,00 \$	19,5%
Commission scolaire de l'Or-et-des-Bois	276 197,85 \$	15 192,42 \$	27 285,63 \$	318 675,90 \$	330 000,00 \$	3,4%
Commission scolaire de Montréal	2 166 434,75 \$	100 784,24 \$	193 247,04 \$	2 460 466,03 \$	3 120 000,00 \$	21,1%
Commission scolaire de Portneuf	239 136,20 \$	13 648,94 \$	87 758,52 \$	340 543,66 \$	360 000,00 \$	5,4%
Commission scolaire de Rouyn-Noranda	202 231,00 \$	6 305,25 \$	50 813,72 \$	259 349,97 \$	330 000,00 \$	21,4%
Commission scolaire de Saint-Hyacinthe	590 921,10 \$	24 339,34 \$	121 063,24 \$	736 323,68 \$	720 000,00 \$	-2,3%
Commission scolaire de Sorel-Tracy	615 473,90 \$	1 138,00 \$	43 130,48 \$	659 742,38 \$	300 000,00 \$	-119,9%
Commission scolaire des Affluents	914 020,50 \$	15 737,74 \$	168 817,68 \$	1 098 575,92 \$	1 140 000,00 \$	3,6%
Commission scolaire des Appalaches	255 113,10 \$	9 660,77 \$	53 611,73 \$	318 385,60 \$	345 000,00 \$	7,7%
Commission scolaire des Bois-Francs	1 238 812,43 \$	1 602,55 \$	429 918,65 \$	1 670 333,63 \$	765 000,00 \$	-118,3%
Commission scolaire des Chênes	536 923,00 \$	21 896,17 \$	100 850,61 \$	659 669,78 \$	705 000,00 \$	6,4%
Commission scolaire des Chic-Chocs	276 439,04 \$	14 490,22 \$	51 376,47 \$	342 305,73 \$	375 000,00 \$	8,7%
Commission scolaire des Découvreurs	441 059,55 \$	6 198,27 \$	50 302,70 \$	497 560,52 \$	525 000,00 \$	5,2%
Commission scolaire des Draveurs	498 671,65 \$	22 868,66 \$	118 079,97 \$	639 620,28 \$	615 000,00 \$	-4,0%
Commission scolaire des Grandes-Seigneuries	761 356,50 \$	17 289,36 \$	126 142,05 \$	904 787,91 \$	900 000,00 \$	-0,5%
Commission scolaire des Hautes-Rivières	641 010,28 \$	23 074,84 \$	97 661,25 \$	761 746,37 \$	780 000,00 \$	2,3%
Commission scolaire des Hauts-Bois-de-l'Outaouais	222 448,80 \$	32 188,11 \$	135 996,14 \$	390 633,05 \$	390 000,00 \$	-0,2%
Commission scolaire des Hauts-Cantons	158 076,28 \$	2 276,00 \$	89 899,25 \$	250 251,53 \$	510 000,00 \$	50,9%
Commission scolaire des Îles	60 944,00 \$	4 800,56 \$	16 556,37 \$	82 300,93 \$	90 000,00 \$	8,6%
Commission scolaire des Laurentides	392 290,60 \$	10 485,76 \$	78 365,55 \$	481 141,91 \$	420 000,00 \$	-14,6%
Commission scolaire des Monts-et-Marées	350 805,10 \$	17 612,80 \$	36 185,43 \$	404 603,33 \$	450 000,00 \$	10,1%
Commission scolaire des Navigateurs	805 856,31 \$	52 558,73 \$	404 260,04 \$	1 262 675,08 \$	990 000,00 \$	-27,5%
Commission scolaire des Patriotes	684 922,00 \$	10 915,09 \$	109 492,48 \$	805 329,57 \$	1 095 000,00 \$	26,5%
Commission scolaire des Phares	438 379,00 \$	17 009,70 \$	69 311,16 \$	524 699,86 \$	555 000,00 \$	5,5%
Commission scolaire des Portages-de-l'Outaouais	534 758,80 \$	26 500,73 \$	74 187,82 \$	635 447,35 \$	615 000,00 \$	-3,3%
Commission scolaire des Premières-Seigneuries	740 264,90 \$	16 294,74 \$	212 068,86 \$	968 628,50 \$	1 035 000,00 \$	6,4%

**Rapport statistique
SAR220-2018
Équipements pédagogiques numériques et informatiques**

Analyse des achats réalisés par CS vs Budget octroyé

Nom de l'organisme public	Flotte d'appareils	Laboratoire créatif	Robots	Total général	Budget - Mesure 50767	% budget non utilisé
Commission scolaire des Rives-du-Saguenay	394 702,20 \$	41 117,90 \$	143 867,89 \$	579 687,99 \$	630 000,00 \$	8,0%
Commission scolaire des Samares	1 066 721,14 \$	11 469,12 \$	169 044,55 \$	1 247 234,81 \$	1 365 000,00 \$	8,6%
Commission scolaire des Sommets	230 309,74 \$	35 563,95 \$	116 967,93 \$	382 841,62 \$	570 000,00 \$	32,8%
Commission scolaire des Trois-Lacs	463 781,10 \$	1 257,38 \$	63 100,17 \$	528 138,65 \$	570 000,00 \$	7,3%
Commission scolaire du Chemin-du-Roy	823 061,00 \$	9 116,26 \$	141 777,09 \$	973 954,35 \$	960 000,00 \$	-1,5%
Commission scolaire du Fer	172 352,10 \$	2 840,44 \$	52 283,05 \$	227 475,59 \$	240 000,00 \$	5,2%
Commission scolaire du Fleuve-et-des-Lacs	516 959,48 \$	9 588,38 \$	54 729,34 \$	581 277,20 \$	600 000,00 \$	3,1%
Commission scolaire du Lac-Abitibi	182 042,90 \$	4 737,08 \$	40 069,91 \$	226 849,89 \$	270 000,00 \$	16,0%
Commission scolaire du Lac-Saint-Jean	234 611,80 \$	16 294,36 \$	120 524,05 \$	371 430,21 \$	405 000,00 \$	8,3%
Commission scolaire du Lac-Témiscamingue	165 505,20 \$	28 779,07 \$	67 389,22 \$	261 673,49 \$	270 000,00 \$	3,1%
Commission scolaire du Littoral	7 035,12 \$	12 938,28 \$	62 752,52 \$	82 725,92 \$	165 000,00 \$	49,9%
Commission scolaire du Pays-des-Bleuets	304 882,85 \$	26 642,22 \$	39 421,31 \$	370 946,38 \$	510 000,00 \$	27,3%
Commission scolaire du Val-des-Cerfs	643 388,00 \$	7 175,28 \$	93 645,68 \$	744 208,96 \$	720 000,00 \$	-3,4%
Commission scolaire Eastern Shores	183 315,10 \$	35 113,06 \$	32 481,26 \$	250 909,42 \$	285 000,00 \$	12,0%
Commission scolaire Eastern Townships	229 294,32 \$	15 509,28 \$	34 152,36 \$	278 955,96 \$	375 000,00 \$	25,6%
Commission scolaire English-Montréal	501 253,00 \$	94 658,22 \$	236 367,69 \$	832 278,91 \$	870 000,00 \$	4,3%
Commission scolaire Harricana	191 486,95 \$	1 532,00 \$	34 472,52 \$	227 491,47 \$	345 000,00 \$	34,1%
Commission scolaire Kativik	93 332,50 \$	20 406,94 \$	29 158,73 \$	142 898,17 \$	345 000,00 \$	58,6%
Commission scolaire Lester-B.-Pearson	555 944,63 \$	18 017,40 \$	87 385,61 \$	661 347,64 \$	780 000,00 \$	15,2%
Commission scolaire Marguerite-Bourgeoys	1 561 823,60 \$	30 838,80 \$	131 612,56 \$	1 724 274,96 \$	1 680 000,00 \$	-2,6%
Commission scolaire Marie-Victorin	1 028 113,20 \$	47 008,31 \$	214 997,08 \$	1 290 118,59 \$	1 125 000,00 \$	-14,7%
Commission scolaire New Frontiers	190 636,25 \$	3 655,08 \$	14 378,59 \$	208 669,92 \$	195 000,00 \$	-7,0%
Commission scolaire Pierre-Neveu	253 721,16 \$	9 803,85 \$	35 489,20 \$	299 014,21 \$	390 000,00 \$	23,3%
Commission scolaire René-Lévesque	182 236,40 \$	6 128,00 \$	141,92 \$	188 506,32 \$	420 000,00 \$	55,1%
Commission scolaire Riverside	271 540,99 \$	38 207,91 \$	131 144,12 \$	440 893,02 \$	405 000,00 \$	-8,9%
Commission scolaire Sir-Wilfrid-Laurier	368 085,60 \$	54 205,42 \$	92 821,91 \$	515 112,93 \$	585 000,00 \$	11,9%
Commission scolaire Western Québec	343 839,25 \$	30 656,67 \$	55 615,19 \$	430 111,11 \$	405 000,00 \$	-6,2%
Total général	34 070 339,22 \$	1 522 316,59 \$	7 258 034,81 \$	42 850 690,62 \$	45 090 000,00 \$	

Rapport statistique
SAR220-2018
Équipements pédagognumériques et informatiques

Analyse des achats réalisés par produit - **Robots**



Rapport statistique
SAR220-2018
Équipements péda-numériques et informatiques

Analyse des achats réalisés par produit - **Laboratoire créatif**



Analyse des achats réalisés par produit - **Flotte d'appareils**

**Rapport statistique
SAR220-2018
Équipements pédagognumériques et informatiques**

chapitre A-2.1

Loi sur l'accès aux documents des organismes publics et sur la protection des renseignements personnels

23. Un organisme public ne peut communiquer le secret industriel d'un tiers ou un renseignement industriel, financier, commercial, scientifique, technique ou syndical de nature confidentielle fourni par un tiers et habituellement traité par un tiers de façon confidentielle, sans son consentement.

1982, c. 30, a. 23.

24. Un organisme public ne peut communiquer un renseignement fourni par un tiers lorsque sa divulgation risquerait vraisemblablement d'entraver une négociation en vue de la conclusion d'un contrat, de causer une perte à ce tiers, de procurer un avantage appréciable à une autre personne ou de nuire de façon substantielle à la compétitivité de ce tiers, sans son consentement.

1982, c. 30, a. 24.

Avis de recours

À la suite d'une décision rendue en vertu de la Loi sur l'accès aux documents des organismes publics et sur la protection des renseignements personnels (la Loi).

Révision par la Commission d'accès à l'information

a) *Pouvoir :*

L'article 135 de la Loi prévoit qu'une personne dont la demande écrite a été refusée en tout ou en partie par le responsable de l'accès aux documents ou de la protection des renseignements personnels peut demander à la Commission d'accès à l'information de réviser cette décision. La demande de révision doit être faite par écrit; elle peut exposer brièvement les raisons pour lesquelles la décision devrait être révisée (art. 137).

L'adresse de la Commission d'accès à l'information est la suivante :

Québec	525, boul René-Lévesque Est Bureau 2.36 Québec (Québec) G1R 5S9	Tél. : 418 528-7741 Numéro sans frais 1 888 528-7741	Télec. : 418 529-3102
Montréal	500, boul. René-Lévesque Ouest Bureau 18.200 Montréal (Québec) H2Z 1W7	Tél. : 514 873-4196 Numéro sans frais 1 888 528-7741	Télec. : 514 844-6170

b) *Motifs :*

Les motifs relatifs à la révision peuvent porter sur la décision, sur le délai de traitement de la demande, sur le mode d'accès à un document ou à un renseignement, sur les frais exigibles ou sur l'application de l'article 9 (notes personnelles inscrites sur un document, esquisses, ébauches, brouillons, notes préparatoires ou autres documents de même nature qui ne sont pas considérés comme des documents d'un organisme public).

c) *Délais :*

Les demandes de révision doivent être adressées à la Commission d'accès à l'information dans les 30 jours suivant la date de la décision ou de l'expiration du délai accordé au responsable pour répondre à une demande (art. 135).

La Loi prévoit spécifiquement que la Commission d'accès à l'information peut, pour motif raisonnable, relever le requérant du défaut de respecter le délai de 30 jours (art. 135).