

Québec, le 6 février 2019

PAR COURRIEL

**Objet : Demande d'accès aux documents adressée au MEES**  
**Notre dossier : 16310/18-180**

Monsieur,

La présente a pour objet de faire le suivi de votre demande d'accès visant à obtenir les documents détaillant les choix des écoles du Québec dans le cadre du programme visant à les doter d'appareils numériques (robots, imprimantes 3D ou tablettes et ordinateurs).

Considérant que le tiers a consenti en partie à la communication de ces renseignements, nous avons le plaisir de vous informer que nous vous donnons accès à une partie des renseignements pouvant répondre à votre demande. Certaines pages du document ont été élaguées, puisqu'elles contiennent des renseignements financiers et commerciaux de nature confidentielle fournis par des tiers et leur divulgation pourrait nuire à la compétitivité de ces tiers, conformément aux articles 23 et 24 *Loi sur l'accès aux documents des organismes publics et sur la protection des renseignements personnels* (RLRQ, chapitre A-2.1, ci-après « la Loi »). Vous trouverez ci-annexé les articles de la Loi mentionnés ci-contre.

Il est important de préciser que ce sont des données partielles et incomplètes, puisque les achats par les commissions scolaires se poursuivent tout au long de l'année scolaire en cours.

En ce qui concerne le deuxième point de votre demande, soit les documents et rapports faisant état des conclusions du projet pilote Robot 360, nous vous informons qu'aucun bilan ou rapport final n'est disponible à ce jour, le projet pilote n'étant pas terminé. Toutefois, nous vous référons à la demande d'accès 18-54 qui contient des documents en lien avec ce projet pilote, diffusée le 30 juillet dernier sur le site Web du Ministère, à l'adresse suivante :

<http://www.education.gouv.qc.ca/le-ministere/acces-a-linformation/reponses-aux-demandes-dacces-a-linformation/>

... 2

Conformément à l'article 51 de la Loi, nous vous informons que vous pouvez demander la révision de cette décision auprès de la Commission d'accès à l'information. Vous trouverez ci-joint une note explicative à cet effet.

Veillez agréer, Monsieur, nos salutations distinguées.

La responsable de l'accès aux documents,

Original signé

Ingrid Barakatt

IB/JC/jm

p. j. 2



## RAPPORT PRÉLIMINAIRE - STATISTIQUES

Équipements pédagogique numériques et informatiques  
(Réseau de l'éducation du Québec)

30 septembre 2018

### TABLE DES MATIÈRES

Analyse des achats réalisés par CS vs Budget octroyé	2
Liste des Commissions scolaires n'ayant pas effectué d'achats au 29 août 2018	4
Estimation des volumes d'achats n'ayant pas été déclarés dans les rapports au 20 septembre 2018. (Commande non facturées et non déclarées)	5
Volume total d'achats réalisés vs projetés (\$ et %)	6
Achats effectués vs achats projetés par lot	6
Total des achats par lot (\$ et %)	7
Volume d'achats par fournisseur	8
Achats effectués vs achats projetés par catégorie - Lot Robots	9
Achats effectués vs achats projetés par catégorie - Lot Laboratoire créatif	10
Achats effectués vs achats projetés par catégorie - Lot Flotte d'appareils	11
Analyse des achats réalisés / CS / Produit - Lot Robots	13
Analyse des achats réalisés / CS / Produit - Lot Laboratoire créatif	19
Analyse des achats réalisés / CS / Produit - Lot Flotte d'appareils	24

**Note :** Nous avons reçu les données des ventes facturées au 30 septembre 2018 de la part de 11 fournisseurs sur un maximum de 13 fournisseurs en contrat.

Des données représentant des volumes approximatifs de commandes non facturées ont été évaluées. Veuillez consulter tous les détails en page 5.

## Analyse des achats réalisés par CS vs Budget octroyé

	Flotte d'appareils	Laboratoire créatif	Robots	Total général	Budget octroyé selon le décret	% budget non utilisé
Commission scolaire au Coeur-des-Vallées	181 533,05 \$	1 665,00 \$	34 937,52 \$	218 135,57 \$	345 000,00 \$	36,77%
Commission scolaire de la Baie-James	61 227,00 \$	12 176,23 \$	46 309,65 \$	119 712,88 \$	195 000,00 \$	38,61%
Commission scolaire de la Capitale	389 944,50 \$	18 628,01 \$	66 310,71 \$	474 883,22 \$	975 000,00 \$	51,29%
Commission scolaire de la Côte-du-Sud	385 478,10 \$	15 798,57 \$	117 957,37 \$	519 234,04 \$	735 000,00 \$	29,36%
Commission scolaire de la Pointe-de-l'Île	614 401,00 \$	16 537,83 \$	35 171,38 \$	666 110,21 \$	915 000,00 \$	27,20%
Commission scolaire de la Région-de-Sherbrooke	354 756,00 \$	304,47 \$	82 494,91 \$	437 555,38 \$	825 000,00 \$	46,96%
Commission scolaire de la Rivéraine	327 261,59 \$	7 687,40 \$	35 417,56 \$	370 366,55 \$	480 000,00 \$	22,84%
Commission scolaire de Laval	1 002 629,25 \$	5 313,95 \$	113 443,27 \$	1 121 386,47 \$	1 440 000,00 \$	22,13%
Commission scolaire de l'Énergie	354 716,20 \$	2 116,41 \$	113 672,93 \$	470 505,54 \$	630 000,00 \$	25,32%
Commission scolaire de l'Or-et-des-Bois	230 955,50 \$	4 782,00 \$	23 829,78 \$	259 567,28 \$	330 000,00 \$	21,34%
Commission scolaire des Appalaches	214 769,00 \$		34 918,28 \$	249 687,28 \$	345 000,00 \$	27,63%
Commission scolaire des Chênes	424 538,00 \$	11 174,19 \$	61 956,81 \$	497 669,00 \$	705 000,00 \$	29,41%
Commission scolaire des Découvreurs	351 484,32 \$	330,06 \$	19 943,55 \$	371 757,93 \$	525 000,00 \$	29,19%
Commission scolaire des Grandes-Seigneuries	48 982,00 \$	4 361,86 \$	66 195,76 \$	119 539,62 \$	900 000,00 \$	86,72%
Commission scolaire des Hauts-Bois-de-l'Outaouais	151 537,70 \$	2 531,56 \$	58 482,22 \$	212 551,48 \$	390 000,00 \$	45,50%
Commission scolaire des Laurentides	323 118,50 \$	1 085,40 \$	58 750,66 \$	382 954,56 \$	420 000,00 \$	8,82%
Commission scolaire des Navigateurs	642 372,81 \$	25 073,91 \$	307 435,34 \$	974 882,06 \$	990 000,00 \$	1,53%
Commission scolaire des Patriotes	250 803,00 \$	465,00 \$	81 123,02 \$	332 391,02 \$	1 095 000,00 \$	69,64%
Commission scolaire des Rives-du-Saguenay	307 332,00 \$	20 242,39 \$	132 689,81 \$	460 264,20 \$	630 000,00 \$	26,94%
Commission scolaire des Trois-Lacs	382 884,00 \$	27,20 \$	21 079,50 \$	403 990,70 \$	570 000,00 \$	29,12%
Commission scolaire du Chemin-du-Roy	582 088,80 \$	3 734,42 \$	101 961,29 \$	687 784,51 \$	960 000,00 \$	28,36%
Commission scolaire du Lac-Saint-Jean	179 346,00 \$	2 289,85 \$	74 367,16 \$	256 003,01 \$	405 000,00 \$	36,79%
Commission scolaire du Littoral	7 035,12 \$	12 938,28 \$	40 128,92 \$	60 102,32 \$	165 000,00 \$	63,57%
Commission scolaire du Pays-des-Bleuets	262 954,50 \$	21 418,22 \$	38 461,37 \$	322 834,09 \$	510 000,00 \$	36,70%
Commission scolaire Kativik	10 613,00 \$	8 029,60 \$	27 922,51 \$	46 565,11 \$	345 000,00 \$	86,50%
Commission scolaire Western Québec	105 439,50 \$	10 183,26 \$	34 521,38 \$	150 144,14 \$	405 000,00 \$	62,93%
Commission scolaire Harricana	134 242,40 \$		29 595,59 \$	163 837,99 \$	345 000,00 \$	52,51%
Commission scolaire de Rouyn-Noranda	158 283,00 \$	2 957,95 \$	47 699,05 \$	208 940,00 \$	330 000,00 \$	36,68%
Commission scolaire de Portneuf	161 668,40 \$	6 016,28 \$	64 796,71 \$	232 481,39 \$	360 000,00 \$	35,42%
Commission scolaire de La Jonquière	148 684,00 \$	8 519,41 \$	8 275,83 \$	165 479,24 \$	330 000,00 \$	49,85%
Commission scolaire René-Lévesque	170 821,80 \$			170 821,80 \$	420 000,00 \$	59,33%
Commission scolaire du Fer	2 658,00 \$	504,57 \$	45 054,87 \$	48 217,44 \$	240 000,00 \$	79,91%
Commission scolaire des Phares	1 630,00 \$	10 823,70 \$	57 622,46 \$	70 076,16 \$	555 000,00 \$	87,37%
Commission scolaire Lester-B.-Pearson	447 056,74 \$	95,00 \$	77 984,94 \$	525 136,68 \$	780 000,00 \$	32,67%
Commission scolaire Eastern Townships	133 649,20 \$	9 128,72 \$	3 416,71 \$	146 194,63 \$	375 000,00 \$	61,01%
Commission scolaire de Charlevoix	77 090,00 \$			77 090,00 \$	240 000,00 \$	67,88%
Commission scolaire des Premières-Seigneuries	33 768,00 \$		57 112,07 \$	90 880,07 \$	1 035 000,00 \$	91,22%
Commission scolaire de l'Estuaire	69 175,00 \$	223,18 \$	9 618,64 \$	79 016,82 \$	450 000,00 \$	82,44%
Commission scolaire des Îles	41 180,00 \$	1 976,86 \$	16 556,37 \$	59 713,23 \$	90 000,00 \$	33,65%

	Flotte d'appareils	Laboratoire créatif	Robots	Total général	Budget octroyé selon le décret	% budget non utilisé
Commission scolaire de la Beauce-Etchemin	162 754,60 \$	15 382,37 \$	388 470,68 \$	566 607,65 \$	1 065 000,00 \$	46,80%
Commission scolaire des Affluents	406 762,50 \$	15 443,38 \$	120 943,94 \$	543 149,82 \$	1 140 000,00 \$	52,36%
Commission scolaire de Kamouraska-Rivière-du-Loup	287 831,90 \$	11 088,58 \$	34 552,56 \$	333 473,04 \$	570 000,00 \$	41,50%
Commission scolaire des Portages-de-l'Outaouais	25 200,00 \$	3 207,74 \$	21 175,01 \$	49 582,75 \$	615 000,00 \$	91,94%
Commission scolaire des Hauts-Cantons			79 891,77 \$	79 891,77 \$	510 000,00 \$	84,33%
Commission scolaire de la Vallée-des-Tisserands	23 328,50 \$	2 795,74 \$	41 694,42 \$	67 818,66 \$	525 000,00 \$	87,08%
Commission scolaire des Draveurs	197 631,00 \$	6 022,95 \$	102 042,07 \$	305 696,02 \$	615 000,00 \$	50,29%
Commission scolaire Marie-Victorin	447 685,00 \$	6 466,33 \$	92 914,79 \$	547 066,12 \$	1 125 000,00 \$	51,37%
Commission scolaire Pierre-Neveu	80 582,00 \$	1 645,45 \$	33 989,92 \$	116 217,37 \$	390 000,00 \$	70,20%
Commission scolaire du Lac-Abitibi	88 326,00 \$	1 481,20 \$	26 600,59 \$	116 407,79 \$	270 000,00 \$	56,89%
Commission scolaire de la Rivière-du-Nord	33 551,00 \$	3 798,25 \$	9 660,52 \$	47 009,77 \$	810 000,00 \$	94,20%
Commission scolaire de Sorel-Tracy	1 388,00 \$		967,20 \$	2 355,20 \$	300 000,00 \$	99,21%
Commission scolaire Central Québec	48 867,00 \$	4 451,63 \$	69 067,27 \$	122 385,90 \$	285 000,00 \$	57,06%
Commission scolaire de la Moyenne-Côte-Nord			6 519,12 \$	6 519,12 \$	120 000,00 \$	94,57%
Commission scolaire des Hautes-Rivières		3 998,00 \$	76 183,48 \$	80 181,48 \$	780 000,00 \$	89,72%
Commission scolaire Marguerite-Bourgeoys			709,60 \$	709,60 \$	1 680 000,00 \$	99,96%
Commission scolaire du Lac-Témiscamingue	148 157,00 \$		30 013,68 \$	178 170,68 \$	270 000,00 \$	34,01%
Commission scolaire des Bois-Francs	14 093,00 \$			14 093,00 \$	765 000,00 \$	98,16%
Commission scolaire Riverside		3 784,80 \$	9 196,26 \$	12 981,06 \$	405 000,00 \$	96,79%
<b>Total général</b>	<b>11 694 264,48 \$</b>	<b>328 707,16 \$</b>	<b>3 391 808,78 \$</b>	<b>15 414 780,42 \$</b>	<b>34 020 000,00 \$</b>	
				<b>Budget utilisé</b>		

Budget total octroyé selon les mesures budgétaires du MÉES : **45 420 000,00 \$**

\* Commissions scolaires n'ayant pas utilisé 50% et + de leur budget octroyé



collecto

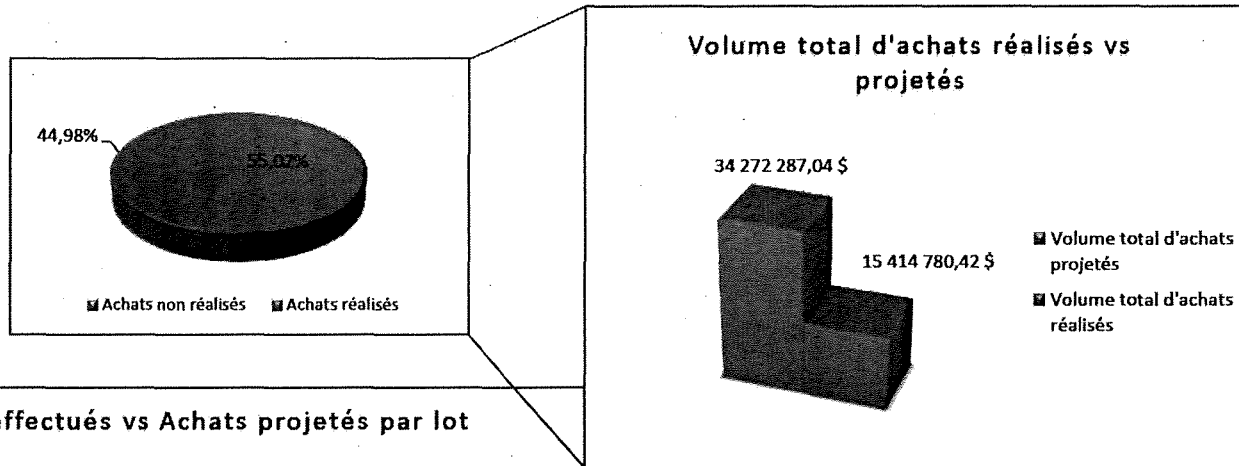
30-09-2018

**Liste des Commissions scolaires n'ayant pas effectué d'achats  
au 30 septembre 2018**

	<b>Budget octroyé non utilisé</b>
Commission scolaire Crie	330 000,00 \$
Commission scolaire de la Seigneurie-des-Mille-Îles	1 215 000,00 \$
Commission scolaire de Montréal	3 120 000,00 \$
Commission scolaire de Saint-Hyacinthe	720 000,00 \$
Commission scolaire des Chic-Chocs	375 000,00 \$
Commission scolaire des Monts-et-Marées	450 000,00 \$
Commission scolaire des Samares	1 365 000,00 \$
Commission scolaire des Sommets	570 000,00 \$
Commission scolaire du Fleuve-et-des-Lacs	600 000,00 \$
Commission scolaire du Val-des-Cerfs	720 000,00 \$
Commission scolaire Eastern Shores	285 000,00 \$
Commission scolaire English-Montréal	870 000,00 \$
Commission scolaire New Frontiers	195 000,00 \$
Commission scolaire Sir-Wilfrid-Laurier	585 000,00 \$
	<b>11 400 000,00 \$</b>

**Note :** Veuillez prendre note que cette liste des Commissions scolaires n'ayant pas effectué d'achats tient compte uniquement des données nous ayant été transmises au 30 septembre 2018. Il se pourrait que certaines de ces Commissions scolaires aient émis des bons de commande chez certains fournisseurs après le 30 septembre 2018 et/ou n'ont pas été encore facturées.

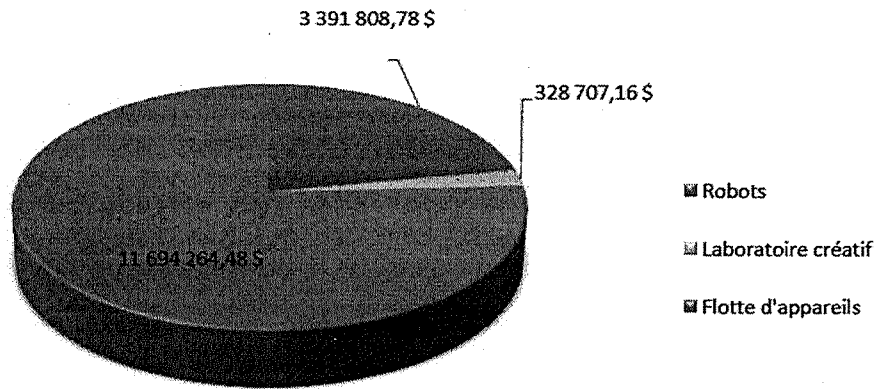




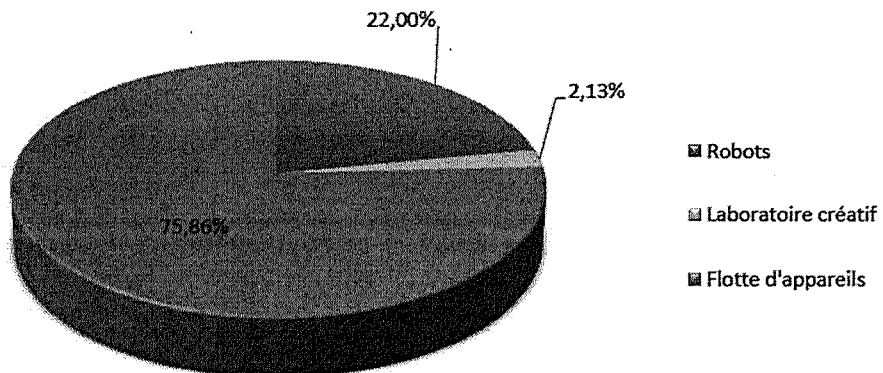
**LE VOLUME TOTAL D'ACHATS PROJETÉS** est évalué selon les intentions des Commissions scolaires, multiplié par les prix unitaires obtenus dans le cadre de l'appel d'offres SAR220-2018. Considérant l'obtention de prix inférieurs aux prix estimés du marché, les Commissions scolaires pourront effectuer un plus grand nombre d'achats, et ce, en fonction du budget octroyé pour la Stratégie pédagogique du MEES (45 M\$).




Total des achats par lot (\$)



Total des achats par lot (%)







collecto

30-09-2018



**collecto**

30-09-2018





collecto

30-09-2018

Analyse des achats réalisés / CS / Produit - Robots

Lot Robots

	VEX IQ		Thymio		Botley The Coding Robot		Mini Sphero		EV3		Sphero 2.0		EVO		SPRK+				
	Qté	Montant	Qté	Montant	Qté	Montant	Qté	Montant	Qté	Montant	Qté	Montant	Qté	Montant	Qté	Montant			
Commission scolaire au Coeur-des-Vallées	1	416,13 \$							55	15 947,25 \$			6	499,20 \$	3	448,50 \$			
Commission scolaire de la Baie-James	6	2 496,78 \$				11	655,05 \$	5	347,50 \$	55	15 947,25 \$	3	448,50 \$	6	499,20 \$	5	747,50 \$		
Commission scolaire de la Capitale									67	19 426,65 \$			2	299,00 \$	78	6 489,60 \$			
Commission scolaire de la Côte-du-Sud									164	47 551,80 \$			6	897,00 \$	23	1 913,60 \$			
Commission scolaire de la Pointe-de-l'Île			3	493,50 \$				1	59,55 \$	39	11 308,05 \$			13	1 081,60 \$	6	897,00 \$		
Commission scolaire de la Région-de-Sherbrooke								4	278,00 \$	158	45 812,10 \$			4	598,00 \$	23	1 913,60 \$		
Commission scolaire de la Rivière	1	416,13 \$						11	655,05 \$	60	17 397,00 \$			1	83,20 \$	48	7 176,00 \$		
Commission scolaire de Laval			15	2 467,50 \$				3	178,65 \$	161	46 681,95 \$	15	2 242,50 \$	17	1 414,40 \$	44	6 578,00 \$		
Commission scolaire de l'Énergie	1	416,13 \$						1	59,55 \$	134	38 853,30 \$			1	149,50 \$	142	11 814,40 \$		
Commission scolaire de l'Or-et-des-Bois								2	119,10 \$	28	8 118,60 \$			4	598,00 \$				
Commission scolaire des Appalaches								2	119,10 \$	77	22 326,15 \$			5	747,50 \$	44	3 660,80 \$		
Commission scolaire des Chênes			3	493,50 \$				7	416,85 \$	59	17 107,05 \$	3	448,50 \$	9	748,80 \$	30	4 485,00 \$		
Commission scolaire des Découvreurs								1	69,50 \$	20	5 799,00 \$					6	897,00 \$		
Commission scolaire des Grandes-Seigneuries								7	416,85 \$	88	25 515,60 \$								
Commission scolaire des Hauts-Bois-de-l'Outaouais			9	1 480,50 \$				30	1 786,50 \$	97	28 125,15 \$	7	1 046,50 \$	47	3 910,40 \$	10	1 495,00 \$		
Commission scolaire des Laurentides			1	164,50 \$						60	17 397,00 \$			84	6 988,80 \$	52	7 774,00 \$		
Commission scolaire des Navigateurs								2	119,10 \$	32	2 224,00 \$	340	98 583,00 \$	18	2 691,00 \$	78	6 489,60 \$		
Commission scolaire des Patriotes								14	833,70 \$	1	69,50 \$	154	44 652,30 \$	1	149,50 \$	10	832,00 \$		
Commission scolaire des Rives-du-Saguenay			13	5 409,69 \$	19	3 125,50 \$		22	1 310,10 \$	4	278,00 \$	132	38 273,40 \$	100	14 950,00 \$	133	11 065,60 \$		
Commission scolaire des Trois-Lacs									1	69,50 \$	57	16 527,15 \$							
Commission scolaire du Chemin-du-Roy					11	1 809,50 \$			2	139,00 \$	101	29 284,95 \$	3	448,50 \$	72	5 990,40 \$			
Commission scolaire du Lac-Saint-Jean					2	329,00 \$			3	208,50 \$	130	37 693,50 \$	2	299,00 \$	44	3 660,80 \$			
Commission scolaire du Littoral								4	238,20 \$	22	1 529,00 \$	56	16 237,20 \$	3	448,50 \$	12	998,40 \$		
Commission scolaire du Pays-des-Bleuets	1	416,13 \$							12	834,00 \$	44	12 757,80 \$			3	249,60 \$			
Commission scolaire Kativik	17	7 074,21 \$	1	164,50 \$				4	238,20 \$	2	139,00 \$	8	2 319,60 \$	2	299,00 \$	16	1 331,20 \$		
Commission scolaire Western Québec								6	357,30 \$	10	695,00 \$	34	9 858,30 \$	15	2 242,50 \$	21	1 747,20 \$		
Commission scolaire Harricana									4	278,00 \$	41	11 887,95 \$			4	332,80 \$			
Commission scolaire de Rouyn-Noranda								3	178,65 \$	1	69,50 \$	79	22 906,05 \$	1	149,50 \$	2	166,40 \$		
Commission scolaire de Portneuf	1	416,13 \$							11	764,50 \$	63	18 266,85 \$	70	10 465,00 \$	20	1 664,00 \$			
Commission scolaire de La Jonquière								2	119,10 \$	16	4 639,20 \$					3	299,00 \$		
Commission scolaire du Fer								11	655,05 \$	10	695,00 \$	61	17 686,95 \$	8	1 196,00 \$	4	332,80 \$		
Commission scolaire des Phares								4	238,20 \$	59	17 107,05 \$			1	149,50 \$	38	3 161,60 \$		
Commission scolaire Lester-B.-Pearson					8	1 316,00 \$			16	952,80 \$	5	347,50 \$	109	31 604,65 \$	19	1 580,80 \$	30	4 485,00 \$	
Commission scolaire Eastern Townships									2	329,00 \$									
Commission scolaire des Premières-Seigneuries								1	59,55 \$					6	897,00 \$				
Commission scolaire de l'Estuaire									1	164,50 \$									
Commission scolaire des Îles										48	13 917,60 \$			2	166,40 \$				
Commission scolaire de la Beauce-Étchenin									2	139,00 \$	10	2 899,50 \$			7	582,40 \$			
Commission scolaire des Affluents									30	1 786,50 \$	30	8 688,50 \$					1	149,50 \$	
Commission scolaire de Kamouraska-Rivière-du-Loup									17	1 012,35 \$	666	193 106,70 \$	34	5 083,00 \$			96	14 352,00 \$	
Commission scolaire des Portages-de-l'Outaouais										41	2 849,50 \$	163	47 261,85 \$	47	7 026,50 \$	55	4 576,00 \$	23	3 438,50 \$
Commission scolaire des Hauts-Cantons	3	1 248,39 \$	2	329,00 \$						90	26 095,50 \$								
Commission scolaire de la Vallée-des-Tisserands	2	832,26 \$							2	139,00 \$	148	42 912,60 \$					16	2 392,00 \$	
Commission scolaire des Draveurs									11	655,05 \$	25	1 737,50 \$	5	747,50 \$	27	2 246,40 \$	30	4 485,00 \$	
Commission scolaire Marie-Victorin	1	416,13 \$							2	329,00 \$	5	1 449,75 \$			1	149,50 \$	78	6 489,60 \$	
Commission scolaire Pierre-Neveu									30	4 935,00 \$	102	29 574,90 \$			17	1 414,40 \$	64	9 568,00 \$	
Commission scolaire du Lac-Abitibi									3	178,65 \$	15	1 042,50 \$							
Commission scolaire de la Rivière-du-Nord									17	2 796,50 \$	35	10 148,25 \$			52	4 326,40 \$			
Commission scolaire de Sorel-Tracy									7	416,85 \$	3	208,50 \$					3	448,50 \$	
Commission scolaire Central Québec										3	869,85 \$						2	299,00 \$	
Commission scolaire de la Moyenne-Côte-Nord									4	238,20 \$	4	278,00 \$			24	1 996,80 \$	30	4 485,00 \$	
Commission scolaire des Hautes-Rivières									1	59,55 \$	2	579,90 \$			2	299,00 \$	13	1 081,60 \$	
Commission scolaire Marguerite-Bourgeoys										1	69,50 \$	81	23 485,95 \$			1	83,20 \$	15	2 242,50 \$
Commission scolaire du Lac-Témiscamingue									10	595,50 \$	57	16 527,15 \$			34	2 828,80 \$	4	598,00 \$	
Commission scolaire Riverside																			
<b>Total général</b>	<b>59</b>	<b>24 551,67 \$</b>	<b>158</b>	<b>25 991,00 \$</b>	<b>249</b>	<b>14 827,95 \$</b>	<b>299</b>	<b>20 780,50 \$</b>	<b>4459</b>	<b>1 292 887,05 \$</b>	<b>384</b>	<b>57 408,00 \$</b>	<b>1272</b>	<b>105 830,40 \$</b>	<b>828</b>	<b>123 786,00 \$</b>			



collecto

30-09-2018

Lot

	WeDo 2.0		Bee-Bot		Bt 2.0		Code & GO La souris robot		Dash		Thymio Wireless		mBot Ranger	
	Qté	Montant	Qté	Montant	Qté	Montant	Qté	Montant	Qté	Montant	Qté	Montant	Qté	Montant
Commission scolaire au Coeur des Vallées	63	8 940,96 \$	38	3 131,20 \$	3	143,64 \$			2	42,86 \$	7	1 259,72 \$	9	1 949,67 \$
Commission scolaire de la Baie James	37	5 261,04 \$	6	494,40 \$	1	47,88 \$			61	1 307,23 \$	30	5 398,80 \$		34
Commission scolaire de la Capitale	118	16 746,56 \$	20	1 648,00 \$	44	2 106,72 \$			11	235,73 \$	10	1 799,60 \$		40
Commission scolaire de la Côte-du-Sud	126	17 740,00 \$	15	1 236,00 \$	10	478,80 \$			1	21,43 \$	163	29 333,48 \$		17
Commission scolaire de la Pointe-de-l'Île	11	1 581,12 \$	30	2 472,00 \$	2	95,76 \$			4	85,72 \$	19	3 419,24 \$		2
Commission scolaire de la Région de Sherbrooke	179	25 403,68 \$	5	412,00 \$					1	21,43 \$	2	369,92 \$	2	433,26 \$
Commission scolaire de la Rivéraine	26	3 689,92 \$	8	659,20 \$					3	64,29 \$	22	3 959,12 \$		1
Commission scolaire de Leval	124	17 590,08 \$	55	4 532,00 \$	11	526,68 \$			19	407,17 \$	63	11 337,48 \$		26
Commission scolaire de l'Énergie	90	12 772,80 \$	107	8 816,80 \$					27	578,61 \$	98	17 636,08 \$	2	433,26 \$
Commission scolaire de l'Or-et-des-Bois	23	3 264,16 \$	29	2 389,60 \$					50	1 071,50 \$	30	5 398,80 \$		
Commission scolaire des Appalaches	19	2 696,40 \$	5	412,00 \$	1	47,88 \$			1	21,43 \$				
Commission scolaire des Chênes	93	13 198,56 \$	5	412,00 \$	22	1 053,36 \$			24	514,32 \$	41	7 378,36 \$	10	2 166,30 \$
Commission scolaire des Découvreurs	27	3 631,84 \$			60	2 872,80 \$			1	39,95 \$				9
Commission scolaire des Grandes-Seigneuries	73	10 360,16 \$	4	329,60 \$					32	685,76 \$				15
Commission scolaire des Hauts-Bois-de-l'Outaouais														
Commission scolaire des Laurentides	60	8 515,20 \$	71	5 850,40 \$							36	6 478,56 \$		10
Commission scolaire des Patriotes	385	54 639,20 \$	183	15 079,20 \$	7	335,16 \$					322	57 767,16 \$	2	433,26 \$
Commission scolaire des Trois-Lacs	132	18 733,44 \$	62	5 108,00 \$					15	321,45 \$	22	3 959,12 \$		45
Commission scolaire des Rives-du-Saguenay	85	12 063,20 \$	39	3 213,80 \$							69	12 417,24 \$	1	216,63 \$
Commission scolaire du Chemin-du-Roy	6	851,52 \$	4	329,60 \$					19	407,17 \$				23
Commission scolaire du Lac-Saint-Jean	101	14 333,92 \$	41	3 378,40 \$	10	478,80 \$			30	642,90 \$	44	7 918,24 \$	4	866,52 \$
Commission scolaire du Littoral	100	14 192,00 \$	18	1 483,20 \$	36	1 723,68 \$					3	539,88 \$		19
Commission scolaire du Pays-des-Bleuets	38	5 392,96 \$	13	1 071,20 \$	2	95,76 \$					13	2 339,48 \$		32
Commission scolaire Kativik	34	4 825,20 \$	26	2 142,40 \$	22	1 053,36 \$			8	171,44 \$	1	179,96 \$	8	1 733,04 \$
Commission scolaire de Rouyn-Noranda	13	1 844,96 \$	12	988,80 \$	2	95,76 \$			3	64,29 \$	14	2 519,44 \$	1	216,63 \$
Commission scolaire de Portneuf	47	6 670,24 \$	32	2 636,80 \$	12	574,56 \$			5	107,15 \$	15	2 699,40 \$		16
Commission scolaire de La Jonquière	46	6 528,32 \$	31	2 554,40 \$	6	287,28 \$			105	2 250,15 \$	92	16 556,32 \$		13
Commission scolaire de l'Estuaire	20	2 838,40 \$	2	164,80 \$									1	216,63 \$
Commission scolaire de l'Outaouais	93	13 198,56 \$	1	82,40 \$	72	3 447,36 \$							19	3 590,24 \$
Commission scolaire de la Baie James	5	709,60 \$	2	164,80 \$							2	359,92 \$		1
Commission scolaire de la Baie James	73	10 360,16 \$	21	1 730,40 \$	20	957,60 \$			24	514,32 \$	14	2 519,44 \$	2	433,26 \$
Commission scolaire de la Baie James	116	16 462,72 \$	27	2 224,80 \$	25	1 197,00 \$			2	42,86 \$	21	3 779,16 \$		4
Commission scolaire de la Baie James	81	11 495,52 \$	38	3 131,20 \$							62	11 157,52 \$		4
Commission scolaire de la Baie James														
Commission scolaire de la Baie James	42	5 960,64 \$	14	1 153,60 \$	15	718,20 \$					28	5 038,88 \$		36
Commission scolaire de la Baie James	7	993,44 \$	8	659,20 \$	2	95,76 \$					6	1 079,76 \$		
Commission scolaire de la Baie James	20	2 838,40 \$	9	741,60 \$										4
Commission scolaire de la Baie James	594	84 300,48 \$	256	21 094,40 \$					29	621,47 \$	28	5 038,88 \$		
Commission scolaire de la Baie James	136	19 301,12 \$	74	6 097,60 \$	17	813,96 \$			33	707,19 \$	33	5 938,68 \$		
Commission scolaire de la Baie James	54	7 663,60 \$	7	576,80 \$										
Commission scolaire de la Baie James	13	1 844,96 \$												
Commission scolaire de la Baie James	125	17 740,00 \$	34	2 801,60 \$	2	95,76 \$			2	42,86 \$	3	539,88 \$		5
Commission scolaire de la Baie James	47	6 670,24 \$	10	824,00 \$	7	335,16 \$			11	235,73 \$	10	1 799,60 \$		26
Commission scolaire de la Baie James	184	26 113,28 \$	28	2 307,20 \$					6	128,58 \$			1	216,63 \$
Commission scolaire de la Baie James	98	13 908,16 \$	142	11 700,80 \$	2	95,76 \$			3	64,29 \$	9	1 619,64 \$	11	2 382,93 \$
Commission scolaire de la Baie James	57	8 089,44 \$												13
Commission scolaire de la Baie James	15	2 128,80 \$	36	2 966,40 \$	36	1 723,68 \$			17	364,31 \$	30	5 398,80 \$		20
Commission scolaire de la Baie James	8	1 135,36 \$									1	179,96 \$		
Commission scolaire de la Baie James	85	12 063,20 \$	78	6 427,20 \$	12	574,56 \$					53	9 537,88 \$		13
Commission scolaire de la Baie James	13	1 844,96 \$	12	988,80 \$							7	1 259,72 \$		1
Commission scolaire de la Baie James	150	21 288,00 \$	36	2 966,40 \$					25	635,75 \$	59	10 617,64 \$		12
Commission scolaire de la Baie James	5	709,60 \$												
Commission scolaire de la Baie James														
Commission scolaire de la Baie James														
<b>Total général</b>	<b>4096</b>	<b>581 304,12 \$</b>	<b>1694</b>	<b>139 585,60 \$</b>	<b>461</b>	<b>22 072,68 \$</b>			<b>574</b>	<b>12 319,34 \$</b>	<b>1494</b>	<b>268 680,28 \$</b>	<b>58</b>	<b>12 564,54 \$</b>
													<b>527</b>	<b>99 581,92 \$</b>



collecto

30-09-2018



Lol

	Ensemble de robots Dash & Dot Wonder Pack		mBotBleu vers. 2.4 G		VEX EDR		mBot v1.1 (Version Bluetooth)		NAO (incluant Valise de transport de type Pelican)	
	Qté	Montant	Qté	Montant	Qté	Montant	Qté	Montant	Qté	Montant
Commission scolaire au Coeur-des-Vallées										
Commission scolaire de la Baie-James			40	4 858,40 \$						
Commission scolaire de la Capitale										
Commission scolaire de la Côte-du-Sud			3	364,38 \$						
Commission scolaire de la Pointe-de-l'Île			3	364,38 \$						1 0 500,00 \$
Commission scolaire de la Région-de-Sherbrooke	1	357,55 \$	3	364,38 \$						
Commission scolaire de la Rivérainne			7	850,22 \$						
Commission scolaire de Laval			2	242,92 \$						
Commission scolaire de l'Énergie			8	971,68 \$						
Commission scolaire de l'Or-et-des-Bois			19	2 307,74 \$						
Commission scolaire des Appalaches			4	485,84 \$						
Commission scolaire des Chênes			12	1 457,52 \$						
Commission scolaire des Découvreurs			20	2 429,20 \$						
Commission scolaire des Grandes-Seigneuries			44	5 344,24 \$						
Commission scolaire des Hauts-Bois-de-l'Outaouais										
Commission scolaire des Laurentides			10	1 214,60 \$						
Commission scolaire des Navigateurs			46	5 587,16 \$	2	1 339,98 \$				
Commission scolaire des Patriotes										
Commission scolaire des Rives-du-Saguenay			31	3 755,26 \$						
Commission scolaire des Trois-Lacs			6	728,76 \$						
Commission scolaire du Chemin-du-Roy	32	11 441,60 \$	4	485,84 \$						
Commission scolaire du Lac-Saint-Jean			9	1 093,14 \$						
Commission scolaire du Littoral			14	1 700,44 \$						
Commission scolaire du Pays-des-Bleuets			30	3 643,80 \$						
Commission scolaire Kativik			7	850,22 \$						
Commission scolaire Western Québec			4	485,84 \$						
Commission scolaire Harticana			21	2 550,66 \$						
Commission scolaire de Rouyn-Noranda			1	121,46 \$	2	1 339,98 \$				
Commission scolaire de Portneuf			40	4 858,40 \$						
Commission scolaire de La Jonquière			1	121,46 \$						
Commission scolaire du Fer			4	485,84 \$	1	669,99 \$				
Commission scolaire des Phares			28	3 400,88 \$						
Commission scolaire Lester-B.-Pearson								7	867,51 \$	
Commission scolaire Eastern Townships										
Commission scolaire des Premières-Seigneuries										
Commission scolaire de l'Estuaire										
Commission scolaire des Îles			10	1 214,60 \$						
Commission scolaire de la Beauce-Étchemin			47	5 708,62 \$						
Commission scolaire des Affluents			8	971,68 \$						
Commission scolaire de Kamouraska-Rivière-du-Loup										
Commission scolaire des Portages-de-l'Outaouais			30	3 643,80 \$						
Commission scolaire des Hauts-Cantons			3	364,38 \$						
Commission scolaire de la Vallée-des-Tisserands	1	357,55 \$	55	6 600,30 \$						
Commission scolaire des Draveurs			51	6 194,46 \$						
Commission scolaire Marie-Victorin			29	3 522,34 \$						
Commission scolaire Pierre-Neveu			32	3 886,72 \$						
Commission scolaire du Lac-Abitibi										
Commission scolaire de la Rivière-du-Nord										
Commission scolaire de Sorel-Tracy										
Commission scolaire Central Québec			6	728,76 \$						
Commission scolaire de la Moyenne-Côte-Nord										
Commission scolaire des Hautes-Rivières										
Commission scolaire Marguerite-Bourgeoys										
Commission scolaire du Lac-Témiscamingue										
Commission scolaire Riverside										
<b>Total général</b>	<b>34</b>	<b>12 156,70 \$</b>	<b>692</b>	<b>84 050,32 \$</b>	<b>5</b>	<b>3 349,95 \$</b>		<b>7</b>	<b>867,51 \$</b>	<b>1 0 500,00 \$</b>



collecto

30-09-2018

Lot

	Robot Humanoïde Darwin MINI		Blue-Dot		KIBO		Ensemble Bolide Microbit		Ollie		Ensemble Bolide ArduinoUNO R3 Upgraded Smart Robot Car Kit			
	Qté	Montant	Qté	Montant	Qté	Montant	Qté	Montant	Qté	Montant	Qté	Montant	Montant	
Commission scolaire au Coeur-des-Vallées			17	1 840,93 \$							3	317,46 \$		
Commission scolaire de la Baie-James					3	734,43 \$			3	121,95 \$	5	529,10 \$		
Commission scolaire de la Capitale			47	5 089,63 \$					6	243,90 \$			2	202,08 \$
Commission scolaire de la Côte-du-Sud			92	9 962,68 \$									22	2 222,88 \$
Commission scolaire de la Pointe-de-l'Île			28	3 032,12 \$							6	634,92 \$		
Commission scolaire de la Région-de-Sherbrooke			1	108,29 \$	1	244,81 \$					1	105,82 \$		
Commission scolaire de la Rivéraine			43	4 656,47 \$										
Commission scolaire de Lével			63	6 822,27 \$					99	4 024,35 \$	23	2 433,06 \$		
Commission scolaire de l'Énergie			74	8 013,46 \$					1	40,65 \$			26	2 627,04 \$
Commission scolaire de l'Or-et-des-Bois											4	423,28 \$		
Commission scolaire des Appalaches			40	4 331,60 \$										
Commission scolaire des Chênes			52	5 631,08 \$					3	121,95 \$	13	1 375,66 \$	8	745,36 \$
Commission scolaire des Découvreurs			36	3 898,44 \$							1	105,82 \$		
Commission scolaire des Grandes-Seigneuries			188	20 358,52 \$	1	244,81 \$					1	105,82 \$		
Commission scolaire des Hauts-Bois-de-l'Outaouais			110	11 911,90 \$	27	6 609,07 \$					20	2 116,40 \$		
Commission scolaire des Laurentides			16	1 732,64 \$									8	745,36 \$
Commission scolaire des Navigateurs			401	43 424,29 \$					11	447,15 \$	9	952,38 \$		
Commission scolaire des Patriotes			37	4 006,73 \$										
Commission scolaire des Rives-du-Saguenay			130	14 077,70 \$	8	1 958,48 \$			13	528,45 \$	34	3 597,88 \$		
Commission scolaire des Trois-Lacs			20	2 165,80 \$										
Commission scolaire du Chemin-du-Roy			188	20 358,52 \$					1	40,65 \$	2	211,64 \$		
Commission scolaire du Lac-Saint-Jean			53	5 739,37 \$	2	489,62 \$			1	40,65 \$	5	529,10 \$		
Commission scolaire du Littoral			21	2 274,09 \$					1	40,65 \$	27	2 857,14 \$		
Commission scolaire du Pays-des-Bleuets			45	4 871,05 \$	1	244,81 \$					7	740,74 \$		
Commission scolaire Kativik			2	216,58 \$	19	4 651,39 \$			7	284,55 \$	1	105,82 \$		
Commission scolaire Western Québec			5	541,45 \$							7	740,74 \$	5	505,20 \$
Commission scolaire Harricana													1	101,04 \$
Commission scolaire de Rouyn-Noranda														
Commission scolaire de Portneuf			56	6 064,24 \$					36	1 463,40 \$				
Commission scolaire de La Jonquière			10	1 082,90 \$							2	211,64 \$	2	202,08 \$
Commission scolaire du Fer			27	3 554,46 \$					1	40,65 \$	4	519,96 \$	1	101,04 \$
Commission scolaire des Phares			20	2 165,80 \$					6	243,90 \$	25	2 645,50 \$		
Commission scolaire Lester-B.-Pearson			50	5 414,50 \$							2	211,64 \$		
Commission scolaire Eastern Townships													6	606,24 \$
Commission scolaire des Premières-Seigneuries			180	19 492,20 \$							10	1 058,20 \$	2	202,08 \$
Commission scolaire de l'Estuaire			10	1 143,61 \$	1	244,81 \$			3	121,95 \$	6	659,15 \$	4	404,16 \$
Commission scolaire des Îles			3	324,87 \$										
Commission scolaire de la Beauce-Étchemin			206	22 307,74 \$	27	3 333,39 \$			13	528,45 \$			285	28 796,40 \$
Commission scolaire des Affluents			116	12 561,64 \$					33	1 341,45 \$	31	3 280,42 \$		
Commission scolaire de Kamouraska-Rivière-du-Loup			2	216,58 \$										
Commission scolaire des Portages-de-l'Outaouais														
Commission scolaire des Hauts-Cantons			74	8 013,46 \$							22	2 328,04 \$		
Commission scolaire de la Vallée-des-Tisserands	1	630,00 \$	51	5 522,79 \$	1	244,81 \$					7	740,74 \$		
Commission scolaire des Draveurs			73	7 905,17 \$	21	5 141,01 \$			17	691,05 \$	5	529,10 \$		
Commission scolaire Marie-Victorin			106	11 478,74 \$	1	244,81 \$					4	423,28 \$	18	1 818,72 \$
Commission scolaire Pierre-Neveu			33	3 573,57 \$										
Commission scolaire du Lac-Abitibi														
Commission scolaire de la Rivière-du-Nord			1	108,29 \$							3	317,46 \$	15	1 515,60 \$
Commission scolaire de Sorel-Tracy			6	649,74 \$							3	317,46 \$		
Commission scolaire Central Québec			41	4 439,89 \$	2	489,62 \$					17	1 798,94 \$	8	808,32 \$
Commission scolaire de la Moyenne-Côte-Nord														
Commission scolaire des Hautes-Rivières			108	11 695,32 \$										
Commission scolaire Marguerite-Bourgeoys														
Commission scolaire du Lac-Témiscamingue			40	4 331,60 \$	5	1 224,05 \$					2	211,64 \$	12	1 212,48 \$
Commission scolaire Riverside			2	216,58 \$	4	979,24 \$					58	6 137,56 \$	7	623,84 \$
<b>Total général</b>		<b>1 630,80 \$</b>	<b>2924</b>	<b>317 331,30 \$</b>	<b>124</b>	<b>27 079,96 \$</b>			<b>255</b>	<b>10 365,75 \$</b>	<b>371</b>	<b>39 380,13 \$</b>	<b>432</b>	<b>43 439,92 \$</b>



collecto  
30-09-2018

Lot

	Ensemble Bolide Arduino UNO R3 Smart Small Turtle		Ensemble Bolide Arduino		Ensemble Bolide Raspberry Pi Complete Starter Kit - 32 GB Edition	
	Qté	Montant	Qté	Montant	Qté	Montant
Commission scolaire au Coeur-des-Vallées						
Commission scolaire de la Baie-James						
Commission scolaire de la Capitale			2	186,34 \$	2	242,00 \$
Commission scolaire de la Côte-du-Sud	4	293,00 \$				
Commission scolaire de la Pointe-de-l'Île					1	121,00 \$
Commission scolaire de la Région-de-Sherbrooke						
Commission scolaire de la Rivéraino						
Commission scolaire de Lével						
Commission scolaire de l'Énergie	1	73,25 \$			1	93,17 \$
Commission scolaire de l'Or-et-des-Bois						
Commission scolaire des Appalaches						
Commission scolaire des Chênes						
Commission scolaire des Découvreurs						
Commission scolaire des Grandes-Seigneuries						
Commission scolaire des Hauts-Bois-de-l'Outaouais						
Commission scolaire des Laurentides						
Commission scolaire des Navigateurs						
Commission scolaire des Patriotes						
Commission scolaire des Rives-du-Saguenay						
Commission scolaire des Trois-Lacs						
Commission scolaire du Chemin-du-Roy					1	93,17 \$
Commission scolaire du Lac-Saint-Jean						
Commission scolaire du Littoral						
Commission scolaire du Pays-des-Éléments						
Commission scolaire Kativik						
Commission scolaire Western Québec	9	659,25 \$			5	465,85 \$
Commission scolaire Harricana					2	242,00 \$
Commission scolaire de Rouyn-Noranda	1	73,25 \$			1	93,17 \$
Commission scolaire de Portneuf						
Commission scolaire de La Jonquière						
Commission scolaire du Fer	1	73,25 \$			2	133,82 \$
Commission scolaire des Phares					1	40,65 \$
Commission scolaire Lester-B.-Pearson						
Commission scolaire Eastern Townships	4	293,00 \$			17	1 583,89 \$
Commission scolaire des Premières-Seigneuries						
Commission scolaire de l'Estuaire	4	293,00 \$			4	372,68 \$
Commission scolaire des Îles						
Commission scolaire de la Beauce-Étchenin	2	146,50 \$			49	2 266,15 \$
Commission scolaire des Affluents	2	146,50 \$				
Commission scolaire de Kamouraska-Rivière-du-Loup						
Commission scolaire des Portages-de-l'Outaouais					75	6 987,75 \$
Commission scolaire des Hauts-Cantons						
Commission scolaire de la Vallée-des-Tisserands					1	40,65 \$
Commission scolaire des Draveurs	14	1 025,50 \$				
Commission scolaire Marie-Victorin					2	319,90 \$
Commission scolaire Pierre-Neveu					5	465,85 \$
Commission scolaire du Lac-Abitibi					2	186,34 \$
Commission scolaire de la Rivière-du-Nord	15	1 098,75 \$			30	2 007,30 \$
Commission scolaire de Sorel-Tracy						
Commission scolaire Central Québec	30	2 197,50 \$			8	745,36 \$
Commission scolaire de la Moyenne-Côte-Nord						
Commission scolaire des Hautes-Rivières					10	931,70 \$
Commission scolaire Marguerite-Bourgeoys						
Commission scolaire du Lac-Témiscamingue	10	732,50 \$			10	826,66 \$
Commission scolaire Riverside					12	1 118,04 \$
<b>Total général</b>	<b>97</b>	<b>7 105,25 \$</b>			<b>236</b>	<b>18 638,54 \$</b>
					<b>53</b>	<b>6 529,85 \$</b>



collecto

30-09-2018

Lot

	Ensemble Bolide ArduinoMulti-Fonctionnal Smart Car Kit		Ensemble Bolide ArduinoUNO R3Intelligent Robot Car		Total Qté	Total Montant
	Qté	Montant	Qté	Montant		
Commission scolaire au Coeur-des-Vallées					207	34 937,52 \$
Commission scolaire de la Baie-James					311	46 309,65 \$
Commission scolaire de la Capitale					476	66 310,71 \$
Commission scolaire de la Côte-du-Sud			20	1 235,00 \$	675	117 957,37 \$
Commission scolaire de la Pointe-de-l'Île					174	35 171,38 \$
Commission scolaire de la Région-de-Sherbrooke					416	82 494,91 \$
Commission scolaire de la Rivéraine					218	35 417,56 \$
Commission scolaire de Lével					755	113 443,27 \$
Commission scolaire de l'Énergie	1	80,18 \$	1	61,75 \$	786	113 672,93 \$
Commission scolaire de l'Or-et-des-Bois					191	23 829,78 \$
Commission scolaire des Appalaches					199	34 918,28 \$
Commission scolaire des Chênes					439	61 956,81 \$
Commission scolaire des Découvreurs					172	19 943,55 \$
Commission scolaire des Grandes-Seigneuries					453	66 195,76 \$
Commission scolaire des Hauts-Bois-de-l'Outaouais					357	58 482,22 \$
Commission scolaire des Laurentides					408	58 750,66 \$
Commission scolaire des Navigateurs					1942	307 435,34 \$
Commission scolaire des Patriotes					461	81 123,02 \$
Commission scolaire des Rives-du-Saguenay					870	132 689,81 \$
Commission scolaire des Trois-Lacs					113	21 079,50 \$
Commission scolaire du Chemin-du-Roy					669	101 961,29 \$
Commission scolaire du Lac-Saint-Jean					442	74 367,16 \$
Commission scolaire du Littoral					251	40 128,92 \$
Commission scolaire du Pays-des-Bleuets					272	38 461,37 \$
Commission scolaire Kativik					157	27 972,51 \$
Commission scolaire Western Québec	5	400,90 \$	3	185,26 \$	253	34 521,38 \$
Commission scolaire Harricana					188	29 595,59 \$
Commission scolaire de Rouyn-Noranda	2	123,50 \$			316	47 689,05 \$
Commission scolaire de Portneuf					485	64 796,71 \$
Commission scolaire de La Jonquière					46	8 275,83 \$
Commission scolaire du Fer	1	80,18 \$	1	61,75 \$	306	45 054,87 \$
Commission scolaire des Phares					403	57 622,46 \$
Commission scolaire Lester-B.-Pearson					441	77 984,94 \$
Commission scolaire Eastern Townships	6	481,08 \$	2	123,50 \$	37	3 416,71 \$
Commission scolaire des Premières-Seigneuries	17	1 363,06 \$			402	57 112,07 \$
Commission scolaire de l'Estuaire	4	320,72 \$			72	9 618,64 \$
Commission scolaire des Îles	12	962,16 \$			99	16 556,37 \$
Commission scolaire de la Beauce-Étchemin					2362	388 470,68 \$
Commission scolaire des Affluents					851	120 943,94 \$
Commission scolaire de Kamouraska-Rivière-du-Loup					153	34 552,56 \$
Commission scolaire des Portages-de-l'Outaouais					148	21 175,01 \$
Commission scolaire des Hauts-Cantons					441	79 891,77 \$
Commission scolaire de la Vallée-des-Tisserands					336	41 694,42 \$
Commission scolaire des Draveurs					678	102 042,07 \$
Commission scolaire Marie-Victorin	7	561,26 \$			654	92 914,79 \$
Commission scolaire Pierre-Neveu					231	33 989,92 \$
Commission scolaire du Lac-Abitibi					199	26 600,59 \$
Commission scolaire de la Rivière-du-Nord	15	1 202,70 \$	15	926,25 \$	108	9 660,52 \$
Commission scolaire de Sorel-Tracy					9	967,20 \$
Commission scolaire Central Québec	7	561,26 \$	9	555,75 \$	517	69 067,27 \$
Commission scolaire de la Moyenne-Côte-Nord					52	6 519,12 \$
Commission scolaire des Hautes-Rivières					498	76 183,48 \$
Commission scolaire Marguerite-Bourgeoys					5	709,60 \$
Commission scolaire du Lac-Témiscamingue	10	801,80 \$	2	123,50 \$	196	30 013,68 \$
Commission scolaire Riverside					84	9 196,26 \$
<b>Total général</b>	<b>87</b>	<b>6 938,80 \$</b>	<b>53</b>	<b>3 272,75 \$</b>	<b>21984</b>	<b>3 391 808,78 \$</b>



collecto

30-09-2018

**Analyse des achats réalisés / CS / Produit - Laboratoire créatif**

Lot Laboratoire créatif

	Ensemble de démarrage Arduino		GS-24		STIKA - SV-12		STIKA - SV-15		STIKA - SV-8	
	Qté	Montant	Qté	Montant	Qté	Montant	Qté	Montant	Qté	Montant
Commission scolaire au Cœur-des-Vallées										
Commission scolaire de la Bale-James					1	988,43 \$	1	1 399,00 \$		
Commission scolaire de la Capitale	14	1 420,86 \$			1	988,43 \$				
Commission scolaire de la Côte-du-Sud	23	2 334,27 \$								
Commission scolaire de la Pointe-de-l'Île	15	1 522,35 \$								
Commission scolaire de la Région-de-Sherbrooke	3	304,47 \$								
Commission scolaire de la Riveraine										
Commission scolaire de Laval	16	1 623,84 \$			1	988,43 \$				
Commission scolaire de l'Énergie	2	202,98 \$								
Commission scolaire de l'Or-et-des-Bois										
Commission scolaire des Chênes					1	988,43 \$				
Commission scolaire des Découvreurs										
Commission scolaire des Grandes-Seigneuries					2	1 976,86 \$				
Commission scolaire des Hauts-Bois-de-l'Outaouais										
Commission scolaire des Laurentides										
Commission scolaire des Navigateurs	55	5 581,95 \$			1	988,43 \$				
Commission scolaire des Patriotes										
Commission scolaire des Rives-du-Saguenay	2	202,98 \$	4	9 596,00 \$	5	4 942,15 \$	1	1 399,00 \$		
Commission scolaire des Trois-Lacs										
Commission scolaire du Chemin-du-Roy	20	2 029,80 \$								
Commission scolaire du Lac-Saint-Jean	1	101,49 \$							1	739,00 \$
Commission scolaire du Littoral										
Commission scolaire du Pays-des-Bleuets	4	405,98 \$	1	2 399,00 \$						
Commission scolaire Kativik										
Commission scolaire Western Québec										
Commission scolaire de Rouyn-Noranda							2	2 798,00 \$		
Commission scolaire de Portneuf							1	1 399,00 \$	1	739,00 \$
Commission scolaire de La Jonquière	2	202,98 \$			1	988,43 \$				
Commission scolaire du Fer										
Commission scolaire des Phares	2	202,98 \$	2	4 798,00 \$						
Commission scolaire Lester-B.-Pearson										
Commission scolaire Eastern Townships	18	1 826,82 \$								
Commission scolaire de l'Estuaire										
Commission scolaire des Îles					2	1 976,86 \$				
Commission scolaire de la Beauce-Échemin	81	8 220,69 \$								
Commission scolaire des Affluents			1	2 399,00 \$			1	1 399,00 \$		
Commission scolaire de Kamouraska-Rivière-du-Loup			1	2 399,00 \$						
Commission scolaire des Portages-de-l'Outaouais	26	2 638,74 \$								
Commission scolaire de la Vallée-des-Tisserands	2	202,98 \$								
Commission scolaire des Draveurs	19	1 928,31 \$					1	1 399,00 \$		
Commission scolaire Marie-Victorin	7	710,43 \$					2	2 798,00 \$		
Commission scolaire Pierre-Neveu	5	507,45 \$								
Commission scolaire du Lac-Abitibi									1	739,00 \$
Commission scolaire de la Rivière-du-Nord							1	1 399,00 \$		
Commission scolaire Central Québec										
Commission scolaire des Hautes-Rivières										
Commission scolaire Riverside										
<b>Total général</b>	<b>317</b>	<b>32 172,33 \$</b>	<b>9</b>	<b>21 591,00 \$</b>	<b>15</b>	<b>14 826,45 \$</b>	<b>10</b>	<b>13 990,00 \$</b>	<b>3</b>	<b>2 217,00 \$</b>



collecto

30-09-2018

Lot

	Ensemble de démarrage Microbit		Ensemble de démarrage Squishycircuits		Rift(Ensemble incluant manettes et écouteurs)		
	Qté	Montant	Qté	Montant	Qté	Montant	
Commission scolaire au Coeur-des-Vallées							
Commission scolaire de la Baie-James	4	108,80 \$					
Commission scolaire de la Capitale	16	435,20 \$			15	8 535,00 \$	
Commission scolaire de la Côte-du-Sud				1	33,18 \$	10	5 690,00 \$
Commission scolaire de la Pointe-de-l'Île				36	1 194,48 \$		
Commission scolaire de la Région-de-Sherbrooke							
Commission scolaire de la Rivéraine					12	6 828,00 \$	
Commission scolaire de Laval	60	1 632,00 \$					
Commission scolaire de l'Énergie							
Commission scolaire de l'Or-et-des-Bois							
Commission scolaire des Chênes				32	1 061,76 \$		
Commission scolaire des Découvreurs				1	33,18 \$		
Commission scolaire des Grandes-Seigneuries						3	1 707,00 \$
Commission scolaire des Hauts-Bois-de-l'Outaouais				42	1 303,56 \$	2	1 138,00 \$
Commission scolaire des Laurentides	12	326,40 \$					
Commission scolaire des Navigateurs	32	870,40 \$		15	497,70 \$		
Commission scolaire des Patriotes							
Commission scolaire des Rives-du-Saguenay	6	215,00 \$		5	165,90 \$		
Commission scolaire des Trois-Lacs	1	27,20 \$					
Commission scolaire du Chemin-du-Roy	2	54,40 \$		3	99,54 \$		
Commission scolaire du Lac-Saint-Jean	5	136,00 \$		2	66,36 \$	1	569,00 \$
Commission scolaire du Littoral	1	27,20 \$		32	1 061,76 \$	6	3 414,00 \$
Commission scolaire du Pays-des-Bleuets				3	99,54 \$	2	1 138,00 \$
Commission scolaire Kativik	18	489,60 \$		6	199,08 \$	4	2 276,00 \$
Commission scolaire Western Québec	8	217,60 \$		5	165,90 \$	3	1 707,00 \$
Commission scolaire de Rouyn-Noranda							
Commission scolaire de Portneuf						4	2 276,00 \$
Commission scolaire de La Jonquière							
Commission scolaire du Fer	4	108,80 \$		4	132,72 \$		
Commission scolaire des Phares				4	132,72 \$	10	5 690,00 \$
Commission scolaire Lester-B.-Pearson	1	95,00 \$					
Commission scolaire Eastern Townships	74	6 982,00 \$					
Commission scolaire de l'Estuaire	2	190,00 \$		1	33,18 \$		
Commission scolaire des Îles							
Commission scolaire de la Beauce-Étchemin	18	1 422,00 \$					
Commission scolaire des Affluents	34	924,80 \$		1	33,18 \$	14	7 966,00 \$
Commission scolaire de Kamouraska-Rivière-du-Loup	19	516,80 \$		215	7 133,70 \$		
Commission scolaire des Portages-de-l'Outaouais						1	569,00 \$
Commission scolaire de la Vallée-des-Tisserands							
Commission scolaire des Draveurs	19	1 805,00 \$					
Commission scolaire Marie-Victorin							
Commission scolaire Pierre-Neveu						2	1 138,00 \$
Commission scolaire du Lac-Abitibi							
Commission scolaire de la Rivière-du-Nord							
Commission scolaire Central Québec	6	339,40 \$		25	829,50 \$		
Commission scolaire des Hautes-Rivières							
Commission scolaire Riverside	5	475,00 \$					
<b>Total général</b>	<b>346</b>	<b>17 398,60 \$</b>		<b>433</b>	<b>14 366,94 \$</b>	<b>89</b>	<b>50 641,00 \$</b>



collecto

30-09-2018

Lot

	Windows Mixed Reality(Ensemble incluant manettes)		Makey Makey		VIVE(Ensemble incluant manettes et écouteurs)	
	Qté	Montant	Qté	Montant	Qté	Montant
Commission scolaire au Coeur-des-Vallées						
Commission scolaire de la Baie-James	12	4 068,00 \$			6	4 654,00 \$
Commission scolaire de la Capitale			24	1 187,52 \$		
Commission scolaire de la Côte-du-Sud			19	940,12 \$		
Commission scolaire de la Pointe-de-l'Île						
Commission scolaire de la Région-de-Sherbrooke						
Commission scolaire de la Rivéraine			5	247,40 \$		
Commission scolaire de Laval			16	791,68 \$		
Commission scolaire de l'Energie			1	49,48 \$	2	1 518,00 \$
Commission scolaire de l'Or-et-des-Bois						
Commission scolaire des Chênes						
Commission scolaire des Découvreurs			6	296,88 \$		
Commission scolaire des Grandes-Seigneuries	2	678,00 \$				
Commission scolaire des Hauts-Bois-de-l'Outaouais						
Commission scolaire des Laurentides					1	759,00 \$
Commission scolaire des Navigateurs			28	1 286,48 \$	3	2 277,00 \$
Commission scolaire des Patriotes						
Commission scolaire des Rives-du-Saguenay			32	1 583,36 \$		
Commission scolaire des Trois-Lacs						
Commission scolaire du Chemin-du-Roy			16	791,68 \$	1	759,00 \$
Commission scolaire du Lac-Saint-Jean	2	678,00 \$				
Commission scolaire du Littoral			9	445,32 \$	6	4 554,00 \$
Commission scolaire du Pays-des-Bleuets			14	692,72 \$	1	759,00 \$
Commission scolaire Kativik			4	197,92 \$	3	2 277,00 \$
Commission scolaire Western Québec	2	678,00 \$	22	1 088,56 \$		
Commission scolaire de Rouyn-Noranda						
Commission scolaire de Portneuf			11	544,28 \$		
Commission scolaire de La Jonquière						
Commission scolaire du Fer						
Commission scolaire des Phares						
Commission scolaire Lester-B.-Pearson						
Commission scolaire Eastern Townships						
Commission scolaire de l'Estuaire						
Commission scolaire des Îles						
Commission scolaire de la Beauce-Etchemin			116	5 739,68 \$		
Commission scolaire des Affluents			55	2 721,40 \$		
Commission scolaire de Kamouraska-Rivière-du-Loup			21	1 039,08 \$		
Commission scolaire des Portages-de-l'Outaouais						
Commission scolaire de la Vallée-des-Tisserands			12	593,76 \$		
Commission scolaire des Draveurs			18	890,64 \$		
Commission scolaire Marie-Victorin						
Commission scolaire Pierre-Neveu						
Commission scolaire du Lac-Abitibi			15	742,20 \$		
Commission scolaire de la Rivière-du-Nord						
Commission scolaire Central Québec			31	1 533,88 \$		
Commission scolaire des Hautes-Rivières						
Commission scolaire Riverside						
<b>Total général</b>	<b>18</b>	<b>6 102,00 \$</b>	<b>473</b>	<b>23 404,04 \$</b>	<b>23</b>	<b>17 457,00 \$</b>



collecto

30-09-2018

Lot

	Ensemble de démarrage Lilypad		Bonification - Lot 2		Ultimaker 2+		Ditto Pro		Intuos S - CTL-6100WL		Intuos Pro M - PTH-660		
	Qté	Montant	Qté	Montant	Qté	Montant	Qté	Montant	Qté	Montant	Qté	Montant	
Commission scolaire au Coeur-des-Vallées											5	1 685,00 \$	
Commission scolaire de la Baie-James													
Commission scolaire de la Capitale											9	2 997,00 \$	
Commission scolaire de la Côte-du-Sud				1 804,00 \$		2 4 998,00 \$					3	899,00 \$	
Commission scolaire de la Pointe-de-l'Île						1 2 499,00 \$					34	11 322,00 \$	
Commission scolaire de la Région-de-Sherbrooke													
Commission scolaire de la Rivéraine										1	186,00 \$	1	333,00 \$
Commission scolaire de Laval		2 278,00 \$											
Commission scolaire de l'Energie										1	186,00 \$		
Commission scolaire de l'Or-et-des-Bois													
Commission scolaire des Chênes		1 139,00 \$				3 7 497,00 \$							
Commission scolaire des Découvreurs													
Commission scolaire des Grandes-Seigneuries													
Commission scolaire des Hauts-Bois-de-l'Outaouais													
Commission scolaire des Laurentides													
Commission scolaire des Navigateurs										14	2 604,00 \$		
Commission scolaire des Patriotes										2	372,00 \$		
Commission scolaire des Rives-du-Saguenay		1 139,00 \$						1	1 999,00 \$				
Commission scolaire des Trois-Lacs													
Commission scolaire du Chemin-du-Roy													
Commission scolaire du Lac-Saint-Jean													
Commission scolaire du Littoral										2	372,00 \$		
Commission scolaire du Pays-des-Bleuets										7	1 302,00 \$	22	7 326,00 \$
Commission scolaire Kativik												6	1 998,00 \$
Commission scolaire Western Québec													
Commission scolaire de Rouyn-Noranda													
Commission scolaire de Portneuf													
Commission scolaire de La Jonquière								2	3 998,00 \$			10	3 330,00 \$
Commission scolaire du Fer													
Commission scolaire des Phares													
Commission scolaire Lester-B.-Pearson													
Commission scolaire Eastern Townships													
Commission scolaire de l'Estuaire													
Commission scolaire des Îles													
Commission scolaire de la Beauce-Etchemin													
Commission scolaire des Affluents													
Commission scolaire de Kamouraska-Rivière-du-Loup													
Commission scolaire des Portages-de-l'Outaouais													
Commission scolaire de la Vallée-des-Tisserands								1	1 999,00 \$				
Commission scolaire des Draveurs													
Commission scolaire Marie-Victorin		1 139,00 \$				1 2 499,00 \$							
Commission scolaire Pierre-Neveu													
Commission scolaire du Lac-Abitibi													
Commission scolaire de la Rivière-du-Nord													
Commission scolaire Central Québec													
Commission scolaire des Hautes-Rivières								2	3 998,00 \$				
Commission scolaire Riverside													
<b>Total général</b>		<b>5 695,00 \$</b>		<b>1 804,00 \$</b>		<b>7 17 493,00 \$</b>		<b>6 11 994,00 \$</b>		<b>27 5 022,00 \$</b>		<b>90 29 970,00 \$</b>	



collecto

30-09-2018



Lot

	Intuos S - CTL-4100WL		Ensemble de démarrage Raspberry Pi		3D20-EDU		3D40-EDU		Total Qté	Total Montant	
	Qté	Montant	Qté	Montant	Qté	Montant	Qté	Montant			
Commission scolaire au Cœur-des-Vallées									5	1 665,00 \$	
Commission scolaire de la Baie-James					1	1 058,00 \$			25	12 176,23 \$	
Commission scolaire de la Capitale							2	3 064,00 \$	81	18 628,01 \$	
Commission scolaire de la Côte-du-Sud									59	15 798,67 \$	
Commission scolaire de la Pointe-de-l'Île									86	16 537,83 \$	
Commission scolaire de la Région-de-Sherbrooke									3	304,47 \$	
Commission scolaire de la Rivéraine	1	93,00 \$							20	7 687,40 \$	
Commission scolaire de Laval									95	5 313,95 \$	
Commission scolaire de l'Énergie			1	159,95 \$					7	2 116,41 \$	
Commission scolaire de l'Or-et-des-Bois	2	186,00 \$					3	4 596,00 \$	5	4 782,00 \$	
Commission scolaire des Chênes	16	1 488,00 \$							53	11 174,19 \$	
Commission scolaire des Découvreurs									7	330,06 \$	
Commission scolaire des Grandes-Seigneuries									7	4 361,86 \$	
Commission scolaire des Hauts-Bois-de-l'Outaouais									44	2 531,66 \$	
Commission scolaire des Laurentides									13	1 085,40 \$	
Commission scolaire des Navigateurs			24	3 781,95 \$	1	1 058,00 \$	4	6 128,00 \$	175	25 073,91 \$	
Commission scolaire des Patriotes	1	93,00 \$							3	465,00 \$	
Commission scolaire des Rives-du-Saguenay									57	20 242,39 \$	
Commission scolaire des Trois-Lacs									1	27,20 \$	
Commission scolaire du Chemin-du-Roy									42	3 734,42 \$	
Commission scolaire du Lac-Saint-Jean									12	2 289,85 \$	
Commission scolaire du Littoral							2	3 064,00 \$	58	12 938,28 \$	
Commission scolaire du Pays-des-Bleuets						4	4 232,00 \$	2	3 064,00 \$	60	21 418,22 \$
Commission scolaire Kativik						1	1 058,00 \$	1	1 532,00 \$	37	8 029,60 \$
Commission scolaire Western Québec			2	206,20 \$	1	1 058,00 \$	2	3 064,00 \$	51	10 183,26 \$	
Commission scolaire de Rouyn-Noranda	1	159,95 \$							3	2 957,95 \$	
Commission scolaire de Portneuf						1	1 058,00 \$		18	6 016,28 \$	
Commission scolaire de La Jonquière									15	8 519,41 \$	
Commission scolaire du Fer			2	263,05 \$					10	504,57 \$	
Commission scolaire des Phares									18	10 623,70 \$	
Commission scolaire Lester-B.-Pearson									1	95,00 \$	
Commission scolaire Eastern Townships			2	319,90 \$					94	9 128,72 \$	
Commission scolaire de l'Estuaire									3	223,18 \$	
Commission scolaire des Îles									2	1 976,86 \$	
Commission scolaire de la Beauce-Etchemin									215	15 382,37 \$	
Commission scolaire des Affluents									106	15 443,38 \$	
Commission scolaire de Kamouraska-Rivière-du-Loup									256	11 088,68 \$	
Commission scolaire des Portages-de-l'Outaouais									27	3 207,74 \$	
Commission scolaire de la Vallée-des-Tisserands									15	2 795,74 \$	
Commission scolaire des Draveurs									57	6 022,98 \$	
Commission scolaire Marie-Victorin			2	319,90 \$					13	6 466,33 \$	
Commission scolaire Pierre-Neveu									7	1 645,45 \$	
Commission scolaire du Lac-Abitibi									16	1 481,20 \$	
Commission scolaire de la Rivière-du-Nord			15	2 399,25 \$					16	3 798,25 \$	
Commission scolaire Central Québec			12	1 748,85 \$					73	4 451,63 \$	
Commission scolaire des Hautes-Rivières									2	3 998,00 \$	
Commission scolaire Riverside			31	3 309,80 \$					36	3 784,80 \$	
<b>Total général</b>	<b>20</b>	<b>1 860,00 \$</b>	<b>92</b>	<b>12 668,80 \$</b>	<b>9</b>	<b>9 522,00 \$</b>	<b>16</b>	<b>24 512,00 \$</b>	<b>2009</b>	<b>328 707,16 \$</b>	



collecto

30-09-2018

Analyse des achats réalisés / CS / Produit - Flotte d'appareils

Lot Flotte d'appareils

	Tegra A40-D PS485C-17/Touch		ThinkPad Yoga 11e		5190		CB3-431		C738T		TMB117		C731		Galaxy Tab S3		Probook 440 G5processeur i5			
	Qté	Montant	Qté	Montant	Qté	Montant	Qté	Montant	Qté	Montant	Qté	Montant	Qté	Montant	Qté	Montant	Qté	Montant		
Commission scolaire au Coeur-des-Vallées	5	5 719,05 \$																21	17 997,00 \$	
Commission scolaire de la Baie-James																		1	857,00 \$	
Commission scolaire de la Capitale									50	17 346,00 \$				30	8 190,00 \$					
Commission scolaire de la Côte-du-Sud														1	273,00 \$					
Commission scolaire de la Pointe-de-l'Île																				
Commission scolaire de la Région-de-Sherbrooke																		66	56 562,00 \$	
Commission scolaire de la Rivière																				
Commission scolaire de Laval																				
Commission scolaire de l'Énergie					6	1 968,00 \$									3	2 003,70 \$				
Commission scolaire de l'Or-et-des-Bois																				
Commission scolaire des Appalaches	10	11 438,10 \$	10	9 906,00 \$																
Commission scolaire des Chênes																				
Commission scolaire des Découvreurs									661	229 314,12 \$								12	10 284,00 \$	
Commission scolaire des Grandes-Seigneuries																		25	21 425,00 \$	
Commission scolaire des Hauts-Bois-de-l'Outaouais					24	7 872,00 \$														
Commission scolaire des Laurentides																				
Commission scolaire des Navigateurs	1	1 143,81 \$										26	10 244,00 \$	9	2 457,00 \$			4	3 428,00 \$	
Commission scolaire des Patriotes																				
Commission scolaire des Rives-du-Saguenay																		5	4 285,00 \$	
Commission scolaire des Trois-Lacs																		3	2 571,00 \$	
Commission scolaire du Chemin-du-Roy			16	15 064,00 \$				24	8 496,00 \$											
Commission scolaire du Lac-Saint-Jean																		1	857,00 \$	
Commission scolaire du Littoral																				
Commission scolaire du Pays-des-Bleuets																			72	61 704,00 \$
Commission scolaire Kativik																				
Commission scolaire Western Québec					100	32 800,00 \$		25	8 850,00 \$									11	9 427,00 \$	
Commission scolaire Harricana																				
Commission scolaire de Rouyn-Noranda																				
Commission scolaire de Portneuf																				
Commission scolaire de La Jonquière																				
Commission scolaire René-Lévesque																				
Commission scolaire du Fer																				
Commission scolaire des Phares																				
Commission scolaire Lester-B.-Pearson									1202	238 845,84 \$					1	677,90 \$				
Commission scolaire Eastern Townships									10	3 469,20 \$										
Commission scolaire de Charlevoix																				
Commission scolaire des Premières-Seigneuries																				
Commission scolaire de l'Estuaire																				
Commission scolaire des Îles																				
Commission scolaire de la Beauce-Étchemin																				
Commission scolaire des Affluents																		12	10 284,00 \$	
Commission scolaire de Kamouraska-Rivière-du-Loup															1	677,90 \$				
Commission scolaire des Portages-de-l'Outaouais																				
Commission scolaire de la Vallée-des-Tisserands																				
Commission scolaire des Draveurs																				
Commission scolaire Marie-Victorin																				
Commission scolaire Pierre-Neveu																				
Commission scolaire du Lac-Abitibi																				
Commission scolaire de la Rivière-du-Nord																				
Commission scolaire de Sorel-Tracy																				
Commission scolaire Central Québec																				
Commission scolaire du Lac-Témiscamingue																				
Commission scolaire des Bois-Francs																				
<b>Total général</b>	<b>16</b>	<b>18 300,96 \$</b>	<b>26</b>	<b>25 770,00 \$</b>	<b>130</b>	<b>42 640,00 \$</b>	<b>49</b>	<b>17 346,00 \$</b>	<b>1924</b>	<b>489 322,08 \$</b>	<b>26</b>	<b>10 244,00 \$</b>	<b>40</b>	<b>10 920,00 \$</b>	<b>5</b>	<b>3 359,50 \$</b>	<b>233</b>	<b>199 681,00 \$</b>		



collecto

30-09-2018

Lot

	Stream 11 Pro G4 EE		Probook 430 G5		Chromebook 11 G6 EE		Chromebook 14 G5		24.291.085 Min. 20 appareils jusqu'à 15,6"		iPad 9,7 po		iPad Pro 10,5 po		
	Qté	Montant	Qté	Montant	Qté	Montant	Qté	Montant	Qté	Montant	Qté	Montant	Qté	Montant	
Commission scolaire au Coeur-des-Vallées	14	3 794,00 \$							2	2 918,00 \$	281	118 341,00 \$			
Commission scolaire de la Baie-James									2	2 918,00 \$	40	18 405,00 \$	20	16 300,00 \$	
Commission scolaire de la Capitale									2	2 918,00 \$	713	310 797,00 \$	1	815,00 \$	
Commission scolaire de la Côte-du-Sud									2	2 918,00 \$	557	272 889,00 \$	4	3 260,00 \$	
Commission scolaire de la Pointe-de-l'Île	1	271,00 \$					5	1 335,00 \$	4	5 836,00 \$	844	419 643,00 \$	6	4 890,00 \$	
Commission scolaire de la Région-de-Sherbrooke									1	1 459,00 \$	675	340 083,00 \$	15	12 225,00 \$	
Commission scolaire de la Rivéraino											366	184 464,00 \$	42	34 230,00 \$	
Commission scolaire de Laval							864	230 688,00 \$	21	30 639,00 \$	1318	527 733,00 \$	29	23 635,00 \$	
Commission scolaire de l'Énergie							120	32 040,00 \$			463	203 985,00 \$	3	2 445,00 \$	
Commission scolaire de l'Or-et-des-Bois											385	194 040,00 \$			
Commission scolaire des Appalaches									3	4 377,00 \$	319	160 776,00 \$	7	5 705,00 \$	
Commission scolaire des Chênes											768	310 788,00 \$			
Commission scolaire des Découvreurs									5	7 295,00 \$	168	84 672,00 \$	2	1 630,00 \$	
Commission scolaire des Grandes-Seigneuries			11	8 822,00 \$					3	4 377,00 \$					
Commission scolaire des Hauts-Bois-de-l'Outaouais								18	4 806,00 \$			214	82 818,00 \$		
Commission scolaire des Laurentides											28	10 836,00 \$			
Commission scolaire des Navigateurs					45	11 160,00 \$		40	10 680,00 \$			1114	451 827,00 \$	15	12 225,00 \$
Commission scolaire des Patriotes															
Commission scolaire des Rives-du-Saguenay			6	4 812,00 \$					4	5 836,00 \$	595	268 524,00 \$	23	18 745,00 \$	
Commission scolaire des Trois-Lacs	18	4 878,00 \$									501	216 234,00 \$	13	10 595,00 \$	
Commission scolaire du Chemin-du-Roy						26	6 942,00 \$		2	2 918,00 \$	841	336 348,00 \$			
Commission scolaire du Lac-Saint-Jean	1	271,00 \$									392	162 819,00 \$	5	4 075,00 \$	
Commission scolaire du Littoral								3	801,00 \$						
Commission scolaire du Pays-des-Bleuets			9	7 210,00 \$				53	14 151,00 \$	2	2 918,00 \$	321	125 631,00 \$	7	5 705,00 \$
Commission scolaire Kativik									2	2 918,00 \$					
Commission scolaire Western Québec									1	1 459,00 \$					
Commission scolaire Harricana								55	14 685,00 \$			212	106 848,00 \$		
Commission scolaire de Rouyn-Noranda											409	158 283,00 \$			
Commission scolaire de Portneuf											381	152 829,00 \$			
Commission scolaire de La Jonquière												355	137 385,00 \$		
Commission scolaire René-Lévesque															
Commission scolaire du For															
Commission scolaire des Phares														2	1 630,00 \$
Commission scolaire Lester-B.-Pearson						460	114 080,00 \$			1	1 459,00 \$	486	201 303,00 \$	1	815,00 \$
Commission scolaire Eastern Townships															
Commission scolaire de Charlevoix	250	67 750,00 \$													
Commission scolaire des Premières-Seigneuries											67	33 768,00 \$			
Commission scolaire de l'Estuaire											132	61 263,00 \$			
Commission scolaire des Îles								32	8 544,00 \$	2	2 918,00 \$	65	29 718,00 \$		
Commission scolaire de la Beauce-Étchemin											351	149 077,00 \$	1	815,00 \$	
Commission scolaire des Affluents					24	5 952,00 \$					750	327 456,00 \$	28	22 820,00 \$	
Commission scolaire de Kamouraska-Rivière-du-Loup											742	287 154,00 \$			
Commission scolaire des Portages-de-l'Outaouais											30	14 940,00 \$			
Commission scolaire de la Vallée-des-Tisserands											31	15 624,00 \$			
Commission scolaire des Draveurs											353	156 501,00 \$	14	11 410,00 \$	
Commission scolaire Marie-Victorin											949	411 138,00 \$	23	18 745,00 \$	
Commission scolaire Pierre-Neveu											198	76 626,00 \$			
Commission scolaire du Lac-Abitibi											162	78 372,00 \$	11	8 965,00 \$	
Commission scolaire de la Rivière-du-Nord											53	20 511,00 \$	16	13 040,00 \$	
Commission scolaire de Sorel-Tracy															
Commission scolaire Central Québec											101	39 087,00 \$	12	9 780,00 \$	
Commission scolaire du Lac-Témiscamingue											292	147 168,00 \$			
Commission scolaire des Bois-Francs											26	13 104,00 \$			
<b>Total général</b>	<b>284</b>	<b>76 964,00 \$</b>	<b>26</b>	<b>20 852,00 \$</b>	<b>555</b>	<b>138 134,00 \$</b>	<b>1190</b>	<b>317 730,00 \$</b>	<b>59</b>	<b>86 081,00 \$</b>	<b>17056</b>	<b>7 420 608,00 \$</b>	<b>300</b>	<b>244 560,00 \$</b>	



collecto

30-09-2018

Lot

	iPad Pro 12,9 po		CSC32ACMin. 26 appareils jusqu'à 15,6"		ThinkPad 11e		LAP20V/USAMin. 20 appareils jusqu'à 15,6"		LAP32V/USAMin. 30 appareils jusqu'à 14"		MIX 520		
	Qté	Montant	Qté	Montant	Qté	Montant	Qté	Montant	Qté	Montant	Qté	Montant	
Commission scolaire au Coeur-des-Vallées	9	8 901,00 \$	2	2 565,00 \$									
Commission scolaire de la Baie-James	23	22 747,00 \$											
Commission scolaire de la Capitale	9	8 901,00 \$	9	11 542,50 \$							4	5 340,00 \$	
Commission scolaire de la Côte-du-Sud	1	989,00 \$	3	3 847,50 \$							3	4 005,00 \$	
Commission scolaire de la Pointe-de-l'Île	3	2 967,00 \$	6	7 695,00 \$									
Commission scolaire de la Région-de-Sherbrooke	1	989,00 \$											
Commission scolaire de la Rivière			14	17 955,00 \$									
Commission scolaire de Laval	39	38 571,00 \$	50	64 125,00 \$									
Commission scolaire de l'Énergie	4	3 956,00 \$	1	1 282,50 \$									
Commission scolaire de l'Or-et-des-Bois			3	3 847,50 \$									
Commission scolaire des Appalaches	2	1 978,00 \$	9	11 542,50 \$	4	3 604,40 \$			1	1 329,00 \$			
Commission scolaire des Chênes											1	1 335,00 \$	
Commission scolaire des Découvreurs											12	16 020,00 \$	
Commission scolaire des Grandes-Seigneuries			6	7 695,00 \$					2	2 658,00 \$	3	4 005,00 \$	
Commission scolaire des Hauts-Bois-de-l'Outaouais													
Commission scolaire des Laurentides			3	3 847,50 \$					2	2 658,00 \$	1	1 335,00 \$	
Commission scolaire des Navigateurs	21	20 769,00 \$	4	5 130,00 \$					1	1 329,00 \$	7	9 520,00 \$	
Commission scolaire des Patriotes													
Commission scolaire des Rives-du-Saguenay			4	5 130,00 \$									
Commission scolaire des Trois-Lacs	12	11 868,00 \$	2	2 565,00 \$							1	1 335,00 \$	
Commission scolaire du Chemin-du-Roy			9	11 542,50 \$	23	20 725,30 \$							
Commission scolaire du Lac-Saint-Jean			8	10 260,00 \$							1	1 335,00 \$	
Commission scolaire du Littoral											1	1 360,00 \$	
Commission scolaire du Pays-des-Bleuets	2	1 978,00 \$	9	11 542,50 \$							6	8 160,00 \$	
Commission scolaire Kativik			6	7 695,00 \$									
Commission scolaire Western Québec			7	8 977,50 \$									
Commission scolaire Harricana													
Commission scolaire de Rouyn-Noranda													
Commission scolaire de Portneuf			6	7 695,00 \$									
Commission scolaire de La Jonquière			16	20 520,00 \$									
Commission scolaire René-Lévesque													
Commission scolaire du Fer									2	2 658,00 \$			
Commission scolaire des Phares												3	3 196,80 \$
Commission scolaire Lester-B.-Pearson	4	3 956,00 \$											
Commission scolaire Eastern Townships													
Commission scolaire de Charlevoix													
Commission scolaire des Premières-Seigneuries													
Commission scolaire de l'Estuaire	8	7 912,00 \$											
Commission scolaire des Îles													
Commission scolaire de la Beauce-Etchemin			6	7 695,00 \$					2	2 658,00 \$			
Commission scolaire des Affluents	17	16 813,00 \$	15	19 237,50 \$									
Commission scolaire de Kamouraska-Rivière-du-Loup													
Commission scolaire des Portages-de-l'Outaouais			8	10 260,00 \$									
Commission scolaire de la Vallée-des-Tisserands	3	2 967,00 \$	3	3 847,50 \$									
Commission scolaire des Draveurs	29	28 681,00 \$											
Commission scolaire Marie-Victorin	18	17 802,00 \$											
Commission scolaire Pierre-Neveu	4	3 956,00 \$											
Commission scolaire du Lac-Abitibi	1	989,00 \$											
Commission scolaire de la Rivière-du-Nord													
Commission scolaire de Sorel-Tracy													
Commission scolaire Central Québec													
Commission scolaire du Lac-Témiscamingue	1	989,00 \$											
Commission scolaire des Bois-Francs	1	989,00 \$											
<b>Total général</b>	<b>212</b>	<b>209 668,00 \$</b>	<b>209</b>	<b>268 042,50 \$</b>	<b>27</b>	<b>24 329,70 \$</b>	<b>10</b>	<b>13 290,00 \$</b>	<b>40</b>	<b>53 750,00 \$</b>	<b>51</b>	<b>5 394,00 \$</b>	



collecto

30-09-2018

Lot

	Bonification - Lot 3		Elite x2 1012 G2		Probook 440 G5processeur i7		Switch 5SW512-52-58AJ		Surface Pro		FTT600		FTT606		FTT632		FTT624											
	Qté	Montant	Qté	Montant	Qté	Montant	Qté	Montant	Qté	Montant	Qté	Montant	Qté	Montant	Qté	Montant	Qté	Montant										
Commission scolaire au Coeur-des-Vallées																												
Commission scolaire de la Baie-James																												
Commission scolaire de la Capitale																												
Commission scolaire de la Côte-du-Sud	8	479,60 \$																										
Commission scolaire de la Pointe-de-l'Île							10	7 160,00 \$			30	38 670,00 \$																
Commission scolaire de la Région-de-Sherbrooke																												
Commission scolaire de la Rivière	91	2 865,59 \$																										
Commission scolaire de Laval	1399	63 393,25 \$																										
Commission scolaire de l'Énergie	120	4 200,00 \$																										
Commission scolaire de l'Or-et-des-Bois																												
Commission scolaire des Appalaches																												
Commission scolaire des Chênes																												
Commission scolaire des Découvreurs	28	1 678,60 \$																										
Commission scolaire des Grandes-Seigneuries																												
Commission scolaire des Hauts-Bois-de-l'Outaouais																												
Commission scolaire des Laurentides																												
Commission scolaire des Navigateurs																												
Commission scolaire des Patriotes																												
Commission scolaire des Rives-du-Saguenay																												
Commission scolaire des Trois-Lacs																												
Commission scolaire du Chemin-du-Roy																												
Commission scolaire du Lac-Saint-Jean																												
Commission scolaire du Littoral																												
Commission scolaire du Pays-des-Bleuets					1	1 622,00 \$																						
Commission scolaire Kativik																												
Commission scolaire Western Québec																												
Commission scolaire Harricana	212	12 709,40 \$																										
Commission scolaire de Rouyn-Noranda																												
Commission scolaire de Portneuf																												
Commission scolaire de La Jonquière																												
Commission scolaire René-Lévesque																												
Commission scolaire du For																												
Commission scolaire des Phares																												
Commission scolaire Lester-B.-Pearson																												
Commission scolaire Eastern Townships	460	16 100,00 \$																										
Commission scolaire de Charlevoix												20	3 440,00 \$	5	1 100,00 \$	4	4 800,00 \$											
Commission scolaire des Premières-Seigneuries																												
Commission scolaire de l'Estuaire																												
Commission scolaire des Îles																												
Commission scolaire de la Beauce-Etchemin	10	1 709,60 \$																										
Commission scolaire des Affluents	140	4 200,00 \$																										
Commission scolaire de Kamouraska-Rivière-du-Loup																												
Commission scolaire des Portages-de-l'Outaouais																												
Commission scolaire de la Vallée-des-Tisserands																		1 890,00 \$										
Commission scolaire des Draveurs									1	1 039,00 \$																		
Commission scolaire Marie-Victorin																												
Commission scolaire Pierre-Neveu																												
Commission scolaire du Lac-Abitibi																												
Commission scolaire de la Rivière-du-Nord																												
Commission scolaire de Sorel-Tracy										2	1 388,00 \$																	
Commission scolaire Central Québec																												
Commission scolaire du Lac-Témiscamingue																												
Commission scolaire des Bois-Francis																												
<b>Total général</b>	<b>2468</b>	<b>107 336,04 \$</b>			<b>1</b>	<b>1 622,00 \$</b>			<b>10</b>	<b>7 160,00 \$</b>			<b>1</b>	<b>1 039,00 \$</b>			<b>32</b>	<b>40 058,00 \$</b>	<b>20</b>	<b>3 440,00 \$</b>	<b>5</b>	<b>1 100,00 \$</b>	<b>4</b>	<b>4 800,00 \$</b>			<b>1</b>	<b>890,00 \$</b>



Lot

	ThinkPad Yoga 11e Chromebook		Lenovo N42-20		Lenovo 500e		Latitude 3380		Chromebook 3180		Latitude 3180		Latitude 3480 - i5		Latitude 3480 - i7	
	Qté	Montant	Qté	Montant	Qté	Montant	Qté	Montant	Qté	Montant	Qté	Montant	Qté	Montant	Qté	Montant
Commission scolaire au Cœur-des-Vallées							46	21 296,00 \$								
Commission scolaire de la Baie-James																
Commission scolaire de la Capitale							1	463,00 \$	38	9 082,00 \$			14	10 990,00 \$	3	2 940,00 \$
Commission scolaire de la Côte-du-Sud											186	43 710,00 \$	68	53 380,00 \$		
Commission scolaire de la Pointe-de-l'Île							39	18 057,00 \$					127	99 695,00 \$		
Commission scolaire de la Région-de-Sherbrooke													21	16 485,00 \$	15	14 700,00 \$
Commission scolaire de la Rivière													19	14 915,00 \$		
Commission scolaire de Lével											38	8 930,00 \$	28	21 980,00 \$	15	14 700,00 \$
Commission scolaire de l'Énergie							39	18 057,00 \$	196	46 844,00 \$			21	16 485,00 \$	7	6 860,00 \$
Commission scolaire de l'Or-et-des-Bois							21	9 723,00 \$								
Commission scolaire des Appalaches							6	2 778,00 \$								
Commission scolaire des Chênes													70	54 950,00 \$	60	58 800,00 \$
Commission scolaire des Découvreurs	1	590,60 \$														
Commission scolaire des Grandes-Seigneuries																
Commission scolaire des Hauts-Bois-de-l'Outaouais					87	36 026,70 \$							23	18 055,00 \$	2	1 960,00 \$
Commission scolaire des Laurentides							226	104 638,00 \$	836	199 804,00 \$			32	25 120,00 \$		
Commission scolaire des Navigateurs									100	23 900,00 \$	48	11 280,00 \$	96	75 360,00 \$	14	13 720,00 \$
Commission scolaire des Patriotes							326	150 938,00 \$								
Commission scolaire des Rives-du-Saguenay																
Commission scolaire des Trois-Lacs							176	81 488,00 \$			135	31 725,00 \$	25	19 625,00 \$		
Commission scolaire du Chemin-du-Roy							188	87 044,00 \$	72	17 208,00 \$			90	70 650,00 \$	1	980,00 \$
Commission scolaire du Lac-Saint-Jean																
Commission scolaire du Littoral							4	1 852,00 \$	2	478,00 \$						
Commission scolaire du Pays-des-Bleuets												95	22 325,00 \$			
Commission scolaire Kativik																
Commission scolaire Western Québec							20	9 260,00 \$	24	5 736,00 \$	73	17 155,00 \$	15	11 775,00 \$		
Commission scolaire Harricana																
Commission scolaire de Rouyn-Noranda																
Commission scolaire de Portneuf			4	1 144,40 \$												
Commission scolaire de La Jonquière							33	15 279,00 \$			467	109 745,00 \$	4	3 140,00 \$		
Commission scolaire René-Lévesque																
Commission scolaire du Fer																
Commission scolaire des Phares																
Commission scolaire Lester-B.-Pearson																
Commission scolaire Eastern Townships																
Commission scolaire de Charlevoix																
Commission scolaire des Premières-Seigneuries																
Commission scolaire de l'Estuaire																
Commission scolaire des Îles																
Commission scolaire de la Beauce-Etchemin																
Commission scolaire des Affluents																
Commission scolaire de Kamouraska-Rivière-du-Loup																
Commission scolaire des Portages-de-l'Outaouais																
Commission scolaire de la Vallée-des-Tisserands																
Commission scolaire des Draveurs																
Commission scolaire Marie-Victorin																
Commission scolaire Pierre-Neveu																
Commission scolaire du Lac-Abitibi																
Commission scolaire de la Rivière-du-Nord																
Commission scolaire de Sorel-Tracy																
Commission scolaire Central Québec																
Commission scolaire du Lac-Témiscamingue																
Commission scolaire des Bois-Francis																
<b>Total général</b>	<b>1</b>	<b>590,60 \$</b>	<b>4</b>	<b>1 144,40 \$</b>	<b>87</b>	<b>36 026,70 \$</b>	<b>1125</b>	<b>520 875,00 \$</b>	<b>1268</b>	<b>303 052,00 \$</b>	<b>1042</b>	<b>244 870,00 \$</b>	<b>653</b>	<b>512 605,00 \$</b>	<b>117</b>	<b>114 660,00 \$</b>



Lot

	Chromebook 3380		Latitude 5285		Latitude 3379		CT36U18		Total Qté	Total Montant
	Qté	Montant	Qté	Montant	Qté	Montant	Qté	Montant		
Commission scolaire au Coeur-des-Vallées									390	181 533,05 \$
Commission scolaire de la Baie-James									86	61 227,00 \$
Commission scolaire de la Capitale	2	620,00 \$							876	389 944,50 \$
Commission scolaire de la Côte-du-Sud									832	385 478,10 \$
Commission scolaire de la Pointe-de-Flie						11	7 909,00 \$		1087	614 401,00 \$
Commission scolaire de la Région-de-Sherbrooke									692	354 756,00 \$
Commission scolaire de la Rivéraine									615	327 261,99 \$
Commission scolaire de Laval									3777	1 002 629,25 \$
Commission scolaire de l'Energie			1	1 255,00 \$					999	354 716,20 \$
Commission scolaire de l'Or-et-des-Bois									437	230 935,50 \$
Commission scolaire des Appalaches									372	214 769,00 \$
Commission scolaire des Chênes									898	424 538,00 \$
Commission scolaire des Découvreurs									889	351 484,32 \$
Commission scolaire des Grandes-Seigneuries									50	48 980,00 \$
Commission scolaire des Hauts-Bois-de-l'Outaouais									368	151 537,70 \$
Commission scolaire des Laurentides									1096	323 118,50 \$
Commission scolaire des Navigateurs	136	42 160,00 \$							1603	642 372,81 \$
Commission scolaire des Patriotes						15	10 785,00 \$		451	250 803,00 \$
Commission scolaire des Rives-du-Saguenay									637	307 332,00 \$
Commission scolaire des Trois-Lacs									886	382 884,00 \$
Commission scolaire du Chemin-du-Roy	10	3 100,00 \$							1303	582 088,80 \$
Commission scolaire du Lac-Saint-Jean									407	179 346,00 \$
Commission scolaire du Littoral									13	7 035,12 \$
Commission scolaire du Pays-des-Bleuets									577	262 954,50 \$
Commission scolaire Kativik									8	10 613,00 \$
Commission scolaire Western Québec									276	105 439,50 \$
Commission scolaire Harricana									479	134 242,40 \$
Commission scolaire de Rouyn-Noranda									409	158 283,00 \$
Commission scolaire de Portneuf									391	161 668,40 \$
Commission scolaire de La Jonquière									520	148 684,00 \$
Commission scolaire René-Lévesque								24	30 240,00 \$	
Commission scolaire du Fer									2	2 658,00 \$
Commission scolaire des Phares									2	1 630,00 \$
Commission scolaire Lester-B.-Pearson									1695	447 056,74 \$
Commission scolaire Eastern Townships									930	133 649,20 \$
Commission scolaire de Charlevoix									279	77 090,00 \$
Commission scolaire des Premières-Seigneuries									67	33 768,00 \$
Commission scolaire de l'Estuaire									140	69 175,00 \$
Commission scolaire des Îles									99	41 180,00 \$
Commission scolaire de la Beauce-Étchemin									370	162 754,60 \$
Commission scolaire des Affluents									986	406 762,50 \$
Commission scolaire de Kamouraska-Rivière-du-Loup									743	287 831,90 \$
Commission scolaire des Portages-de-l'Outaouais									46	25 200,00 \$
Commission scolaire de la Vallée-des-Tisserands									38	23 328,50 \$
Commission scolaire des Draveurs									397	197 631,00 \$
Commission scolaire Marie-Victorin									990	447 685,00 \$
Commission scolaire Pierre-Neveu									202	80 582,00 \$
Commission scolaire du Lac-Abitibi									174	88 326,00 \$
Commission scolaire de la Rivière-du-Nord									69	33 551,00 \$
Commission scolaire de Sorel-Tracy									2	1 389,00 \$
Commission scolaire Central Québec									113	48 867,00 \$
Commission scolaire du Lac-Témiscamingue									263	148 157,00 \$
Commission scolaire des Bois-Francs									27	14 093,00 \$
<b>Total général</b>	<b>148</b>	<b>45 880,00 \$</b>	<b>1</b>	<b>1 255,00 \$</b>	<b>26</b>	<b>18 694,00 \$</b>	<b>24</b>	<b>30 240,00 \$</b>	<b>29460</b>	<b>11 694 264,48 \$</b>



collectif

30-09-2018

chapitre A-2.1

**LOI SUR L'ACCES AUX DOCUMENTS DES ORGANISMES PUBLICS ET SUR LA PROTECTION DES RENSEIGNEMENTS PERSONNELS**

**23.** Un organisme public ne peut communiquer le secret industriel d'un tiers ou un renseignement industriel, financier, commercial, scientifique, technique ou syndical de nature confidentielle fourni par un tiers et habituellement traité par un tiers de façon confidentielle, sans son consentement.

1982, c. 30, a. 23.

**24.** Un organisme public ne peut communiquer un renseignement fourni par un tiers lorsque sa divulgation risquerait vraisemblablement d'entraver une négociation en vue de la conclusion d'un contrat, de causer une perte à ce tiers, de procurer un avantage appréciable à une autre personne ou de nuire de façon substantielle à la compétitivité de ce tiers, sans son consentement.

1982, c. 30, a. 24.



## Avis de recours

À la suite d'une décision rendue en vertu de la Loi sur l'accès aux documents des organismes publics et sur la protection des renseignements personnels (la Loi).

### Révision par la Commission d'accès à l'information

#### a) *Pouvoir :*

L'article 135 de la Loi prévoit qu'une personne dont la demande écrite a été refusée en tout ou en partie par le responsable de l'accès aux documents ou de la protection des renseignements personnels peut demander à la Commission d'accès à l'information de réviser cette décision. La demande de révision doit être faite par écrit; elle peut exposer brièvement les raisons pour lesquelles la décision devrait être révisée (art. 137).

L'adresse de la Commission d'accès à l'information est la suivante :

Québec	525, boul René-Lévesque Est Bureau 2.36 Québec (Québec) G1R 5S9	Tél. : 418 528-7741 Numéro sans frais 1 888 528-7741	Télec. : 418 529-3102
Montréal	500, boul. René-Lévesque Ouest Bureau 18.200 Montréal (Québec) H2Z 1W7	Tél. : 514 873-4196 Numéro sans frais 1 888 528-7741	Télec. : 514 844-6170

#### b) *Motifs :*

Les motifs relatifs à la révision peuvent porter sur la décision, sur le délai de traitement de la demande, sur le mode d'accès à un document ou à un renseignement, sur les frais exigibles ou sur l'application de l'article 9 (notes personnelles inscrites sur un document, esquisses, ébauches, brouillons, notes préparatoires ou autres documents de même nature qui ne sont pas considérés comme des documents d'un organisme public).

#### c) *Délais :*

Les demandes de révision doivent être adressées à la Commission d'accès à l'information dans les 30 jours suivant la date de la décision ou de l'expiration du délai accordé au responsable pour répondre à une demande (art. 135).

La Loi prévoit spécifiquement que la Commission d'accès à l'information peut, pour motif raisonnable, relever le requérant du défaut de respecter le délai de 30 jours (art. 135).