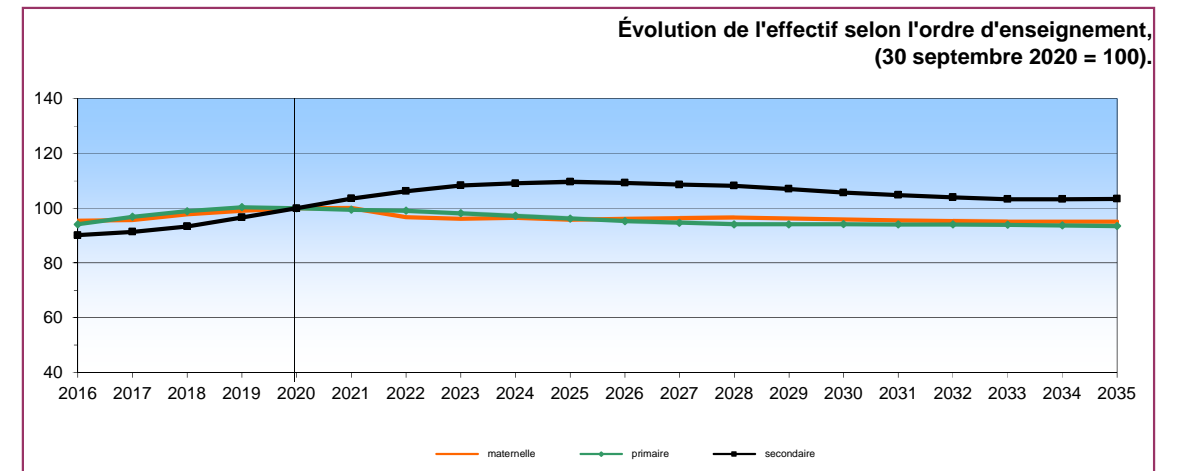


**Prévision de l'effectif scolaire de l'ensemble du Québec, réseau public,
au secteur des jeunes, en formation générale à temps plein, toutes langues d'enseignement.**

Note: Les prévisions des effectifs scolaires ne prennent pas en compte le déploiement de la maternelle 4 ans universelle

*réseau public
ensemble du territoire de la province*

	Observations					Prévisions														
	2016-2017	2017-2018	2018-2019	2019-2020	2020-2021	2021-2022	2022-2023	2023-2024	2024-2025	2025-2026	2026-2027	2027-2028	2028-2029	2029-2030	2030-2031	2031-2032	2032-2033	2033-2034	2034-2035	2035-2036
Maternelle 4 ans	6 734	7 094	7 603	9 349	12 145	11 826	11 676	11 704	11 623	11 641	11 652	11 663	11 601	11 552	11 507	11 465	11 446	11 429	11 434	11 449
Maternelle 5 ans	84 271	84 090	85 639	85 107	83 148	83 533	80 522	79 887	80 380	79 601	79 956	80 232	80 461	80 148	79 850	79 578	79 358	79 218	79 149	79 201
total	91 005	91 184	93 242	94 456	95 293	95 359	92 198	91 591	92 003	91 242	91 608	91 895	92 062	91 700	91 357	91 043	90 804	90 647	90 583	90 650
Primaire 1.1	87 171	87 566	87 481	88 954	87 093	85 789	86 162	83 086	82 432	82 981	82 163	82 524	82 795	83 020	82 695	82 390	82 110	81 885	81 740	81 670
Primaire 1.2	87 309	87 319	87 311	87 448	87 686	86 487	85 181	85 616	82 545	81 911	82 476	81 688	82 037	82 298	82 513	82 191	81 888	81 615	81 391	81 248
Primaire 2.1	85 309	87 041	87 203	87 292	86 571	87 262	86 075	84 767	85 207	82 157	81 532	82 122	81 353	81 690	81 944	82 152	81 830	81 529	81 256	81 033
Primaire 2.2	82 165	85 850	87 871	87 929	87 315	86 986	87 695	86 510	85 208	85 649	82 588	81 968	82 577	81 812	82 140	82 392	82 592	82 271	81 968	81 692
Primaire 3.1	77 012	81 942	85 823	87 830	87 238	86 980	86 637	87 364	86 177	84 876	85 342	82 289	81 684	82 312	81 559	81 875	82 119	82 306	81 987	81 687
Primaire 3.2	72 656	76 047	80 835	84 660	86 318	85 908	85 677	85 331	86 068	84 896	83 624	84 078	81 083	80 491	81 120	80 394	80 696	80 928	81 109	80 794
total	491 622	505 765	516 524	524 113	522 221	519 412	517 427	512 674	507 637	502 470	497 725	494 669	491 529	491 623	491 971	491 394	491 235	490 534	489 451	488 124
PRÉSECONDAIRE	582 627	596 949	609 766	618 569	617 514	614 771	609 625	604 265	599 640	593 712	589 333	586 564	583 591	583 323	583 328	582 437	582 039	581 181	580 034	578 774
Secondaire 1.1	67 510	69 504	72 974	76 936	78 245	81 166	80 737	80 549	80 200	80 831	79 757	78 471	79 009	76 268	75 720	76 381	75 680	75 912	76 079	76 206
Secondaire 1.2	65 736	66 147	68 306	71 593	75 234	76 786	79 600	79 160	78 971	78 663	79 264	78 191	76 963	77 481	74 775	74 197	74 807	74 140	74 395	74 583
Secondaire 3	67 574	68 517	68 758	71 169	73 553	77 895	79 486	82 408	81 934	81 734	81 420	82 042	80 965	79 677	80 249	77 461	76 889	77 518	76 873	77 124
Secondaire 4	58 078	58 089	59 072	59 808	62 218	64 037	67 779	69 208	71 711	71 286	71 143	70 843	71 429	70 452	69 365	69 880	67 418	66 931	67 509	66 975
Secondaire 5	50 205	51 179	51 154	51 996	53 757	55 286	56 904	60 250	61 532	63 727	63 347	63 214	62 945	63 484	62 604	61 638	62 085	59 891	59 451	59 967
Secondaire 7, 8	258	231	231	148	183	128	124	124	135	131	138	132	128	128	125	122	119	134	129	126
total	309 361	313 667	320 495	331 650	343 190	355 298	364 630	371 699	374 483	376 372	375 069	372 893	371 439	367 490	362 838	359 679	356 998	354 526	354 436	354 981
ENSEMBLE	891 988	910 616	930 261	950 219	960 704	970 069	974 255	975 964	974 123	970 084	964 402	959 457	955 030	950 813	946 166	942 116	939 037	935 707	934 470	933 755



Ces données, limitées au secteur des jeunes, incluent les élèves en EHDAA, en francisation et en classe d'accueil. Elles excluent les élèves à temps partiel ou en formation professionnelle. Les élèves en "Animation Passe-Partout" sont exclus de la maternelle 4 ans. Les prévisions à long terme (au-delà de 5 ans) sont spéculatives; elles illustrent la perpétuation des tendances observées au cours des dernières années. Sources : MEES, DIS, Portail informationnel, système Charlemagne, données au 2021-01-28.

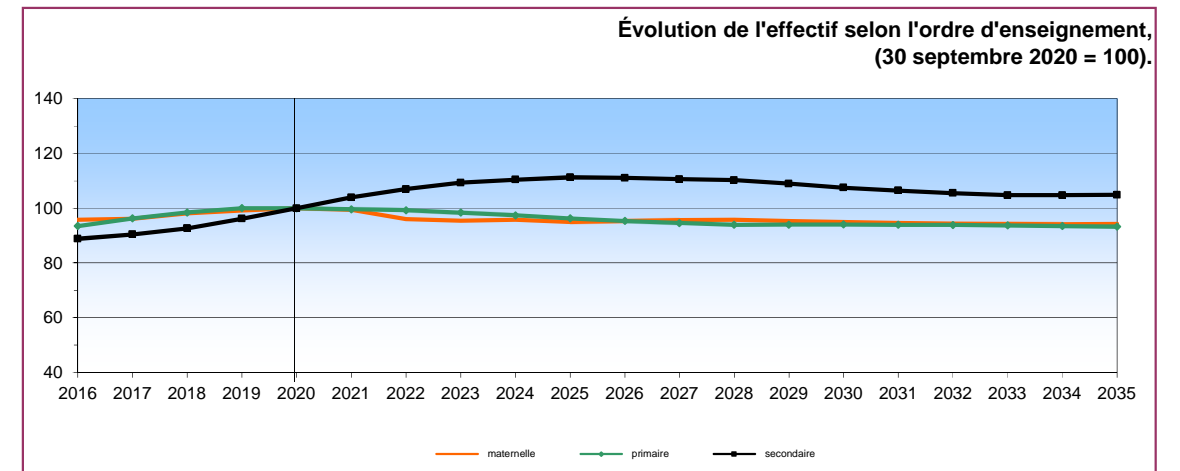
2 mars 2021

Prévision de l'effectif scolaire de l'ensemble du Québec (excluant le territoire des CS crie, Kativik et de la CSS du Littoral) réseau public, au secteur des jeunes, en formation générale à temps plein, langue d'enseignement : français.

Note: Les prévisions des effectifs scolaires ne prennent pas en compte le déploiement de la maternelle 4 ans universelle

réseau public
territoire des CSS francophones

	Observations					Prévisions														
	2016-2017	2017-2018	2018-2019	2019-2020	2020-2021	2021-2022	2022-2023	2023-2024	2024-2025	2025-2026	2026-2027	2027-2028	2028-2029	2029-2030	2030-2031	2031-2032	2032-2033	2033-2034	2034-2035	2035-2036
Maternelle 4 ans	5 627	5 967	6 364	7 627	9 873	9 522	9 442	9 454	9 392	9 393	9 388	9 382	9 324	9 276	9 234	9 196	9 176	9 159	9 163	9 176
Maternelle 5 ans	76 758	76 731	78 035	77 721	76 151	76 035	73 172	72 650	72 998	72 328	72 643	72 886	73 083	72 783	72 499	72 245	72 035	71 900	71 836	71 884
total	82 385	82 698	84 399	85 348	86 024	85 557	82 614	82 104	82 390	81 721	82 031	82 268	82 407	82 059	81 733	81 441	81 211	81 059	80 999	81 060
Primaire 1.1	79 644	79 904	79 976	81 164	79 825	78 762	78 630	75 701	75 159	75 563	74 855	75 174	75 414	75 608	75 296	75 005	74 743	74 528	74 387	74 321
Primaire 1.2	79 521	79 622	79 524	79 837	80 187	79 289	78 222	78 151	75 228	74 704	75 125	74 447	74 755	74 985	75 171	74 860	74 571	74 315	74 101	73 962
Primaire 2.1	77 533	79 195	79 457	79 468	79 205	79 856	78 964	77 894	77 835	74 932	74 413	74 861	74 198	74 496	74 718	74 898	74 587	74 300	74 044	73 831
Primaire 2.2	74 410	77 979	79 920	80 093	79 682	79 658	80 326	79 433	78 368	78 308	75 394	74 878	75 344	74 684	74 976	75 196	75 369	75 059	74 770	74 511
Primaire 3.1	69 446	74 134	77 860	79 906	79 591	79 425	79 382	80 069	79 166	78 103	78 068	75 162	74 658	75 146	74 496	74 777	74 990	75 150	74 841	74 555
Primaire 3.2	65 329	68 455	73 032	76 639	78 570	78 325	78 183	78 135	78 833	77 939	76 903	76 860	74 011	73 519	74 010	73 385	73 653	73 853	74 006	73 701
total	445 883	459 289	469 769	477 107	477 060	475 315	473 707	469 383	464 589	459 549	454 758	451 382	448 380	448 438	448 667	448 121	447 913	447 205	446 149	444 881
PRÉSECONDAIRE	528 268	541 987	554 168	562 455	563 084	560 872	556 321	551 487	546 979	541 270	536 789	533 650	530 787	530 497	530 400	529 562	529 124	528 264	527 148	525 941
Secondaire 1.1	60 131	62 291	65 407	69 175	70 488	73 535	73 252	73 144	73 099	73 654	72 870	71 834	71 870	69 263	68 808	69 311	68 764	68 954	69 081	69 173
Secondaire 1.2	58 395	58 933	61 234	64 287	67 894	69 348	72 298	72 021	71 930	71 896	72 472	71 662	70 661	70 700	68 119	67 649	68 134	67 571	67 789	67 941
Secondaire 3	59 997	60 904	61 228	63 630	66 112	70 260	71 756	74 818	74 526	74 427	74 394	74 998	74 192	73 134	73 205	70 549	70 089	70 598	70 054	70 265
Secondaire 4	50 887	51 037	51 962	52 877	55 332	57 194	60 751	62 104	64 741	64 494	64 419	64 393	64 956	64 226	63 362	63 420	61 098	60 705	61 165	60 712
Secondaire 5	43 408	44 566	44 685	45 476	47 323	48 964	50 612	53 770	55 001	57 319	57 107	57 020	57 010	57 529	56 873	56 111	56 140	54 094	53 731	54 137
Secondaire 7, 8	157	106	139	65	104	40	40	41	45	45	46	46	46	45	45	44	43	43	42	40
total	272 975	277 837	284 655	295 510	307 253	319 341	328 709	335 898	339 342	341 835	341 308	339 953	338 735	334 897	330 412	327 084	324 268	321 965	321 862	322 268
ENSEMBLE	801 243	819 824	838 823	857 965	870 337	880 213	885 030	887 385	886 321	883 105	878 097	873 603	869 522	865 394	860 812	856 646	853 392	850 229	849 010	848 209



Ces données, limitées au secteur des jeunes, incluent les élèves en EHDAA, en francisation et en classe d'accueil. Elles excluent les élèves à temps partiel ou en formation professionnelle. Les élèves en "Animation Passe-Partout" sont exclus de la maternelle 4 ans. Les prévisions à long terme (au-delà de 5 ans) sont spéculatives; elles illustrent la perpétuation des tendances observées au cours des dernières années. Sources : MEES, DIS, Portail informationnel, système Charlemagne, données au 2021-01-28.

2 mars 2021

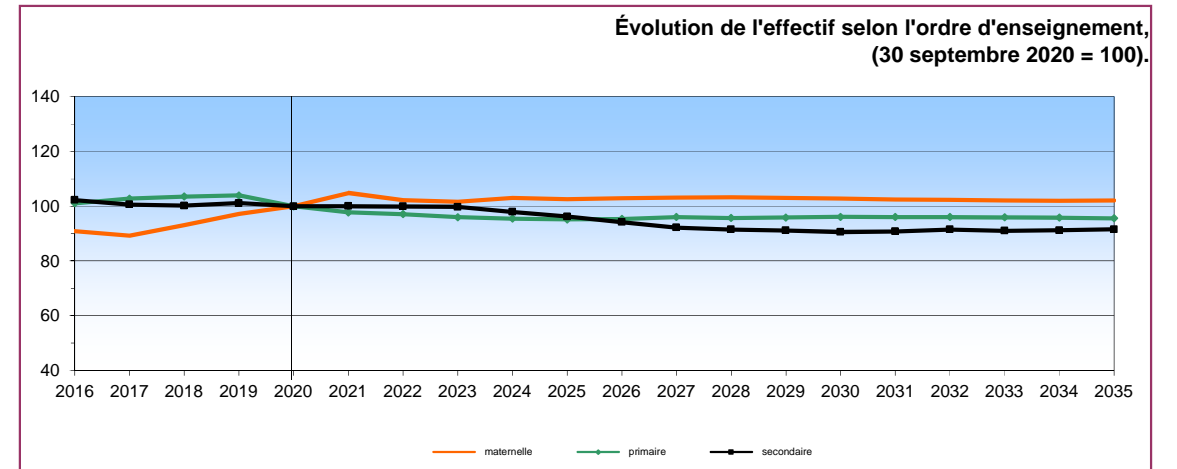


Prévision de l'effectif scolaire de l'ensemble du Québec (excluant le territoire des CS crie, Kativik et de la CSS du Littoral) réseau public, au secteur des jeunes, en formation générale à temps plein, langue d'enseignement : anglais.

Note: Les prévisions des effectifs scolaires ne prennent pas en compte le déploiement de la maternelle 4 ans universelle

réseau public
territoire des CSS anglophones

	Observations					Prévisions														
	2016-2017	2017-2018	2018-2019	2019-2020	2020-2021	2021-2022	2022-2023	2023-2024	2024-2025	2025-2026	2026-2027	2027-2028	2028-2029	2029-2030	2030-2031	2031-2032	2032-2033	2033-2034	2034-2035	2035-2036
Maternelle 4 ans	775	777	897	1 401	1 983	1 933	1 919	1 934	1 935	1 942	1 946	1 949	1 944	1 940	1 935	1 930	1 930	1 928	1 927	1 929
Maternelle 5 ans	6 859	6 721	6 931	6 764	6 421	6 878	6 676	6 613	6 725	6 683	6 707	6 723	6 736	6 720	6 702	6 681	6 668	6 659	6 650	6 651
total	7 634	7 498	7 828	8 165	8 404	8 811	8 595	8 547	8 660	8 625	8 653	8 672	8 680	8 660	8 637	8 611	8 598	8 587	8 577	8 580
Primaire 1.1	6 811	6 986	6 851	7 081	6 642	6 436	6 896	6 695	6 633	6 743	6 703	6 728	6 742	6 754	6 738	6 720	6 699	6 686	6 677	6 669
Primaire 1.2	7 077	6 961	7 102	6 936	6 825	6 578	6 374	6 835	6 635	6 574	6 683	6 642	6 667	6 681	6 692	6 678	6 660	6 640	6 627	6 618
Primaire 2.1	7 095	7 152	7 025	7 149	6 706	6 744	6 501	6 298	6 753	6 556	6 497	6 604	6 566	6 590	6 605	6 616	6 602	6 584	6 564	6 551
Primaire 2.2	7 080	7 162	7 242	7 100	6 988	6 676	6 712	6 472	6 270	6 728	6 533	6 474	6 581	6 544	6 566	6 581	6 592	6 578	6 560	6 540
Primaire 3.1	6 879	7 145	7 264	7 229	6 941	6 927	6 621	6 655	6 421	6 218	6 677	6 484	6 425	6 530	6 494	6 516	6 530	6 542	6 528	6 510
Primaire 3.2	6 699	6 914	7 157	7 314	7 080	6 891	6 878	6 575	6 608	6 378	6 176	6 633	6 442	6 384	6 487	6 451	6 473	6 488	6 501	6 487
total	41 641	42 320	42 641	42 809	41 182	40 252	39 982	39 530	39 320	39 197	39 269	39 565	39 423	39 483	39 582	39 562	39 556	39 518	39 457	39 375
PRÉSECONDAIRE	49 275	49 818	50 469	50 974	49 586	49 063	48 577	48 077	47 980	47 822	47 922	48 237	48 103	48 143	48 219	48 173	48 154	48 105	48 034	47 955
Secondaire 1.1	6 447	6 301	6 563	6 820	6 722	6 637	6 453	6 438	6 155	6 183	5 970	5 778	6 220	6 041	5 983	6 071	6 032	6 057	6 074	6 089
Secondaire 1.2	6 604	6 469	6 348	6 570	6 703	6 678	6 591	6 405	6 397	6 114	6 140	5 927	5 735	6 172	5 992	5 935	6 027	5 988	6 013	6 029
Secondaire 3	6 956	6 994	6 854	6 845	6 719	7 026	6 999	6 911	6 708	6 701	6 407	6 433	6 209	6 011	6 472	6 284	6 225	6 317	6 275	6 303
Secondaire 4	6 710	6 599	6 647	6 479	6 315	6 293	6 565	6 547	6 455	6 261	6 263	5 980	6 008	5 795	5 599	6 024	5 843	5 790	5 886	5 848
Secondaire 5	6 547	6 350	6 202	6 211	6 092	5 925	5 909	6 158	6 143	6 053	5 873	5 876	5 609	5 634	5 431	5 247	5 642	5 468	5 420	5 515
Secondaire 7, 8	100	123	91	83	79	88	84	83	90	86	92	86	82	83	80	78	76	91	87	86
total	33 364	32 836	32 705	33 008	32 630	32 647	32 601	32 542	31 948	31 398	30 745	30 080	29 863	29 736	29 557	29 639	29 845	29 711	29 755	29 870
ENSEMBLE	82 639	82 654	83 174	83 982	82 216	81 710	81 178	80 619	79 928	79 220	78 667	78 317	77 966	77 879	77 776	77 812	77 999	77 816	77 789	77 825



Ces données, limitées au secteur des jeunes, incluent les élèves en EHDAA, en francisation et en classe d'accueil. Elles excluent les élèves à temps partiel ou en formation professionnelle. Les élèves en "Animation Passe-Partout" sont exclus de la maternelle 4 ans. Les prévisions à long terme (au-delà de 5 ans) sont spéculatives; elles illustrent la perpétuation des tendances observées au cours des dernières années. Sources : MEES, DIS, Portail informationnel, système Charlemagne, données au 2021-01-28.

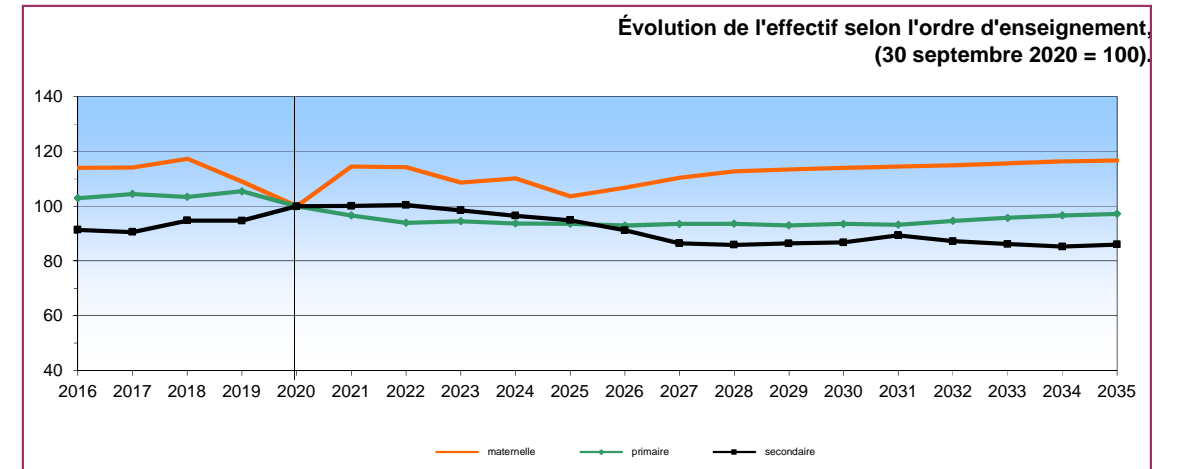
2 mars 2021

Prévision de l'effectif scolaire des CS crie, Kativik et de la CSS du Littoral, réseau public, au secteur des jeunes, en formation générale à temps plein, toutes langues d'enseignement.

Note: Les prévisions des effectifs scolaires ne prennent pas en compte le déploiement de la maternelle 4 ans universelle

réseau public
territoire des CS/CSS à statut particulier

	Observations					Prévisions														
	2016-2017	2017-2018	2018-2019	2019-2020	2020-2021	2021-2022	2022-2023	2023-2024	2024-2025	2025-2026	2026-2027	2027-2028	2028-2029	2029-2030	2030-2031	2031-2032	2032-2033	2033-2034	2034-2035	2035-2036
Maternelle 4 ans	332	350	342	321	289	371	315	316	296	306	318	332	333	336	338	339	340	342	344	344
Maternelle 5 ans	654	638	673	622	576	620	674	624	657	590	606	623	642	645	649	652	655	659	663	666
total	986	988	1 015	943	865	991	989	940	953	896	924	955	975	981	987	991	995	1 001	1 007	1 010
Primaire 1.1	716	676	654	709	626	591	636	690	640	675	605	622	639	658	661	665	668	671	676	680
Primaire 1.2	711	736	685	675	674	620	585	630	682	633	668	599	615	632	650	653	657	660	663	668
Primaire 2.1	681	694	721	675	660	662	610	575	619	669	622	657	589	604	621	638	641	645	648	651
Primaire 2.2	675	709	709	736	645	652	657	605	570	613	661	616	652	584	598	615	631	634	638	641
Primaire 3.1	687	663	699	695	706	628	634	640	590	555	597	643	601	636	569	582	599	614	618	622
Primaire 3.2	628	678	646	707	668	692	616	621	627	579	545	585	630	588	623	558	570	587	602	606
total	4 098	4 156	4 114	4 197	3 979	3 845	3 738	3 761	3 728	3 724	3 698	3 722	3 726	3 702	3 722	3 711	3 766	3 811	3 845	3 868
PRÉSECONDAIRE	5 084	5 144	5 129	5 140	4 844	4 836	4 727	4 701	4 681	4 620	4 622	4 677	4 701	4 683	4 709	4 702	4 761	4 812	4 852	4 878
Secondaire 1.1	932	912	1 004	941	1 035	994	1 032	967	946	994	917	859	919	964	929	999	884	901	924	944
Secondaire 1.2	737	745	724	736	637	760	711	734	644	653	652	602	567	609	664	613	646	581	593	613
Secondaire 3	621	619	676	694	722	609	731	679	700	606	619	611	564	532	572	628	575	603	544	556
Secondaire 4	481	453	463	452	571	550	463	557	515	531	461	470	465	431	404	436	477	436	458	415
Secondaire 5	250	263	267	309	342	397	383	322	388	355	367	318	326	321	300	280	303	329	300	315
Secondaire 7, 8	1	2	1	0	0	0	0	0	0	0	0	0	0	0	0	0	0	0	0	0
total	3 022	2 994	3 135	3 132	3 307	3 310	3 320	3 259	3 193	3 139	3 016	2 860	2 841	2 857	2 869	2 956	2 885	2 850	2 819	2 843
ENSEMBLE	8 106	8 138	8 264	8 272	8 151	8 146	8 047	7 960	7 874	7 759	7 638	7 537	7 542	7 540	7 578	7 658	7 646	7 662	7 671	7 721



Ces données, limitées au secteur des jeunes, incluent les élèves en EHDAA, en francisation et en classe d'accueil. Elles excluent les élèves à temps partiel ou en formation professionnelle. Les élèves en "Animation Passe-Partout" sont exclus de la maternelle 4 ans. Les prévisions à long terme (au-delà de 5 ans) sont spéculatives; elles illustrent la perpétuation des tendances observées au cours des dernières années. Sources : MEES, DIS, Portail informationnel, système Charlemagne, données au 2021-01-28.

2 mars 2021