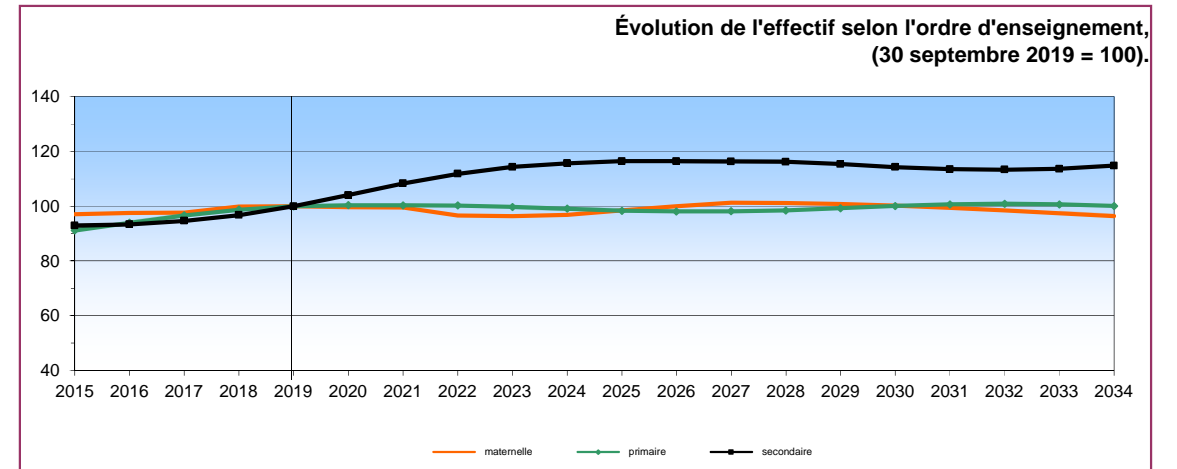


**Prévision de l'effectif scolaire de l'ensemble du Québec, réseau public,
au secteur des jeunes, en formation générale à temps plein, toutes langues d'enseignement.**

Note: Les prévisions des effectifs scolaires ne prennent pas en compte le déploiement de la maternelle 4 ans universelle

*réseau public
ensemble du territoire du Québec*

	Observations					Prévisions														
	2015-2016	2016-2017	2017-2018	2018-2019	2019-2020	2020-2021	2021-2022	2022-2023	2023-2024	2024-2025	2025-2026	2026-2027	2027-2028	2028-2029	2029-2030	2030-2031	2031-2032	2032-2033	2033-2034	2034-2035
Maternelle 4 ans	6 449	6 734	7 095	7 603	9 114	9 085	8 900	8 798	8 773	8 911	9 041	9 145	9 131	9 082	9 021	8 940	8 854	8 762	8 673	8 581
Maternelle 5 ans	84 171	84 271	84 090	85 640	84 193	83 956	83 994	81 410	81 134	81 502	82 902	84 221	85 361	85 370	85 068	84 580	83 929	83 144	82 290	81 409
total	90 620	91 005	91 185	93 243	93 307	93 041	92 894	90 208	89 907	90 413	91 943	93 366	94 492	94 452	94 089	93 520	92 783	91 906	90 963	89 990
Primaire 1.1	87 587	87 171	87 566	87 481	88 717	87 422	87 145	87 177	84 522	84 227	84 632	86 075	87 440	88 615	88 625	88 310	87 805	87 130	86 308	85 424
Primaire 1.2	85 710	87 309	87 319	87 311	87 283	88 595	87 273	87 001	87 075	84 395	84 111	84 547	85 986	87 357	88 529	88 542	88 236	87 735	87 061	86 245
Primaire 2.1	82 013	85 309	87 041	87 203	87 193	87 148	88 478	87 145	86 874	86 956	84 277	83 998	84 462	85 896	87 263	88 434	88 453	88 152	87 652	86 982
Primaire 2.2	77 496	82 165	85 850	87 871	87 798	87 867	87 820	89 173	87 835	87 557	87 648	84 943	84 670	85 153	86 603	87 980	89 159	89 183	88 882	88 380
Primaire 3.1	73 701	77 012	81 942	85 823	87 678	87 630	87 707	87 654	89 014	87 674	87 391	87 496	84 791	84 528	85 028	86 474	87 846	89 019	89 046	88 747
Primaire 3.2	70 398	72 656	76 047	80 835	84 537	86 458	86 402	86 498	86 439	87 800	86 481	86 199	86 293	83 634	83 375	83 890	85 315	86 668	87 824	87 854
total	476 905	491 622	505 765	516 524	523 206	525 120	524 825	524 648	521 759	518 609	514 540	513 258	513 642	515 183	519 423	523 630	526 814	527 887	526 773	523 632
PRÉSECONDAIRE	567 525	582 627	596 950	609 767	616 513	618 161	617 719	614 856	611 666	609 022	606 483	606 624	608 134	609 635	613 512	617 150	619 597	619 793	617 736	613 622
Secondaire 1.1	67 554	67 510	69 504	72 976	76 732	80 523	82 424	82 310	82 418	82 305	83 518	82 260	81 930	82 049	79 591	79 291	79 843	81 143	82 376	83 419
Secondaire 1.2	64 613	65 736	66 147	68 307	71 508	75 417	79 133	81 000	80 853	80 976	80 897	82 078	80 846	80 518	80 685	78 265	77 949	78 452	79 760	80 999
Secondaire 3	67 826	67 574	68 517	68 764	71 079	74 418	78 482	82 334	84 290	84 126	84 255	84 186	85 414	84 157	83 777	83 968	81 450	81 138	81 685	83 041
Secondaire 4	57 185	58 078	58 089	59 077	59 820	61 518	64 452	67 901	71 285	72 937	72 794	72 934	72 868	73 982	72 869	72 591	72 747	70 532	70 275	70 799
Secondaire 5	50 404	50 205	51 179	51 154	52 004	52 692	54 168	56 788	59 774	62 782	64 209	64 092	64 222	64 189	65 206	64 230	63 988	64 110	62 141	61 925
Secondaire 7, 8	257	258	231	231	150	196	199	203	211	223	231	236	233	232	234	232	228	231	244	235
total	307 839	309 361	313 667	320 509	331 293	344 764	358 858	370 536	378 831	383 349	385 904	385 786	385 513	385 127	382 362	378 577	376 205	375 606	376 481	380 418
ENSEMBLE	875 364	891 988	910 617	930 276	947 806	962 925	976 577	985 392	990 497	992 371	992 387	992 410	993 647	994 762	995 874	995 727	995 802	995 399	994 217	994 040



Ces données, limitées au secteur des jeunes, incluent les élèves en EHDAA, en francisation et en classe d'accueil. Elles excluent les élèves à temps partiel ou en formation professionnelle. Les élèves en "Animation Passe-Partout" sont exclus de la maternelle 4 ans. Les prévisions à long terme (au-delà de 5 ans) sont spéculatives; elles illustrent la perpétuation des tendances observées au cours des dernières années. Sources : MEES, DIS, Portail informationnel, système Charlemagne, données au 2020-01-31.

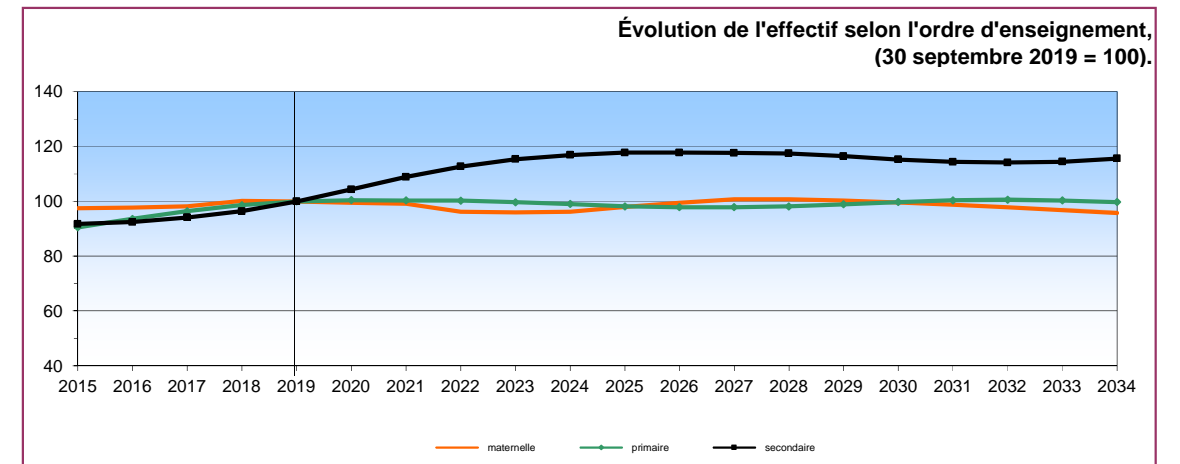
10 mars 2020

Prévision de l'effectif scolaire de l'ensemble du Québec (excluant le territoire des CS crie, Kativik et du Littoral), réseau public, au secteur des jeunes, en formation générale à temps plein, langue d'enseignement : français.

Note: Les prévisions des effectifs scolaires ne prennent pas en compte le déploiement de la maternelle 4 ans universelle

*réseau public
territoire des CS francophones*

	Observations					Prévisions														
	2015-2016	2016-2017	2017-2018	2018-2019	2019-2020	2020-2021	2021-2022	2022-2023	2023-2024	2024-2025	2025-2026	2026-2027	2027-2028	2028-2029	2029-2030	2030-2031	2031-2032	2032-2033	2033-2034	2034-2035
Maternelle 4 ans	5 363	5 627	5 968	6 364	7 398	7 352	7 139	7 097	7 039	7 155	7 264	7 352	7 335	7 287	7 228	7 155	7 077	6 998	6 917	6 839
Maternelle 5 ans	76 758	76 758	76 731	78 036	76 837	76 489	76 411	73 954	73 791	73 941	75 255	76 497	77 571	77 568	77 274	76 807	76 195	75 462	74 661	73 841
total	82 121	82 385	82 699	84 400	84 235	83 841	83 550	81 051	80 830	81 096	82 519	83 849	84 906	84 855	84 502	83 962	83 272	82 460	81 578	80 680
Primaire 1.1	79 813	79 644	79 904	79 976	80 935	79 907	79 516	79 426	76 902	76 723	76 903	78 258	79 544	80 652	80 650	80 343	79 860	79 225	78 458	77 628
Primaire 1.2	77 913	79 521	79 622	79 524	79 670	80 691	79 639	79 251	79 198	76 650	76 487	76 693	78 042	79 332	80 437	80 438	80 140	79 661	79 028	78 266
Primaire 2.1	74 323	77 533	79 195	79 457	79 365	79 491	80 528	79 465	79 078	79 035	76 490	76 331	76 561	77 906	79 191	80 296	80 301	80 008	79 530	78 900
Primaire 2.2	69 897	74 410	77 979	79 920	79 967	79 946	80 072	81 128	80 063	79 667	79 629	77 060	76 909	77 154	78 514	79 808	80 921	80 931	80 638	80 158
Primaire 3.1	66 368	69 446	74 134	77 860	79 753	79 775	79 759	79 881	80 943	79 876	79 477	79 451	76 880	76 740	77 003	78 359	79 647	80 752	80 765	80 474
Primaire 3.2	62 976	65 329	68 455	73 032	76 517	78 499	78 519	78 519	78 635	79 697	78 648	78 252	78 215	75 689	75 555	75 835	77 169	78 438	79 524	79 540
total	431 290	445 883	459 289	469 769	476 207	478 309	478 033	477 670	474 819	471 648	467 634	466 045	466 151	467 473	471 350	475 079	478 038	479 015	477 943	474 966
PRÉSECONDAIRE	513 411	528 268	541 988	554 169	560 442	562 150	561 583	558 721	555 649	552 744	550 153	549 894	551 057	552 328	555 852	559 041	561 310	561 475	559 521	555 646
Secondaire 1.1	59 891	60 131	62 291	65 409	69 007	72 576	74 521	74 476	74 478	74 561	75 447	74 505	74 048	74 024	71 682	71 512	71 811	73 030	74 189	75 169
Secondaire 1.2	57 448	58 395	58 933	61 235	64 164	67 853	71 363	73 262	73 198	73 239	73 325	74 222	73 260	72 820	72 851	70 535	70 364	70 643	71 863	73 020
Secondaire 3	60 132	59 997	60 904	61 234	63 543	66 676	70 501	74 145	76 134	76 067	76 101	76 205	77 145	76 161	75 664	75 704	73 308	73 146	73 459	74 720
Secondaire 4	49 739	50 887	51 037	51 967	52 879	54 536	57 263	60 487	63 693	65 379	65 339	65 363	65 467	66 312	65 438	65 049	65 081	63 004	62 872	63 167
Secondaire 5	43 539	43 408	44 566	44 685	45 488	46 331	47 776	50 197	52 978	55 831	57 298	57 275	57 284	57 409	58 180	57 410	57 069	57 085	55 269	55 153
Secondaire 7, 8	131	157	106	139	68	99	104	107	115	120	129	128	130	132	131	131	128	130	130	126
total	270 880	272 975	277 837	284 669	295 149	308 071	321 528	332 674	340 596	345 197	347 639	347 698	347 334	346 858	343 946	340 341	337 761	337 038	337 782	341 355
ENSEMBLE	784 291	801 243	819 825	838 838	855 591	870 221	883 111	891 395	896 245	897 941	897 792	897 592	898 391	899 186	899 798	899 382	899 071	898 513	897 303	897 001



Ces données, limitées au secteur des jeunes, incluent les élèves en EHDAA, en francisation et en classe d'accueil. Elles excluent les élèves à temps partiel ou en formation professionnelle. Les élèves en "Animation Passe-Partout" sont exclus de la maternelle 4 ans. Les prévisions à long terme (au-delà de 5 ans) sont spéculatives; elles illustrent la perpétuation des tendances observées au cours des dernières années. Sources : MEES, DIS, Portail informationnel, système Charlemagne, données au 2020-01-31.

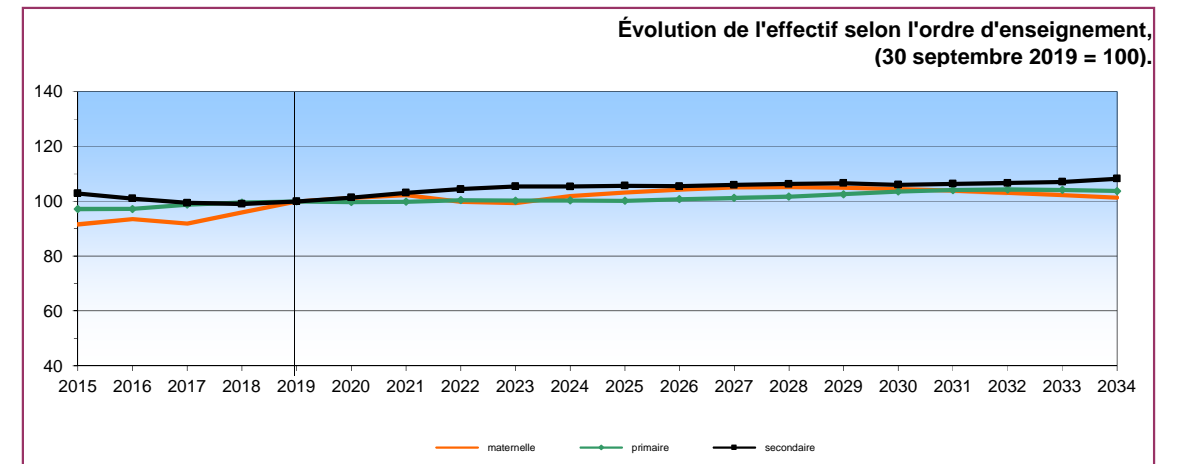
10 mars 2020

Prévision de l'effectif scolaire de l'ensemble du Québec (excluant le territoire des CS crie, Kativik et du Littoral), réseau public, au secteur des jeunes, en formation générale à temps plein, langue d'enseignement : anglais.

Note: Les prévisions des effectifs scolaires ne prennent pas en compte le déploiement de la maternelle 4 ans universelle

*réseau public
territoire des CS anglophones*

	Observations					Prévisions														
	2015-2016	2016-2017	2017-2018	2018-2019	2019-2020	2020-2021	2021-2022	2022-2023	2023-2024	2024-2025	2025-2026	2026-2027	2027-2028	2028-2029	2029-2030	2030-2031	2031-2032	2032-2033	2033-2034	2034-2035
Maternelle 4 ans	755	775	777	897	1 397	1 406	1 383	1 369	1 400	1 417	1 433	1 444	1 445	1 442	1 438	1 427	1 418	1 404	1 393	1 379
Maternelle 5 ans	6 718	6 859	6 721	6 931	6 759	6 857	6 960	6 778	6 710	6 896	6 983	7 062	7 128	7 137	7 127	7 102	7 060	7 007	6 950	6 885
total	7 473	7 634	7 498	7 828	8 156	8 263	8 343	8 147	8 110	8 313	8 416	8 506	8 573	8 579	8 565	8 529	8 478	8 411	8 343	8 264
Primaire 1.1	7 068	6 811	6 986	6 851	7 078	6 896	6 996	7 105	6 917	6 848	7 039	7 129	7 209	7 276	7 285	7 275	7 249	7 206	7 150	7 092
Primaire 1.2	7 099	7 077	6 961	7 102	6 939	7 184	7 001	7 103	7 217	7 024	6 954	7 149	7 241	7 322	7 389	7 398	7 388	7 362	7 318	7 262
Primaire 2.1	7 017	7 095	7 152	7 025	7 148	6 993	7 241	7 057	7 159	7 271	7 077	7 007	7 206	7 297	7 379	7 446	7 457	7 447	7 421	7 378
Primaire 2.2	6 915	7 080	7 162	7 242	7 103	7 228	7 072	7 322	7 137	7 241	7 357	7 159	7 088	7 291	7 383	7 466	7 532	7 543	7 533	7 507
Primaire 3.1	6 699	6 879	7 145	7 264	7 230	7 139	7 266	7 109	7 359	7 174	7 277	7 395	7 198	7 126	7 328	7 420	7 504	7 572	7 583	7 573
Primaire 3.2	6 815	6 699	6 914	7 157	7 313	7 267	7 171	7 303	7 144	7 397	7 213	7 315	7 433	7 236	7 163	7 365	7 457	7 541	7 611	7 622
total	41 613	41 641	42 320	42 641	42 811	42 707	42 747	42 999	42 933	42 955	42 917	43 154	43 375	43 548	43 927	44 370	44 587	44 671	44 616	44 434
PRÉSECONDAIRE	49 086	49 275	49 818	50 469	50 967	50 970	51 090	51 146	51 043	51 268	51 333	51 660	51 948	52 127	52 492	52 899	53 065	53 082	52 959	52 698
Secondaire 1.1	6 741	6 447	6 301	6 563	6 788	6 922	6 902	6 802	6 926	6 778	7 014	6 841	6 941	7 066	6 879	6 800	6 988	7 076	7 157	7 226
Secondaire 1.2	6 437	6 604	6 469	6 348	6 601	6 827	6 958	6 938	6 835	6 967	6 816	7 051	6 879	6 977	7 101	6 911	6 833	7 027	7 114	7 194
Secondaire 3	7 087	6 956	6 994	6 854	6 848	7 064	7 305	7 443	7 421	7 305	7 451	7 288	7 534	7 349	7 454	7 594	7 389	7 305	7 514	7 607
Secondaire 4	6 993	6 710	6 599	6 647	6 483	6 486	6 703	6 931	7 057	7 034	6 918	7 072	6 907	7 149	6 969	7 073	7 189	6 992	6 917	7 127
Secondaire 5	6 595	6 547	6 350	6 202	6 210	6 079	6 082	6 290	6 500	6 622	6 592	6 490	6 635	6 478	6 709	6 537	6 633	6 732	6 546	6 479
Secondaire 7, 8	124	100	123	91	82	96	94	95	95	102	101	107	102	99	102	100	99	100	113	108
total	33 977	33 364	32 836	32 705	33 012	33 474	34 044	34 499	34 834	34 808	34 892	34 849	34 998	35 118	35 214	35 015	35 131	35 232	35 361	35 741
ENSEMBLE	83 063	82 639	82 654	83 174	83 979	84 444	85 134	85 645	85 877	86 076	86 225	86 509	86 946	87 245	87 706	87 914	88 196	88 314	88 320	88 439



Ces données, limitées au secteur des jeunes, incluent les élèves en EHDAA, en francisation et en classe d'accueil. Elles excluent les élèves à temps partiel ou en formation professionnelle. Les élèves en "Animation Passe-Partout" sont exclus de la maternelle 4 ans. Les prévisions à long terme (au-delà de 5 ans) sont spéculatives; elles illustrent la perpétuation des tendances observées au cours des dernières années. Sources : MEES, DIS, Portail informationnel, système Charlemagne, données au 2020-01-31.

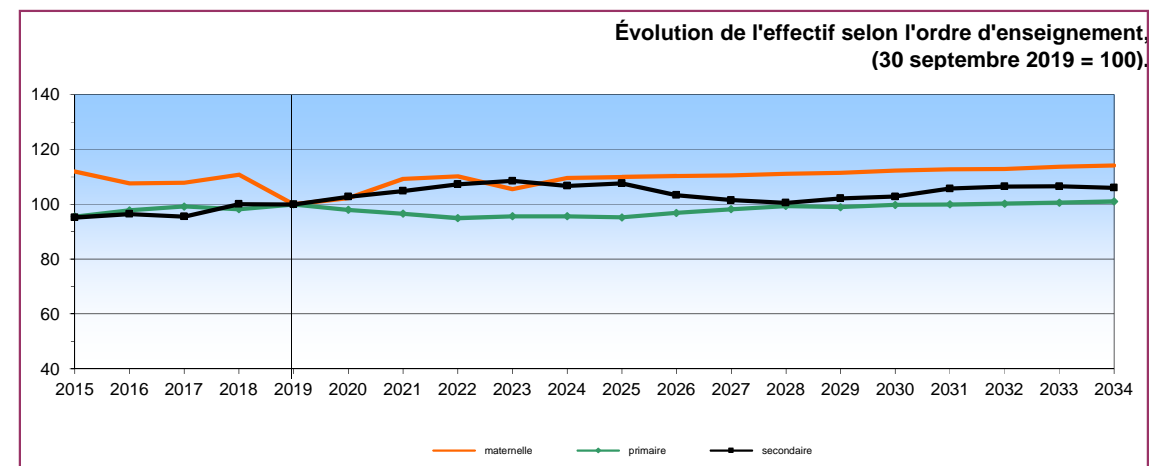
10 mars 2020

Prévision de l'effectif scolaire des CS crie, Kativik et du Littoral, réseau public, au secteur des jeunes, en formation générale à temps plein, toutes langues d'enseignement.

Note: Les prévisions des effectifs scolaires ne prennent pas en compte le déploiement de la maternelle 4 ans universelle

*réseau public
territoire des CS à statut particulier*

	Observations					Prévisions														
	2015-2016	2016-2017	2017-2018	2018-2019	2019-2020	2020-2021	2021-2022	2022-2023	2023-2024	2024-2025	2025-2026	2026-2027	2027-2028	2028-2029	2029-2030	2030-2031	2031-2032	2032-2033	2033-2034	2034-2035
Maternelle 4 ans	331	332	350	342	319	327	378	332	334	339	344	349	351	353	355	358	359	360	363	363
Maternelle 5 ans	695	654	638	673	597	610	623	678	633	665	664	662	662	665	667	671	674	675	679	683
total	1 026	986	988	1 015	916	937	1 001	1 010	967	1 004	1 008	1 011	1 013	1 018	1 022	1 029	1 033	1 035	1 042	1 046
Primaire 1.1	706	716	676	654	704	619	633	646	703	656	690	688	687	687	690	692	696	699	700	704
Primaire 1.2	698	711	736	685	674	720	633	647	660	721	670	705	703	703	706	708	712	715	715	717
Primaire 2.1	673	681	694	721	680	664	709	623	637	650	710	660	695	693	693	692	695	697	701	704
Primaire 2.2	684	675	709	709	728	693	676	723	635	649	662	724	673	708	706	706	709	711	715	715
Primaire 3.1	634	687	663	699	695	716	682	664	712	624	637	650	713	662	697	695	695	695	698	700
Primaire 3.2	607	628	678	646	707	692	712	676	660	706	620	632	645	709	657	690	689	689	689	692
total	4 002	4 098	4 156	4 114	4 188	4 104	4 045	3 979	4 007	4 006	3 989	4 059	4 116	4 162	4 146	4 181	4 189	4 201	4 214	4 232
PRÉSECONDAIRE	5 028	5 084	5 144	5 129	5 104	5 041	5 046	4 989	4 974	5 010	4 997	5 070	5 129	5 180	5 168	5 210	5 222	5 236	5 256	5 278
Secondaire 1.1	922	932	912	1 004	937	1 025	1 001	1 032	1 014	966	1 057	914	941	959	1 030	979	1 044	1 037	1 030	1 024
Secondaire 1.2	728	737	745	724	743	737	812	800	820	770	756	805	707	721	733	819	752	782	783	785
Secondaire 3	607	621	619	676	688	678	676	746	735	754	703	693	735	647	659	670	753	687	712	714
Secondaire 4	453	481	453	463	458	496	486	483	535	524	537	499	494	521	462	469	477	536	486	505
Secondaire 5	270	250	263	267	306	282	310	301	296	329	319	327	303	302	317	283	286	293	326	293
Secondaire 7, 8	2	1	2	1	0	1	1	1	1	1	1	1	1	1	1	1	1	1	1	1
total	2 982	3 022	2 994	3 135	3 132	3 219	3 286	3 363	3 401	3 344	3 373	3 239	3 181	3 151	3 202	3 221	3 313	3 336	3 338	3 322
ENSEMBLE	8 010	8 106	8 138	8 264	8 236	8 260	8 332	8 352	8 375	8 354	8 370	8 309	8 310	8 331	8 370	8 431	8 535	8 572	8 594	8 600



Ces données, limitées au secteur des jeunes, incluent les élèves en EHDAA, en francisation et en classe d'accueil. Elles excluent les élèves à temps partiel ou en formation professionnelle. Les élèves en "Animation Passe-Partout" sont exclus de la maternelle 4 ans. Les prévisions à long terme (au-delà de 5 ans) sont spéculatives; elles illustrent la perpétuation des tendances observées au cours des dernières années. Sources : MEES, DIS, Portail informationnel, système Charlemagne, données au 2020-01-31.

10 mars 2020