

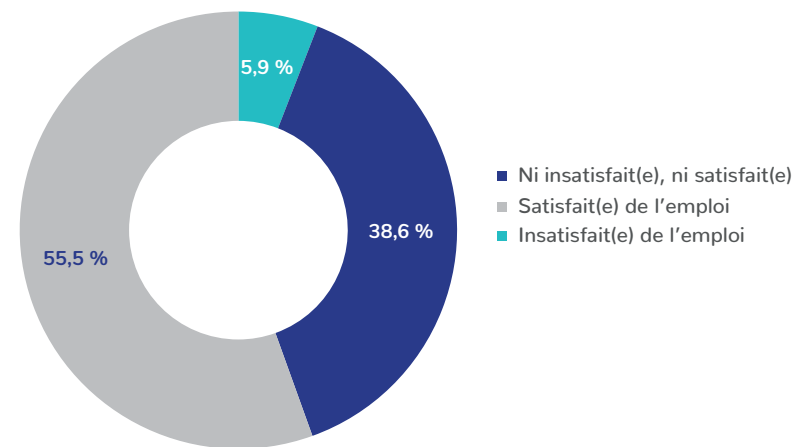
# Portrait sommaire de la satisfaction par rapport à l'emploi et à son adéquation avec la formation reçue chez les titulaires d'un baccalauréat

Constat global : Le niveau de satisfaction par rapport à l'emploi occupé et lié à la formation des titulaires d'un baccalauréat semble être dépendant de certaines caractéristiques de l'emploi, tout en étant relié à la satisfaction par rapport à la formation reçue.



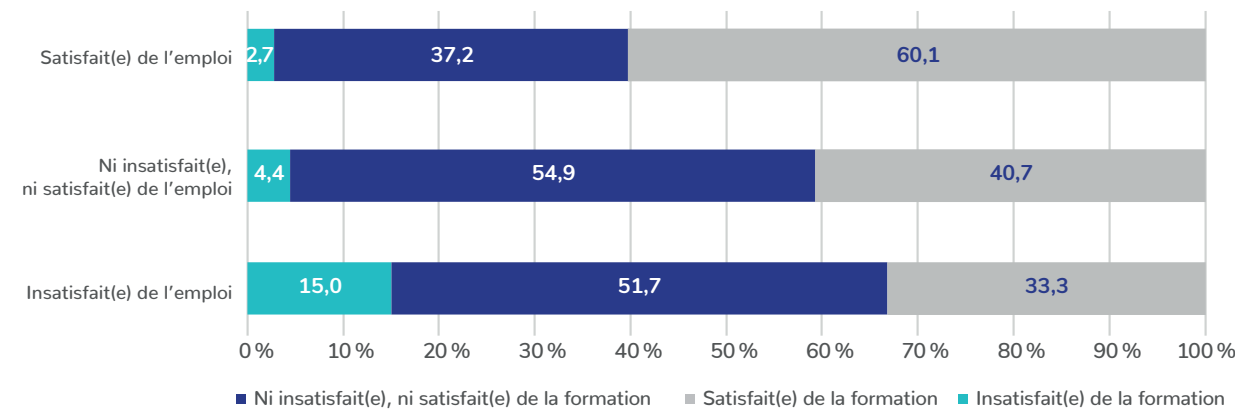
## Répartition du niveau global de satisfaction par rapport à l'emploi lié à la formation reçue au baccalauréat

Un peu plus de la moitié (55,5 %) des titulaires d'un baccalauréat ont déclaré être satisfaits de leur emploi lié à la formation.



## Niveau de satisfaction par rapport à la formation reçue en fonction du niveau de satisfaction par rapport à l'emploi

Les niveaux de satisfaction par rapport à l'emploi et à la formation reçue sont fortement corrélés.

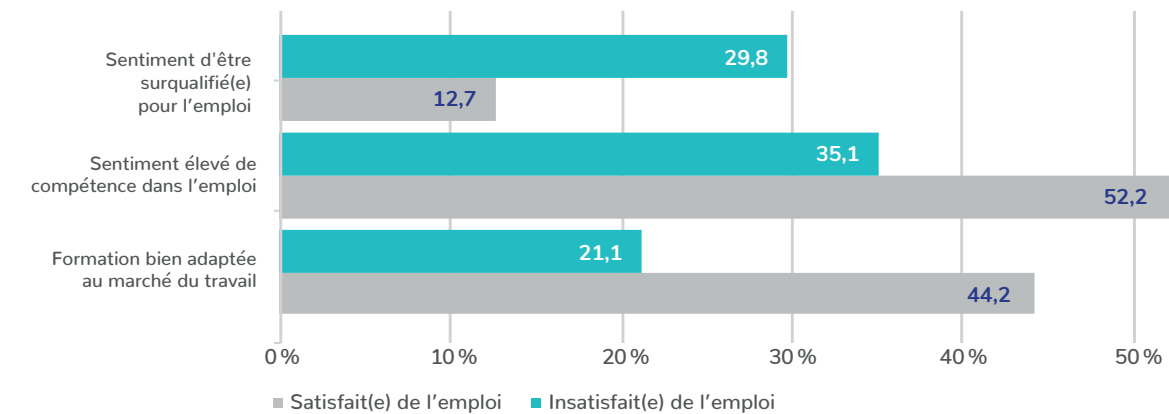


Ces résultats s'inscrivent dans le cadre de l'enquête La Relance à l'université menée en 2021 auprès de l'ensemble des personnes nouvellement titulaires d'un baccalauréat ou d'une maîtrise. Ils concernent les 11 094 titulaires d'un baccalauréat qui occupaient un emploi salarié lié à la formation à l'hiver 2021. La satisfaction est évaluée à partir d'une échelle de 1 à 10, où les niveaux 1 à 4 correspondent à insatisfait(e), 5 à 7 à ni insatisfait(e), ni satisfait(e) et 8 à 10 à satisfait(e). Pour plus de détails, veuillez écrire à [enquetes@mes.gouv.qc.ca](mailto:enquetes@mes.gouv.qc.ca).

## Adéquation entre la formation reçue et le marché du travail selon la satisfaction par rapport à l'emploi

On remarque, chez les titulaires d'un baccalauréat satisfaits de leur emploi par rapport à celles et ceux qui en sont insatisfaits, que :

- la proportion de personnes ayant le sentiment d'occuper un emploi pour lequel elles sont surqualifiées est largement plus faible (12,7 % contre 29,8 %);
- la proportion de personnes ayant un sentiment élevé de compétence dans l'exercice de leur emploi est plus élevée (52,2 % contre 35,1 %);
- la proportion de personnes trouvant que la formation est bien adaptée au marché du travail est deux fois plus élevée (44,2 % contre 21,1 %).



## Niveau de satisfaction par rapport à l'emploi en fonction de la permanence et du type d'emploi

Une proportion plus élevée de titulaires d'un baccalauréat ont déclaré être satisfaits de leur emploi lorsqu'il est occupé sur une base permanente ou à temps plein.

