

## Prévisions de l'effectif étudiant universitaire (EEETP), par cycle et provenance

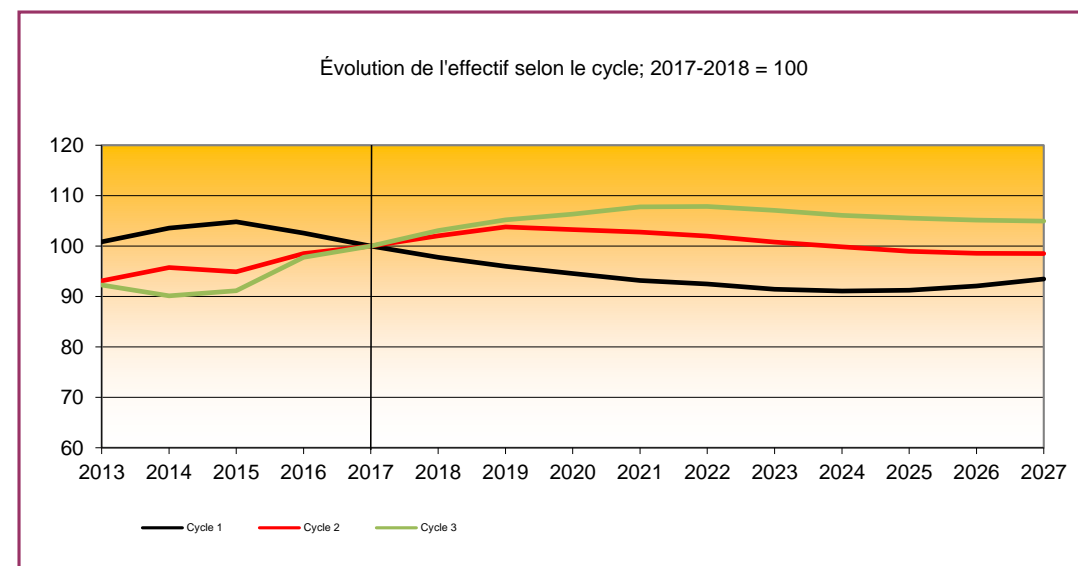
Université Laval (975 000)

	Observations					Prévisions										
	2013-2014	2014-2015	2015-2016	2016-2017	2017-2018	2018-2019	2019-2020	2020-2021	2021-2022	2022-2023	2023-2024	2024-2025	2025-2026	2026-2027	2027-2028	
<b>Premier cycle</b>	<b>25 906</b>	<b>26 600</b>	<b>26 920</b>	<b>26 350</b>	<b>25 684</b>	<b>25 112</b>	<b>24 649</b>	<b>24 281</b>	<b>23 925</b>	<b>23 746</b>	<b>23 488</b>	<b>23 394</b>	<b>23 435</b>	<b>23 644</b>	<b>24 000</b>	
québécois	24 637	25 225	25 570	25 025	24 537	23 940	23 449	23 066	22 693	22 506	22 248	22 154	22 195	22 404	22 760	
canadiens	394	381	340	347	233	224	215	211	207	205	205	205	205	205	205	
étrangers	875	995	1 010	978	913	948	985	1 004	1 025	1 035	1 035	1 035	1 035	1 035	1 035	
<b>Deuxième cycle</b>	<b>4 817</b>	<b>4 953</b>	<b>4 911</b>	<b>5 096</b>	<b>5 174</b>	<b>5 278</b>	<b>5 370</b>	<b>5 344</b>	<b>5 317</b>	<b>5 277</b>	<b>5 216</b>	<b>5 166</b>	<b>5 120</b>	<b>5 099</b>	<b>5 098</b>	
québécois	4 209	4 252	4 204	4 317	4 415	4 442	4 446	4 371	4 293	4 226	4 165	4 115	4 069	4 048	4 047	
canadiens	54	67	46	44	45	45	46	46	46	46	46	46	46	46	46	
étrangers	554	634	661	735	714	791	878	927	978	1 005	1 005	1 005	1 005	1 005	1 005	
<b>Troisième cycle</b>	<b>1 506</b>	<b>1 471</b>	<b>1 488</b>	<b>1 596</b>	<b>1 632</b>	<b>1 682</b>	<b>1 717</b>	<b>1 735</b>	<b>1 759</b>	<b>1 760</b>	<b>1 747</b>	<b>1 731</b>	<b>1 722</b>	<b>1 716</b>	<b>1 713</b>	
québécois	768	723	745	778	773	777	762	754	751	738	725	709	700	694	691	
canadiens	80	78	78	84	70	70	70	69	69	69	69	69	69	69	69	
étrangers	657	670	665	734	789	835	885	912	939	953	953	953	953	953	953	
<b>Ensemble des cycles (A)</b>	<b>32 229</b>	<b>33 024</b>	<b>33 319</b>	<b>33 042</b>	<b>32 489</b>	<b>32 072</b>	<b>31 736</b>	<b>31 360</b>	<b>31 001</b>	<b>30 783</b>	<b>30 451</b>	<b>30 291</b>	<b>30 277</b>	<b>30 459</b>	<b>30 811</b>	
québécois	29 615	30 201	30 519	30 120	29 725	29 159	28 657	28 191	27 737	27 470	27 138	26 978	26 964	27 146	27 498	
canadiens	529	526	464	476	349	339	331	326	322	320	320	320	320	320	320	
étrangers	2 085	2 298	2 336	2 446	2 416	2 574	2 748	2 843	2 942	2 993	2 993	2 993	2 993	2 993	2 993	
<b>Post doctorats (B)</b>	<b>176</b>	<b>314</b>	<b>308</b>	<b>286</b>	<b>290</b>	<b>307</b>	<b>301</b>	<b>295</b>	<b>295</b>	<b>295</b>	<b>295</b>	<b>295</b>	<b>295</b>	<b>295</b>	<b>295</b>	
<b>Médecins résidents (C)</b>	<b>1 294</b>	<b>1 337</b>	<b>1 295</b>	<b>1 305</b>	<b>1 315</b>	<b>1 308</b>	<b>1 304</b>	<b>1 300</b>	<b>1 296</b>	<b>1 296</b>	<b>1 296</b>	<b>1 296</b>	<b>1 296</b>	<b>1 296</b>	<b>1 296</b>	
<b>Total investissement (A+B)</b>	<b>32 405</b>	<b>33 338</b>	<b>33 627</b>	<b>33 328</b>	<b>32 779</b>	<b>32 379</b>	<b>32 037</b>	<b>31 655</b>	<b>31 296</b>	<b>31 078</b>	<b>30 746</b>	<b>30 586</b>	<b>30 572</b>	<b>30 754</b>	<b>31 106</b>	
<b>Total fonctionnement (A+C)</b>	<b>33 523</b>	<b>34 361</b>	<b>34 614</b>	<b>34 347</b>	<b>33 804</b>	<b>33 380</b>	<b>33 040</b>	<b>32 660</b>	<b>32 297</b>	<b>32 079</b>	<b>31 747</b>	<b>31 587</b>	<b>31 573</b>	<b>31 755</b>	<b>32 107</b>	

Sources : MEES, Direction des indicateurs et des statistiques.

Notes : Effectif étudiant en équivalence au temps plein (EEETP) : charge normale d'études établie en unités de cours, pour une personne fréquentant une université à temps plein au cours d'une année. Cette charge est évaluée à 30 unités par année universitaire.

19 juin 2019



## Prévisions de l'effectif étudiant universitaire (EEETP), par cycle et provenance

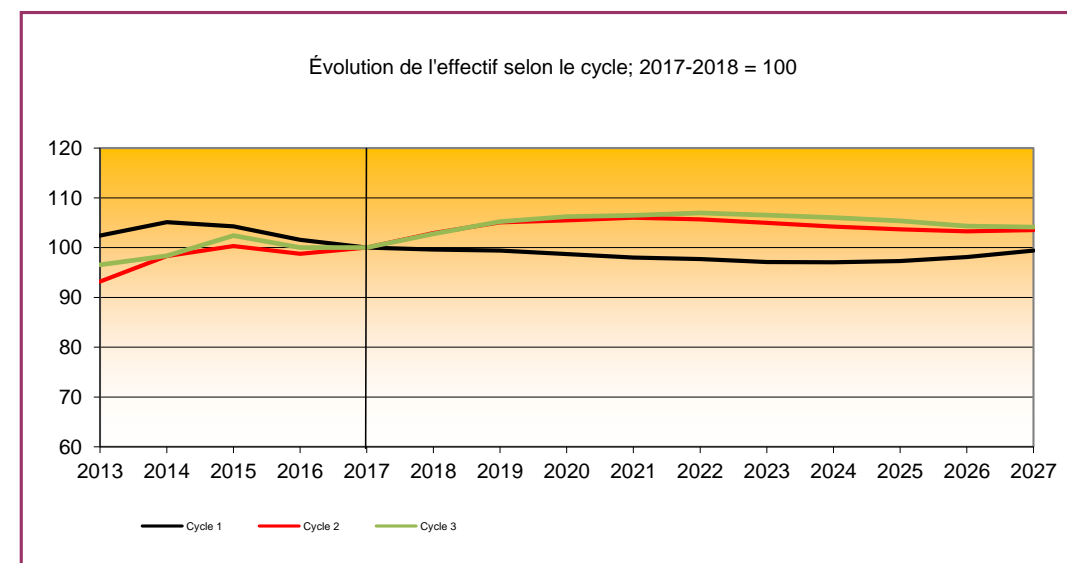
Université de Montréal (976 000)

	Observations					Prévisions										
	2013-2014	2014-2015	2015-2016	2016-2017	2017-2018	2018-2019	2019-2020	2020-2021	2021-2022	2022-2023	2023-2024	2024-2025	2025-2026	2026-2027	2027-2028	
<b>Premier cycle</b>	<b>30 588</b>	<b>31 398</b>	<b>31 146</b>	<b>30 333</b>	<b>29 868</b>	<b>29 760</b>	<b>29 689</b>	<b>29 479</b>	<b>29 273</b>	<b>29 192</b>	<b>28 999</b>	<b>28 992</b>	<b>29 059</b>	<b>29 311</b>	<b>29 696</b>	
québécois	27 923	28 503	28 482	27 902	27 507	27 333	27 192	26 943	26 698	26 597	26 404	26 397	26 464	26 716	27 101	
canadiens	381	350	318	304	318	305	293	288	282	279	279	279	279	279	279	
étrangers	2 284	2 546	2 346	2 127	2 043	2 122	2 204	2 248	2 293	2 316	2 316	2 316	2 316	2 316	2 316	
<b>Deuxième cycle</b>	<b>4 898</b>	<b>5 166</b>	<b>5 272</b>	<b>5 190</b>	<b>5 255</b>	<b>5 408</b>	<b>5 523</b>	<b>5 544</b>	<b>5 571</b>	<b>5 555</b>	<b>5 517</b>	<b>5 478</b>	<b>5 447</b>	<b>5 428</b>	<b>5 440</b>	
québécois	4 189	4 331	4 352	4 223	4 237	4 288	4 290	4 247	4 206	4 154	4 116	4 077	4 046	4 027	4 039	
canadiens	53	78	71	69	84	84	84	84	85	85	85	85	85	85	85	
étrangers	656	757	849	898	934	1 036	1 149	1 213	1 280	1 316	1 316	1 316	1 316	1 316	1 316	
<b>Troisième cycle</b>	<b>1 709</b>	<b>1 741</b>	<b>1 813</b>	<b>1 770</b>	<b>1 770</b>	<b>1 819</b>	<b>1 862</b>	<b>1 880</b>	<b>1 884</b>	<b>1 893</b>	<b>1 885</b>	<b>1 876</b>	<b>1 865</b>	<b>1 846</b>	<b>1 843</b>	
québécois	1 059	1 090	1 109	1 037	1 033	1 045	1 049	1 046	1 029	1 026	1 018	1 009	998	979	976	
canadiens	111	107	108	98	110	110	109	109	109	109	109	109	109	109	109	
étrangers	538	544	595	634	627	664	704	725	746	758	758	758	758	758	758	
<b>Ensemble des cycles (A)</b>	<b>37 195</b>	<b>38 305</b>	<b>38 231</b>	<b>37 292</b>	<b>36 893</b>	<b>36 987</b>	<b>37 074</b>	<b>36 903</b>	<b>36 728</b>	<b>36 640</b>	<b>36 401</b>	<b>36 346</b>	<b>36 371</b>	<b>36 585</b>	<b>36 979</b>	
québécois	33 171	33 924	33 943	33 162	32 777	32 666	32 531	32 236	31 933	31 777	31 538	31 483	31 508	31 722	32 116	
canadiens	546	534	497	471	511	499	486	481	476	473	473	473	473	473	473	
étrangers	3 477	3 847	3 790	3 659	3 604	3 822	4 057	4 186	4 319	4 390	4 390	4 390	4 390	4 390	4 390	
<b>Post doctorats (B)</b>	<b>212</b>	<b>530</b>	<b>491</b>	<b>458</b>	<b>447</b>	<b>473</b>	<b>464</b>	<b>455</b>	<b>455</b>	<b>455</b>	<b>455</b>	<b>455</b>	<b>455</b>	<b>455</b>	<b>455</b>	
<b>Médecins résidents (C)</b>	<b>1 940</b>	<b>2 036</b>	<b>2 039</b>	<b>2 035</b>	<b>2 012</b>	<b>2 001</b>	<b>1 995</b>	<b>1 989</b>	<b>1 983</b>	<b>1 983</b>	<b>1 983</b>	<b>1 983</b>	<b>1 983</b>	<b>1 983</b>	<b>1 983</b>	
<b>Total investissement (A+B)</b>	<b>37 406</b>	<b>38 835</b>	<b>38 721</b>	<b>37 750</b>	<b>37 340</b>	<b>37 460</b>	<b>37 538</b>	<b>37 358</b>	<b>37 183</b>	<b>37 095</b>	<b>36 856</b>	<b>36 801</b>	<b>36 826</b>	<b>37 040</b>	<b>37 434</b>	
<b>Total fonctionnement (A+C)</b>	<b>39 134</b>	<b>40 341</b>	<b>40 269</b>	<b>39 328</b>	<b>38 905</b>	<b>38 988</b>	<b>39 069</b>	<b>38 892</b>	<b>38 711</b>	<b>38 623</b>	<b>38 384</b>	<b>38 329</b>	<b>38 354</b>	<b>38 568</b>	<b>38 962</b>	

Sources : MEES, Direction des indicateurs et des statistiques.

Notes : Effectif étudiant en équivalence au temps plein (EEETP) : charge normale d'études établie en unités de cours, pour une personne fréquentant une université à temps plein au cours d'une année. Cette charge est évaluée à 30 unités par année universitaire.

19 juin 2019



## Prévisions de l'effectif étudiant universitaire (EEETP), par cycle et provenance

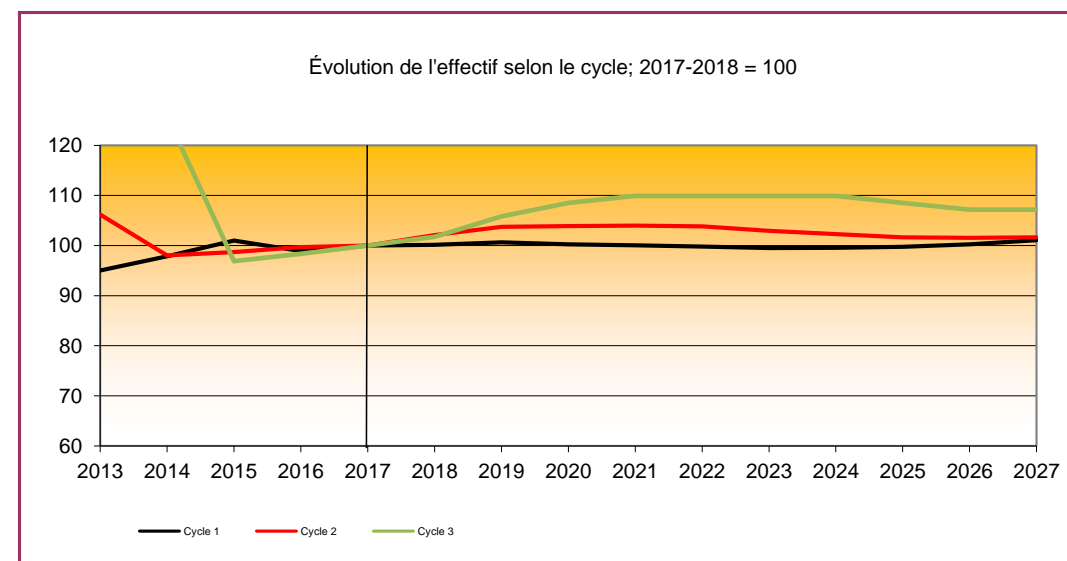
HEC-Montréal (976 001)

	Observations					Prévisions									
	2013-2014	2014-2015	2015-2016	2016-2017	2017-2018	2018-2019	2019-2020	2020-2021	2021-2022	2022-2023	2023-2024	2024-2025	2025-2026	2026-2027	2027-2028
<b>Premier cycle</b>	<b>6 456</b>	<b>6 650</b>	<b>6 861</b>	<b>6 721</b>	<b>6 794</b>	<b>6 803</b>	<b>6 837</b>	<b>6 811</b>	<b>6 798</b>	<b>6 782</b>	<b>6 761</b>	<b>6 762</b>	<b>6 776</b>	<b>6 812</b>	<b>6 867</b>
québécois	5 259	5 417	5 480	5 434	5 556	5 520	5 505	5 453	5 415	5 385	5 364	5 365	5 379	5 415	5 470
canadiens	35	34	33	25	21	20	19	19	18	18	18	18	18	18	18
étrangers	1 162	1 199	1 348	1 262	1 217	1 263	1 313	1 339	1 365	1 379	1 379	1 379	1 379	1 379	1 379
<b>Deuxième cycle</b>	<b>2 015</b>	<b>1 861</b>	<b>1 873</b>	<b>1 893</b>	<b>1 898</b>	<b>1 938</b>	<b>1 969</b>	<b>1 972</b>	<b>1 974</b>	<b>1 971</b>	<b>1 954</b>	<b>1 941</b>	<b>1 929</b>	<b>1 927</b>	<b>1 929</b>
québécois	1 720	1 568	1 587	1 586	1 580	1 588	1 584	1 568	1 549	1 535	1 518	1 505	1 493	1 491	1 493
canadiens	28	18	21	24	29	29	29	29	29	29	29	29	29	29	29
étrangers	267	275	266	283	289	321	356	375	396	407	407	407	407	407	407
<b>Troisième cycle</b>	<b>105</b>	<b>93</b>	<b>71</b>	<b>72</b>	<b>74</b>	<b>75</b>	<b>78</b>	<b>80</b>	<b>81</b>	<b>81</b>	<b>81</b>	<b>81</b>	<b>80</b>	<b>79</b>	<b>79</b>
québécois	65	51	40	35	33	32	33	33	33	32	32	32	31	30	30
canadiens	3	4	2	2	1	1	1	1	1	1	1	1	1	1	1
étrangers	36	38	30	36	40	42	44	46	47	48	48	48	48	48	48
<b>Ensemble des cycles (A)</b>	<b>8 577</b>	<b>8 603</b>	<b>8 805</b>	<b>8 686</b>	<b>8 765</b>	<b>8 816</b>	<b>8 884</b>	<b>8 863</b>	<b>8 853</b>	<b>8 834</b>	<b>8 796</b>	<b>8 784</b>	<b>8 785</b>	<b>8 818</b>	<b>8 875</b>
québécois	7 044	7 035	7 106	7 054	7 170	7 140	7 122	7 054	6 997	6 952	6 914	6 902	6 903	6 936	6 993
canadiens	67	56	56	51	50	50	49	49	48	48	48	48	48	48	48
étrangers	1 466	1 511	1 643	1 581	1 545	1 626	1 713	1 760	1 808	1 834	1 834	1 834	1 834	1 834	1 834
<b>Post doctorats (B)</b>	<b>8</b>	<b>21</b>	<b>21</b>	<b>31</b>	<b>34</b>	<b>36</b>	<b>35</b>	<b>35</b>	<b>35</b>	<b>35</b>	<b>35</b>	<b>35</b>	<b>35</b>	<b>35</b>	<b>35</b>
<b>Médecins résidents (C)</b>	<b>0</b>	<b>0</b>	<b>0</b>	<b>0</b>	<b>0</b>	<b>0</b>	<b>0</b>	<b>0</b>	<b>0</b>	<b>0</b>	<b>0</b>	<b>0</b>	<b>0</b>	<b>0</b>	<b>0</b>
<b>Total investissement (A+B)</b>	<b>8 585</b>	<b>8 624</b>	<b>8 826</b>	<b>8 717</b>	<b>8 799</b>	<b>8 852</b>	<b>8 919</b>	<b>8 898</b>	<b>8 888</b>	<b>8 869</b>	<b>8 831</b>	<b>8 819</b>	<b>8 820</b>	<b>8 853</b>	<b>8 910</b>
<b>Total fonctionnement (A+C)</b>	<b>8 577</b>	<b>8 603</b>	<b>8 805</b>	<b>8 686</b>	<b>8 765</b>	<b>8 816</b>	<b>8 884</b>	<b>8 863</b>	<b>8 853</b>	<b>8 834</b>	<b>8 796</b>	<b>8 784</b>	<b>8 785</b>	<b>8 818</b>	<b>8 875</b>

Sources : MEES, Direction des indicateurs et des statistiques.

Notes : Effectif étudiant en équivalence au temps plein (EEETP) : charge normale d'études établie en unités de cours, pour une personne fréquentant une université à temps plein au cours d'une année. Cette charge est évaluée à 30 unités par année universitaire.

19 juin 2019



## Prévisions de l'effectif étudiant universitaire (EEETP), par cycle et provenance

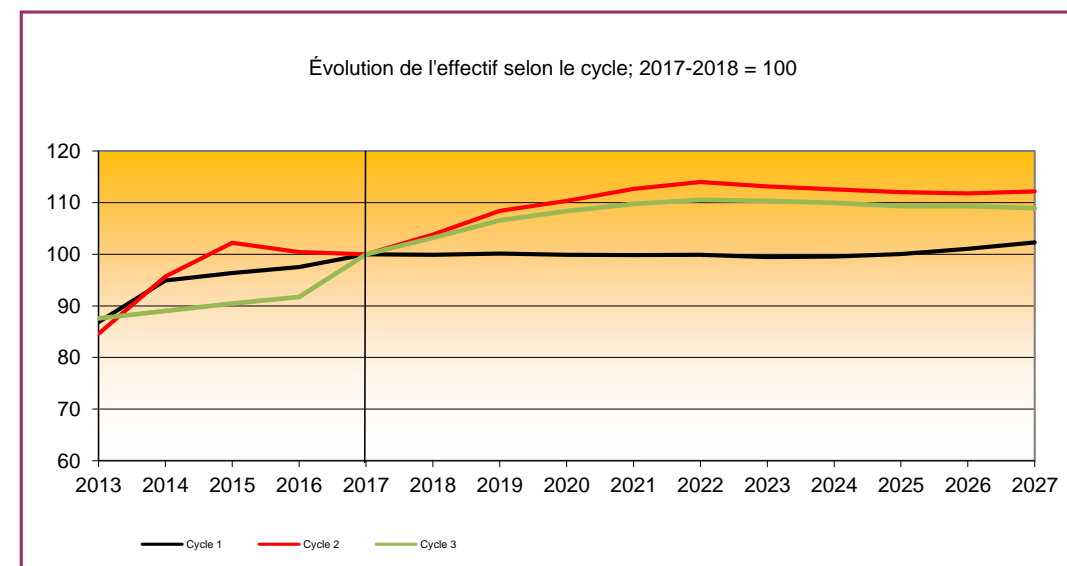
École Polytechnique (976 002)

	Observations					Prévisions									
	2013-2014	2014-2015	2015-2016	2016-2017	2017-2018	2018-2019	2019-2020	2020-2021	2021-2022	2022-2023	2023-2024	2024-2025	2025-2026	2026-2027	2027-2028
<b>Premier cycle</b>	<b>4 747</b>	<b>5 189</b>	<b>5 268</b>	<b>5 330</b>	<b>5 466</b>	<b>5 459</b>	<b>5 474</b>	<b>5 459</b>	<b>5 457</b>	<b>5 461</b>	<b>5 436</b>	<b>5 442</b>	<b>5 469</b>	<b>5 523</b>	<b>5 591</b>
québécois	3 812	4 134	4 156	4 194	4 248	4 197	4 164	4 124	4 097	4 087	4 062	4 068	4 095	4 149	4 217
canadiens	31	32	29	26	29	28	27	27	26	26	26	26	26	26	26
étrangers	904	1 023	1 083	1 110	1 189	1 234	1 283	1 308	1 334	1 348	1 348	1 348	1 348	1 348	1 348
<b>Deuxième cycle</b>	<b>696</b>	<b>787</b>	<b>841</b>	<b>826</b>	<b>823</b>	<b>854</b>	<b>892</b>	<b>908</b>	<b>927</b>	<b>938</b>	<b>931</b>	<b>926</b>	<b>922</b>	<b>920</b>	<b>923</b>
québécois	451	507	523	507	480	474	471	464	459	457	450	445	441	439	442
canadiens	9	9	6	7	5	5	5	5	5	5	5	5	5	5	5
étrangers	235	271	313	312	338	375	416	439	463	476	476	476	476	476	476
<b>Troisième cycle</b>	<b>440</b>	<b>447</b>	<b>454</b>	<b>461</b>	<b>502</b>	<b>518</b>	<b>535</b>	<b>544</b>	<b>551</b>	<b>555</b>	<b>554</b>	<b>552</b>	<b>549</b>	<b>549</b>	<b>547</b>
québécois	164	149	153	176	180	179	176	175	172	170	169	167	164	164	162
canadiens	19	17	17	15	16	16	16	16	16	16	16	16	16	16	16
étrangers	257	280	285	270	305	323	343	353	363	369	369	369	369	369	369
<b>Ensemble des cycles (A)</b>	<b>5 883</b>	<b>6 423</b>	<b>6 563</b>	<b>6 616</b>	<b>6 791</b>	<b>6 831</b>	<b>6 901</b>	<b>6 911</b>	<b>6 935</b>	<b>6 954</b>	<b>6 921</b>	<b>6 920</b>	<b>6 940</b>	<b>6 992</b>	<b>7 061</b>
québécois	4 427	4 791	4 832	4 877	4 908	4 850	4 811	4 763	4 728	4 714	4 681	4 680	4 700	4 752	4 821
canadiens	59	58	52	48	51	49	48	48	47	47	47	47	47	47	47
étrangers	1 396	1 574	1 680	1 692	1 833	1 932	2 042	2 100	2 160	2 193	2 193	2 193	2 193	2 193	2 193
<b>Post doctorats (B)</b>	<b>54</b>	<b>110</b>	<b>105</b>	<b>98</b>	<b>102</b>	<b>107</b>	<b>105</b>	<b>103</b>	<b>103</b>	<b>103</b>	<b>103</b>	<b>103</b>	<b>103</b>	<b>103</b>	<b>103</b>
<b>Médecins résidents (C)</b>	<b>0</b>	<b>0</b>	<b>0</b>	<b>0</b>	<b>0</b>	<b>0</b>	<b>0</b>	<b>0</b>	<b>0</b>	<b>0</b>	<b>0</b>	<b>0</b>	<b>0</b>	<b>0</b>	<b>0</b>
<b>Total investissement (A+B)</b>	<b>5 937</b>	<b>6 533</b>	<b>6 668</b>	<b>6 714</b>	<b>6 892</b>	<b>6 938</b>	<b>7 006</b>	<b>7 014</b>	<b>7 038</b>	<b>7 057</b>	<b>7 024</b>	<b>7 023</b>	<b>7 043</b>	<b>7 095</b>	<b>7 164</b>
<b>Total fonctionnement (A+C)</b>	<b>5 883</b>	<b>6 423</b>	<b>6 563</b>	<b>6 616</b>	<b>6 791</b>	<b>6 831</b>	<b>6 901</b>	<b>6 911</b>	<b>6 935</b>	<b>6 954</b>	<b>6 921</b>	<b>6 920</b>	<b>6 940</b>	<b>6 992</b>	<b>7 061</b>

Sources : MEES, Direction des indicateurs et des statistiques.

Notes : Effectif étudiant en équivalence au temps plein (EEETP) : charge normale d'études établie en unités de cours, pour une personne fréquentant une université à temps plein au cours d'une année. Cette charge est évaluée à 30 unités par année universitaire.

19 juin 2019



## Prévisions de l'effectif étudiant universitaire (EEETP), par cycle et provenance

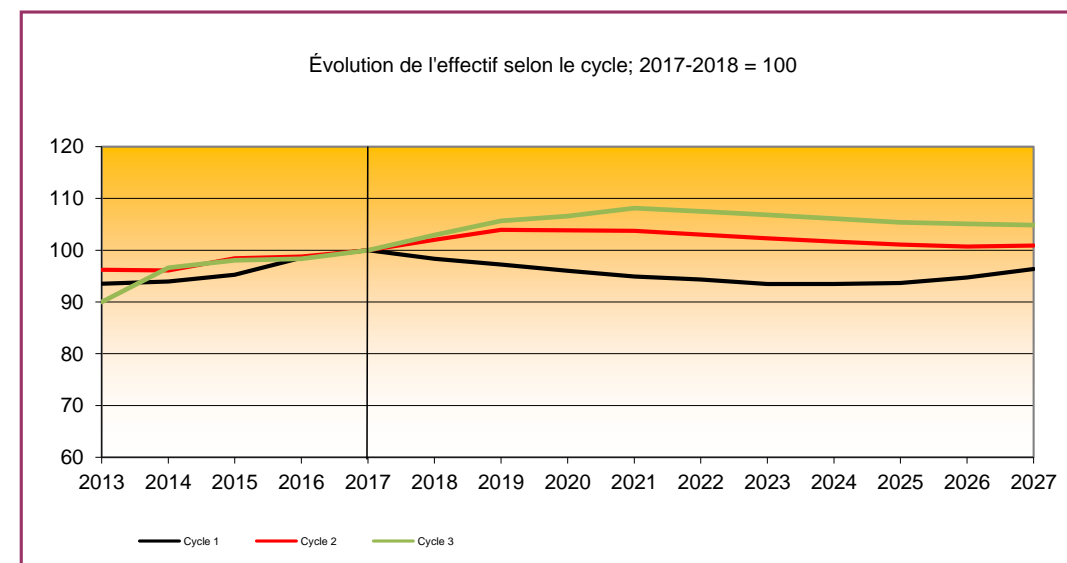
Université de Sherbrooke (977 000)

	Observations					Prévisions										
	2013-2014	2014-2015	2015-2016	2016-2017	2017-2018	2018-2019	2019-2020	2020-2021	2021-2022	2022-2023	2023-2024	2024-2025	2025-2026	2026-2027	2027-2028	
<b>Premier cycle</b>	<b>13 275</b>	<b>13 335</b>	<b>13 521</b>	<b>13 985</b>	<b>14 197</b>	<b>13 964</b>	<b>13 801</b>	<b>13 632</b>	<b>13 477</b>	<b>13 396</b>	<b>13 271</b>	<b>13 270</b>	<b>13 298</b>	<b>13 448</b>	<b>13 679</b>	
québécois	12 669	12 747	12 934	13 425	13 622	13 375	13 196	13 020	12 856	12 770	12 645	12 644	12 672	12 822	13 053	
canadiens	117	99	97	104	101	97	93	91	89	89	89	89	89	89	89	
étrangers	490	489	490	456	474	492	512	521	532	537	537	537	537	537	537	
<b>Deuxième cycle</b>	<b>3 923</b>	<b>3 917</b>	<b>4 013</b>	<b>4 027</b>	<b>4 077</b>	<b>4 159</b>	<b>4 237</b>	<b>4 234</b>	<b>4 229</b>	<b>4 200</b>	<b>4 171</b>	<b>4 145</b>	<b>4 122</b>	<b>4 106</b>	<b>4 113</b>	
québécois	3 470	3 438	3 496	3 483	3 526	3 550	3 564	3 526	3 483	3 434	3 405	3 379	3 356	3 340	3 347	
canadiens	29	23	27	27	26	27	27	27	27	27	27	27	27	27	27	
étrangers	424	456	490	517	524	582	646	681	719	739	739	739	739	739	739	
<b>Troisième cycle</b>	<b>885</b>	<b>950</b>	<b>964</b>	<b>967</b>	<b>983</b>	<b>1 012</b>	<b>1 039</b>	<b>1 048</b>	<b>1 063</b>	<b>1 057</b>	<b>1 050</b>	<b>1 043</b>	<b>1 036</b>	<b>1 033</b>	<b>1 031</b>	
québécois	549	562	563	546	543	548	550	546	547	533	526	519	512	509	507	
canadiens	39	36	39	41	36	36	36	35	35	35	35	35	35	35	35	
étrangers	298	352	362	380	404	428	453	467	481	489	489	489	489	489	489	
<b>Ensemble des cycles (A)</b>	<b>18 083</b>	<b>18 202</b>	<b>18 498</b>	<b>18 979</b>	<b>19 257</b>	<b>19 135</b>	<b>19 077</b>	<b>18 914</b>	<b>18 769</b>	<b>18 653</b>	<b>18 492</b>	<b>18 458</b>	<b>18 456</b>	<b>18 587</b>	<b>18 823</b>	
québécois	16 687	16 747	16 993	17 454	17 691	17 473	17 310	17 092	16 886	16 737	16 576	16 542	16 540	16 671	16 907	
canadiens	184	158	163	173	163	160	156	153	151	151	151	151	151	151	151	
étrangers	1 212	1 298	1 342	1 353	1 403	1 502	1 611	1 669	1 732	1 765	1 765	1 765	1 765	1 765	1 765	
<b>Post doctorats (B)</b>	<b>84</b>	<b>182</b>	<b>212</b>	<b>226</b>	<b>202</b>	<b>213</b>	<b>209</b>	<b>205</b>	<b>205</b>	<b>205</b>	<b>205</b>	<b>205</b>	<b>205</b>	<b>205</b>	<b>205</b>	
<b>Médecins résidents (C)</b>	<b>1 034</b>	<b>1 084</b>	<b>1 103</b>	<b>1 113</b>	<b>1 102</b>	<b>1 095</b>	<b>1 092</b>	<b>1 089</b>	<b>1 086</b>	<b>1 086</b>	<b>1 086</b>	<b>1 086</b>	<b>1 086</b>	<b>1 086</b>	<b>1 086</b>	
<b>Total investissement (A+B)</b>	<b>18 167</b>	<b>18 385</b>	<b>18 710</b>	<b>19 205</b>	<b>19 458</b>	<b>19 348</b>	<b>19 286</b>	<b>19 119</b>	<b>18 974</b>	<b>18 858</b>	<b>18 697</b>	<b>18 663</b>	<b>18 661</b>	<b>18 792</b>	<b>19 028</b>	
<b>Total fonctionnement (A+C)</b>	<b>19 117</b>	<b>19 287</b>	<b>19 601</b>	<b>20 092</b>	<b>20 358</b>	<b>20 230</b>	<b>20 169</b>	<b>20 003</b>	<b>19 855</b>	<b>19 739</b>	<b>19 578</b>	<b>19 544</b>	<b>19 542</b>	<b>19 673</b>	<b>19 909</b>	

Sources : MEES, Direction des indicateurs et des statistiques.

Notes : Effectif étudiant en équivalence au temps plein (EEETP) : charge normale d'études établie en unités de cours, pour une personne fréquentant une université à temps plein au cours d'une année. Cette charge est évaluée à 30 unités par année universitaire.

19 juin 2019



## Prévisions de l'effectif étudiant universitaire (EEETP), par cycle et provenance

Université de Sherbrooke – campus principal (977 0AA)

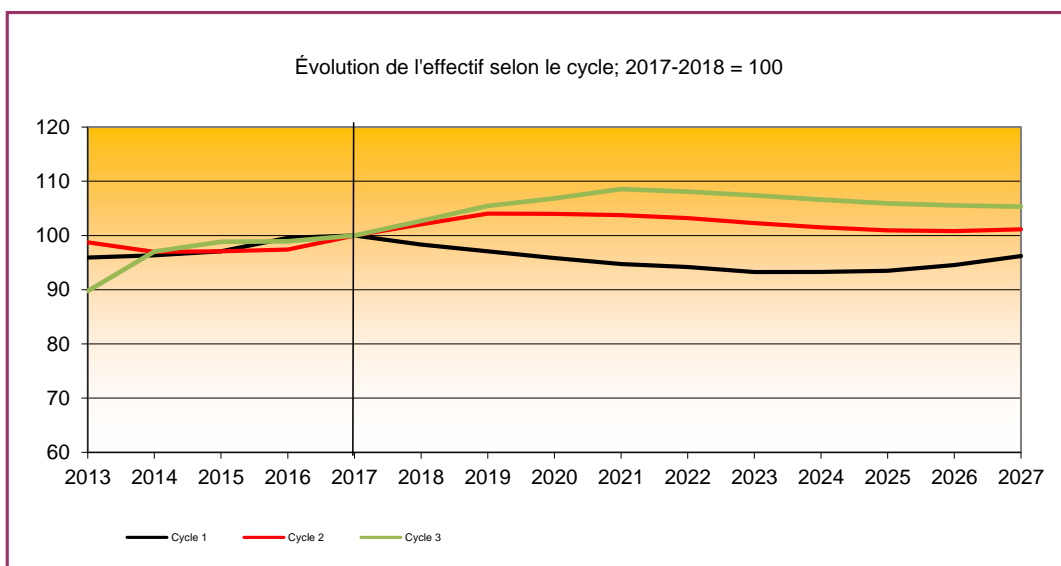
	Observations					Prévisions									
	2013-2014	2014-2015	2015-2016	2016-2017	2017-2018	2018-2019	2019-2020	2020-2021	2021-2022	2022-2023	2023-2024	2024-2025	2025-2026	2026-2027	2027-2028
<b>Premier cycle</b>	<b>12 815</b>	<b>12 870</b>	<b>12 968</b>	<b>13 300</b>	<b>13 358</b>	<b>13 135</b>	<b>12 966</b>	<b>12 804</b>	<b>12 656</b>	<b>12 581</b>	<b>12 461</b>	<b>12 460</b>	<b>12 488</b>	<b>12 632</b>	<b>12 854</b>
québécois	12 210	12 283	12 383	12 741	12 805	12 569	12 385	12 216	12 060	11 980	11 860	11 859	11 887	12 031	12 253
canadiens	115	99	96	103	100	96	92	90	88	88	88	88	88	88	88
étrangers	490	488	489	456	453	470	489	498	508	513	513	513	513	513	513
<b>Deuxième cycle</b>	<b>2 910</b>	<b>2 857</b>	<b>2 860</b>	<b>2 869</b>	<b>2 946</b>	<b>3 006</b>	<b>3 065</b>	<b>3 064</b>	<b>3 057</b>	<b>3 040</b>	<b>3 013</b>	<b>2 991</b>	<b>2 974</b>	<b>2 970</b>	<b>2 979</b>
québécois	2 489	2 411	2 392	2 378	2 461	2 470	2 473	2 441	2 401	2 366	2 339	2 317	2 300	2 296	2 305
canadiens	24	20	24	25	25	25	25	25	25	25	25	25	25	25	25
étrangers	396	427	444	466	460	511	567	598	631	649	649	649	649	649	649
<b>Troisième cycle</b>	<b>780</b>	<b>843</b>	<b>858</b>	<b>859</b>	<b>869</b>	<b>892</b>	<b>916</b>	<b>928</b>	<b>943</b>	<b>939</b>	<b>933</b>	<b>926</b>	<b>920</b>	<b>917</b>	<b>915</b>
québécois	456	465	465	448	437	436	435	435	436	424	418	411	405	402	400
canadiens	30	29	34	34	30	30	30	29	29	29	29	29	29	29	29
étrangers	294	350	360	378	402	426	451	464	478	486	486	486	486	486	486
<b>Ensemble des cycles (A)</b>	<b>16 504</b>	<b>16 570</b>	<b>16 687</b>	<b>17 029</b>	<b>17 173</b>	<b>17 033</b>	<b>16 947</b>	<b>16 796</b>	<b>16 656</b>	<b>16 560</b>	<b>16 407</b>	<b>16 377</b>	<b>16 382</b>	<b>16 519</b>	<b>16 748</b>
québécois	15 155	15 159	15 240	15 567	15 704	15 475	15 293	15 092	14 897	14 770	14 617	14 587	14 592	14 729	14 958
canadiens	170	147	154	161	154	151	147	144	142	142	142	142	142	142	142
étrangers	1 180	1 264	1 293	1 301	1 315	1 407	1 507	1 560	1 617	1 648	1 648	1 648	1 648	1 648	1 648
<b>Post doctorats (B)</b>	<b>84</b>	<b>182</b>	<b>212</b>	<b>226</b>	<b>202</b>	<b>213</b>	<b>209</b>	<b>205</b>	<b>205</b>	<b>205</b>	<b>205</b>	<b>205</b>	<b>205</b>	<b>205</b>	<b>205</b>
<b>Médecins résidents (C)</b>	<b>1 034</b>	<b>1 084</b>	<b>1 103</b>	<b>1 113</b>	<b>1 102</b>	<b>1 095</b>	<b>1 092</b>	<b>1 089</b>	<b>1 086</b>	<b>1 086</b>	<b>1 086</b>	<b>1 086</b>	<b>1 086</b>	<b>1 086</b>	<b>1 086</b>
<b>Total investissement (A+B)</b>	<b>16 588</b>	<b>16 752</b>	<b>16 899</b>	<b>17 255</b>	<b>17 375</b>	<b>17 246</b>	<b>17 156</b>	<b>17 001</b>	<b>16 861</b>	<b>16 765</b>	<b>16 612</b>	<b>16 582</b>	<b>16 587</b>	<b>16 724</b>	<b>16 953</b>
<b>Total fonctionnement (A+C)</b>	<b>17 539</b>	<b>17 655</b>	<b>17 790</b>	<b>18 141</b>	<b>18 274</b>	<b>18 128</b>	<b>18 039</b>	<b>17 885</b>	<b>17 742</b>	<b>17 646</b>	<b>17 493</b>	<b>17 463</b>	<b>17 468</b>	<b>17 605</b>	<b>17 834</b>

Sources : MEES, Direction des indicateurs et des statistiques.

Notes : Effectif étudiant en équivalence au temps plein (EEETP) : charge normale d'études établie en unités de cours, pour une personne fréquentant une université à temps plein au cours d'une année. Cette charge est évaluée à 30 unités par année universitaire.

La mention *campus principal* est simplificatrice; il s'agit en fait de l'ensemble des lieux d'enseignement de l'université de Sherbrooke, excluant le campus de Longueuil (977 0DQ).

19 juin 2019



## Prévisions de l'effectif étudiant universitaire (EEETP), par cycle et provenance

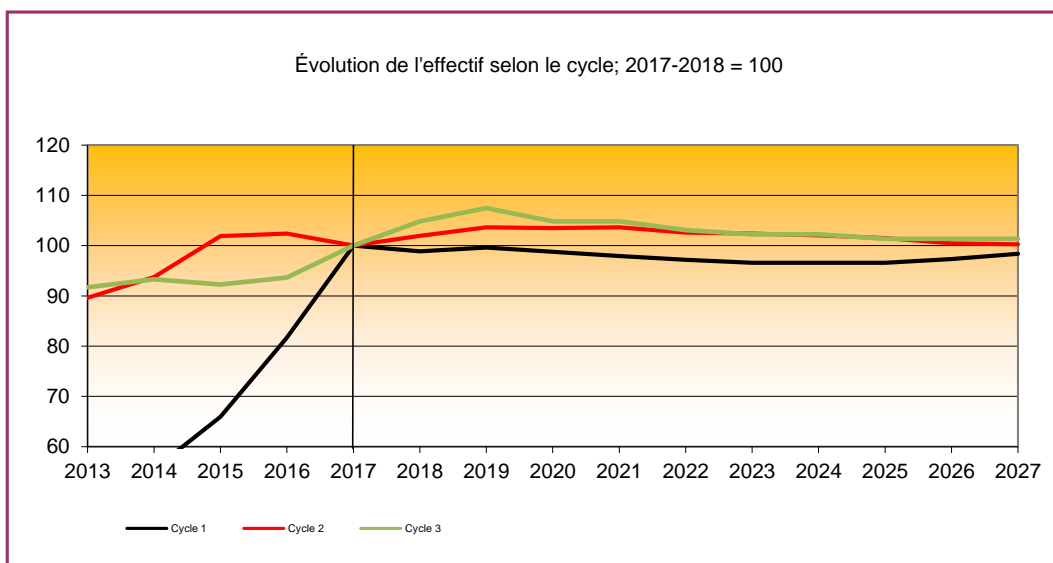
Université de Sherbrooke – campus de Longueuil (977 0DQ)

	Observations					Prévisions										
	2013-2014	2014-2015	2015-2016	2016-2017	2017-2018	2018-2019	2019-2020	2020-2021	2021-2022	2022-2023	2023-2024	2024-2025	2025-2026	2026-2027	2027-2028	
<b>Premier cycle</b>	<b>460</b>	<b>465</b>	<b>553</b>	<b>685</b>	<b>838</b>	<b>829</b>	<b>835</b>	<b>828</b>	<b>821</b>	<b>815</b>	<b>810</b>	<b>810</b>	<b>810</b>	<b>816</b>	<b>825</b>	
québécois	459	463	551	684	816	806	811	804	796	790	785	785	785	791	800	
canadiens	1	1	1	1	1	1	1	1	1	1	1	1	1	1	1	
étrangers	0	1	1	0	21	22	23	23	24	24	24	24	24	24	24	
<b>Deuxième cycle</b>	<b>1 013</b>	<b>1 060</b>	<b>1 152</b>	<b>1 158</b>	<b>1 131</b>	<b>1 153</b>	<b>1 172</b>	<b>1 170</b>	<b>1 172</b>	<b>1 160</b>	<b>1 158</b>	<b>1 154</b>	<b>1 148</b>	<b>1 136</b>	<b>1 134</b>	
québécois	981	1 027	1 103	1 105	1 065	1 080	1 091	1 085	1 082	1 068	1 066	1 062	1 056	1 044	1 042	
canadiens	5	3	3	3	2	2	2	2	2	2	2	2	2	2	2	
étrangers	28	29	46	51	64	71	79	83	88	90	90	90	90	90	90	
<b>Troisième cycle</b>	<b>105</b>	<b>107</b>	<b>106</b>	<b>107</b>	<b>114</b>	<b>120</b>	<b>123</b>	<b>120</b>	<b>120</b>	<b>118</b>	<b>117</b>	<b>117</b>	<b>116</b>	<b>116</b>	<b>116</b>	
québécois	93	97	98	98	106	112	115	111	111	109	108	108	107	107	107	
canadiens	9	7	6	8	6	6	6	6	6	6	6	6	6	6	6	
étrangers	3	3	2	2	2	2	2	3	3	3	3	3	3	3	3	
<b>Ensemble des cycles (A)</b>	<b>1 579</b>	<b>1 632</b>	<b>1 811</b>	<b>1 950</b>	<b>2 084</b>	<b>2 102</b>	<b>2 130</b>	<b>2 118</b>	<b>2 113</b>	<b>2 093</b>	<b>2 085</b>	<b>2 081</b>	<b>2 074</b>	<b>2 068</b>	<b>2 075</b>	
québécois	1 533	1 588	1 752	1 886	1 987	1 998	2 017	2 000	1 989	1 967	1 959	1 955	1 948	1 942	1 949	
canadiens	14	11	10	11	9	9	9	9	9	9	9	9	9	9	9	
étrangers	32	33	49	52	87	95	104	109	115	117	117	117	117	117	117	
<b>Post doctorats (B)</b>	<b>0</b>	<b>0</b>	<b>0</b>	<b>0</b>	<b>0</b>	<b>0</b>	<b>0</b>	<b>0</b>	<b>0</b>	<b>0</b>	<b>0</b>	<b>0</b>	<b>0</b>	<b>0</b>	<b>0</b>	
<b>Médecins résidents (C)</b>	<b>0</b>	<b>0</b>	<b>0</b>	<b>0</b>	<b>0</b>	<b>0</b>	<b>0</b>	<b>0</b>	<b>0</b>	<b>0</b>	<b>0</b>	<b>0</b>	<b>0</b>	<b>0</b>	<b>0</b>	
<b>Total investissement (A+B)</b>	<b>1 579</b>	<b>1 632</b>	<b>1 811</b>	<b>1 950</b>	<b>2 084</b>	<b>2 102</b>	<b>2 130</b>	<b>2 118</b>	<b>2 113</b>	<b>2 093</b>	<b>2 085</b>	<b>2 081</b>	<b>2 074</b>	<b>2 068</b>	<b>2 075</b>	
<b>Total fonctionnement (A+C)</b>	<b>1 579</b>	<b>1 632</b>	<b>1 811</b>	<b>1 950</b>	<b>2 084</b>	<b>2 102</b>	<b>2 130</b>	<b>2 118</b>	<b>2 113</b>	<b>2 093</b>	<b>2 085</b>	<b>2 081</b>	<b>2 074</b>	<b>2 068</b>	<b>2 075</b>	

Sources : MEES, Direction des indicateurs et des statistiques.

Notes : Effectif étudiant en équivalence au temps plein (EEETP) : charge normale d'études établie en unités de cours, pour une personne fréquentant une université à temps plein au cours d'une année. Cette charge est évaluée à 30 unités par année universitaire.

19 juin 2019



## Prévisions de l'effectif étudiant universitaire (EEETP), par cycle et provenance

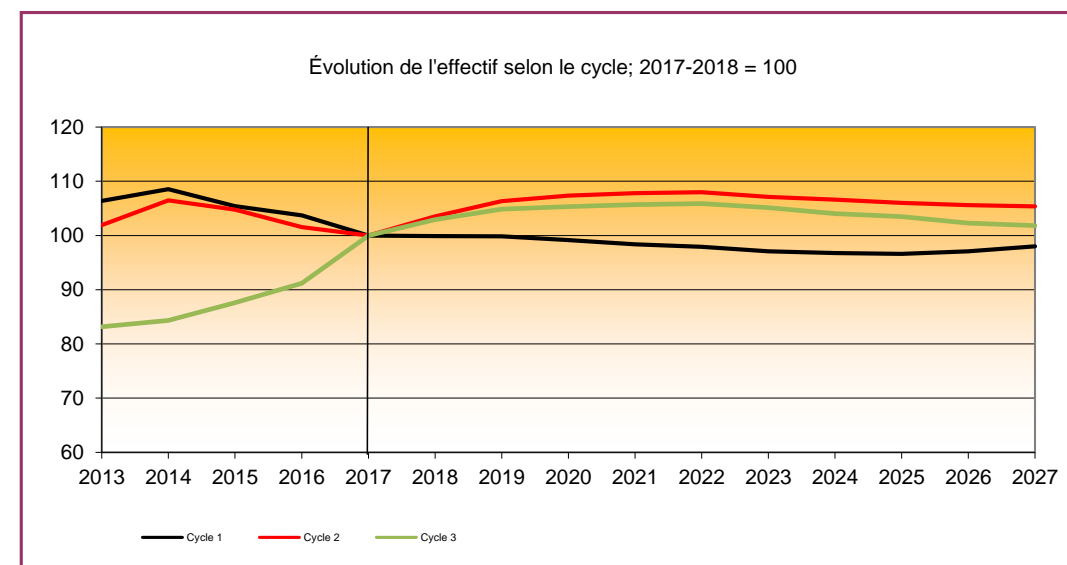
Université du Québec à Montréal (978 001)

	Observations					Prévisions										
	2013-2014	2014-2015	2015-2016	2016-2017	2017-2018	2018-2019	2019-2020	2020-2021	2021-2022	2022-2023	2023-2024	2024-2025	2025-2026	2026-2027	2027-2028	
<b>Premier cycle</b>	<b>24 401</b>	<b>24 893</b>	<b>24 181</b>	<b>23 786</b>	<b>22 933</b>	<b>22 904</b>	<b>22 900</b>	<b>22 738</b>	<b>22 565</b>	<b>22 451</b>	<b>22 263</b>	<b>22 190</b>	<b>22 156</b>	<b>22 266</b>	<b>22 480</b>	
québécois	22 723	22 956	22 342	22 052	21 195	21 102	21 032	20 834	20 624	20 492	20 304	20 231	20 197	20 307	20 521	
canadiens	67	50	38	34	42	41	39	38	38	37	37	37	37	37	37	
étrangers	1 611	1 887	1 801	1 700	1 696	1 761	1 829	1 866	1 903	1 922	1 922	1 922	1 922	1 922	1 922	
<b>Deuxième cycle</b>	<b>3 141</b>	<b>3 281</b>	<b>3 229</b>	<b>3 130</b>	<b>3 082</b>	<b>3 191</b>	<b>3 278</b>	<b>3 308</b>	<b>3 323</b>	<b>3 328</b>	<b>3 301</b>	<b>3 286</b>	<b>3 268</b>	<b>3 254</b>	<b>3 248</b>	
québécois	2 667	2 762	2 713	2 621	2 477	2 521	2 536	2 524	2 496	2 478	2 451	2 436	2 418	2 404	2 398	
canadiens	17	15	10	10	9	9	9	10	10	10	10	10	10	10	10	
étrangers	457	504	507	498	596	661	733	774	817	840	840	840	840	840	840	
<b>Troisième cycle</b>	<b>901</b>	<b>913</b>	<b>949</b>	<b>988</b>	<b>1 083</b>	<b>1 115</b>	<b>1 136</b>	<b>1 141</b>	<b>1 145</b>	<b>1 147</b>	<b>1 139</b>	<b>1 127</b>	<b>1 121</b>	<b>1 108</b>	<b>1 103</b>	
québécois	713	733	762	782	826	844	851	848	844	842	834	822	816	803	798	
canadiens	25	18	16	16	24	24	24	24	24	24	24	24	24	24	24	
étrangers	162	161	171	190	233	247	261	269	277	281	281	281	281	281	281	
<b>Ensemble des cycles (A)</b>	<b>28 443</b>	<b>29 088</b>	<b>28 359</b>	<b>27 904</b>	<b>27 099</b>	<b>27 210</b>	<b>27 314</b>	<b>27 187</b>	<b>27 033</b>	<b>26 926</b>	<b>26 703</b>	<b>26 603</b>	<b>26 545</b>	<b>26 628</b>	<b>26 831</b>	
québécois	26 103	26 452	25 817	25 455	24 498	24 467	24 419	24 206	23 964	23 812	23 589	23 489	23 431	23 514	23 717	
canadiens	110	84	63	60	76	74	72	72	72	71	71	71	71	71	71	
étrangers	2 231	2 552	2 479	2 389	2 525	2 669	2 823	2 909	2 997	3 043	3 043	3 043	3 043	3 043	3 043	
<b>Post doctorats (B)</b>	<b>104</b>	<b>176</b>	<b>166</b>	<b>146</b>	<b>142</b>	<b>150</b>	<b>147</b>	<b>144</b>	<b>144</b>	<b>144</b>	<b>144</b>	<b>144</b>	<b>144</b>	<b>144</b>	<b>144</b>	
<b>Médecins résidents (C)</b>	<b>0</b>	<b>0</b>	<b>0</b>	<b>0</b>	<b>0</b>	<b>0</b>	<b>0</b>	<b>0</b>	<b>0</b>	<b>0</b>	<b>0</b>	<b>0</b>	<b>0</b>	<b>0</b>	<b>0</b>	
<b>Total investissement (A+B)</b>	<b>28 547</b>	<b>29 263</b>	<b>28 525</b>	<b>28 050</b>	<b>27 240</b>	<b>27 360</b>	<b>27 461</b>	<b>27 331</b>	<b>27 177</b>	<b>27 070</b>	<b>26 847</b>	<b>26 747</b>	<b>26 689</b>	<b>26 772</b>	<b>26 975</b>	
<b>Total fonctionnement (A+C)</b>	<b>28 443</b>	<b>29 088</b>	<b>28 359</b>	<b>27 904</b>	<b>27 099</b>	<b>27 210</b>	<b>27 314</b>	<b>27 187</b>	<b>27 033</b>	<b>26 926</b>	<b>26 703</b>	<b>26 603</b>	<b>26 545</b>	<b>26 628</b>	<b>26 831</b>	

Sources : MEES, Direction des indicateurs et des statistiques.

Notes : Effectif étudiant en équivalence au temps plein (EEETP) : charge normale d'études établie en unités de cours, pour une personne fréquentant une université à temps plein au cours d'une année. Cette charge est évaluée à 30 unités par année universitaire.

19 juin 2019





## Prévisions de l'effectif étudiant universitaire (EEETP), par cycle et provenance

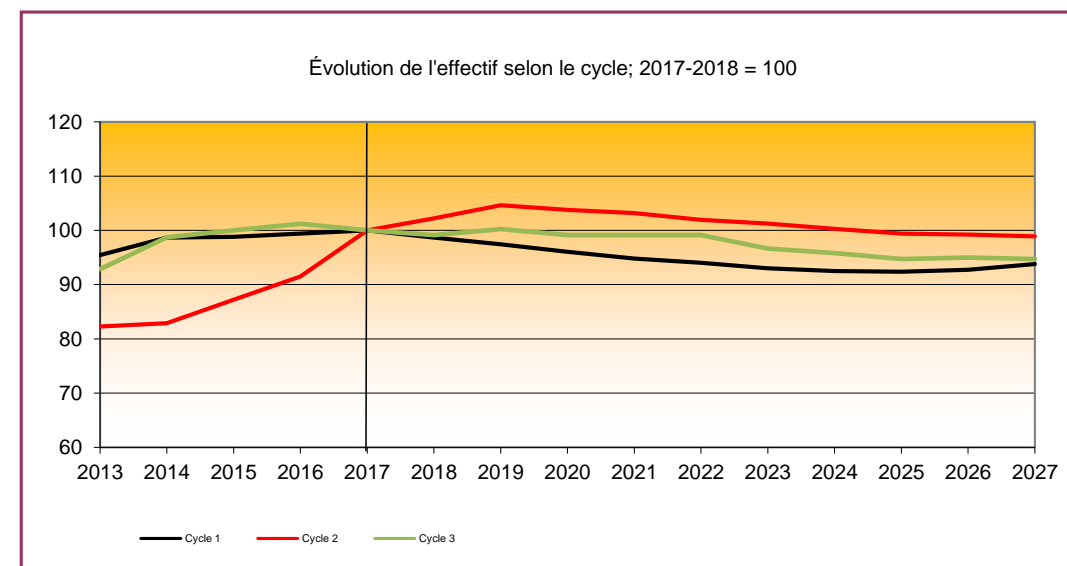
Université du Québec à Trois-Rivières (978 002)

	Observations					Prévisions									
	2013-2014	2014-2015	2015-2016	2016-2017	2017-2018	2018-2019	2019-2020	2020-2021	2021-2022	2022-2023	2023-2024	2024-2025	2025-2026	2026-2027	2027-2028
<b>Premier cycle</b>	<b>8 600</b>	<b>8 886</b>	<b>8 901</b>	<b>8 953</b>	<b>9 008</b>	<b>8 887</b>	<b>8 777</b>	<b>8 652</b>	<b>8 541</b>	<b>8 470</b>	<b>8 377</b>	<b>8 332</b>	<b>8 321</b>	<b>8 354</b>	<b>8 448</b>
québécois	7 999	8 254	8 199	8 274	8 226	8 090	7 963	7 830	7 708	7 633	7 540	7 495	7 484	7 517	7 611
canadiens	235	206	193	164	189	182	175	171	168	166	166	166	166	166	166
étrangers	366	426	508	515	592	615	639	651	665	671	671	671	671	671	671
<b>Deuxième cycle</b>	<b>848</b>	<b>855</b>	<b>899</b>	<b>943</b>	<b>1 031</b>	<b>1 054</b>	<b>1 079</b>	<b>1 070</b>	<b>1 064</b>	<b>1 051</b>	<b>1 044</b>	<b>1 034</b>	<b>1 025</b>	<b>1 023</b>	<b>1 020</b>
québécois	764	761	795	830	904	913	923	906	890	873	866	856	847	845	842
canadiens	1	1	0	2	1	1	1	1	1	1	1	1	1	1	1
étrangers	83	93	104	111	126	140	155	163	173	177	177	177	177	177	177
<b>Troisième cycle</b>	<b>337</b>	<b>358</b>	<b>363</b>	<b>368</b>	<b>363</b>	<b>360</b>	<b>364</b>	<b>360</b>	<b>360</b>	<b>360</b>	<b>351</b>	<b>348</b>	<b>344</b>	<b>345</b>	<b>344</b>
québécois	275	291	300	295	281	273	273	267	264	263	254	251	247	248	247
canadiens	4	5	3	4	5	5	4	4	4	4	4	4	4	4	4
étrangers	58	62	60	69	77	82	87	89	92	93	93	93	93	93	93
<b>Ensemble des cycles (A)</b>	<b>9 786</b>	<b>10 099</b>	<b>10 163</b>	<b>10 264</b>	<b>10 402</b>	<b>10 301</b>	<b>10 220</b>	<b>10 082</b>	<b>9 965</b>	<b>9 881</b>	<b>9 772</b>	<b>9 714</b>	<b>9 690</b>	<b>9 722</b>	<b>9 812</b>
québécois	9 038	9 306	9 294	9 399	9 412	9 276	9 159	9 003	8 862	8 769	8 660	8 602	8 578	8 610	8 700
canadiens	240	212	197	170	195	188	180	176	173	171	171	171	171	171	171
étrangers	508	581	673	695	795	837	881	903	930	941	941	941	941	941	941
<b>Post doctorats (B)</b>	<b>21</b>	<b>38</b>	<b>32</b>	<b>25</b>	<b>24</b>	<b>25</b>	<b>24</b>	<b>24</b>	<b>24</b>	<b>24</b>	<b>24</b>	<b>24</b>	<b>24</b>	<b>24</b>	<b>24</b>
<b>Médecins résidents (C)</b>	<b>0</b>	<b>0</b>	<b>0</b>	<b>0</b>	<b>0</b>	<b>0</b>	<b>0</b>	<b>0</b>	<b>0</b>	<b>0</b>	<b>0</b>	<b>0</b>	<b>0</b>	<b>0</b>	<b>0</b>
<b>Total investissement (A+B)</b>	<b>9 807</b>	<b>10 137</b>	<b>10 195</b>	<b>10 289</b>	<b>10 426</b>	<b>10 326</b>	<b>10 244</b>	<b>10 106</b>	<b>9 989</b>	<b>9 905</b>	<b>9 796</b>	<b>9 738</b>	<b>9 714</b>	<b>9 746</b>	<b>9 836</b>
<b>Total fonctionnement (A+C)</b>	<b>9 786</b>	<b>10 099</b>	<b>10 163</b>	<b>10 264</b>	<b>10 402</b>	<b>10 301</b>	<b>10 220</b>	<b>10 082</b>	<b>9 965</b>	<b>9 881</b>	<b>9 772</b>	<b>9 714</b>	<b>9 690</b>	<b>9 722</b>	<b>9 812</b>

Sources : MEES, Direction des indicateurs et des statistiques.

Notes : Effectif étudiant en équivalence au temps plein (EEETP) : charge normale d'études établie en unités de cours, pour une personne fréquentant une université à temps plein au cours d'une année. Cette charge est évaluée à 30 unités par année universitaire.

19 juin 2019



## Prévisions de l'effectif étudiant universitaire (EEETP), par cycle et provenance

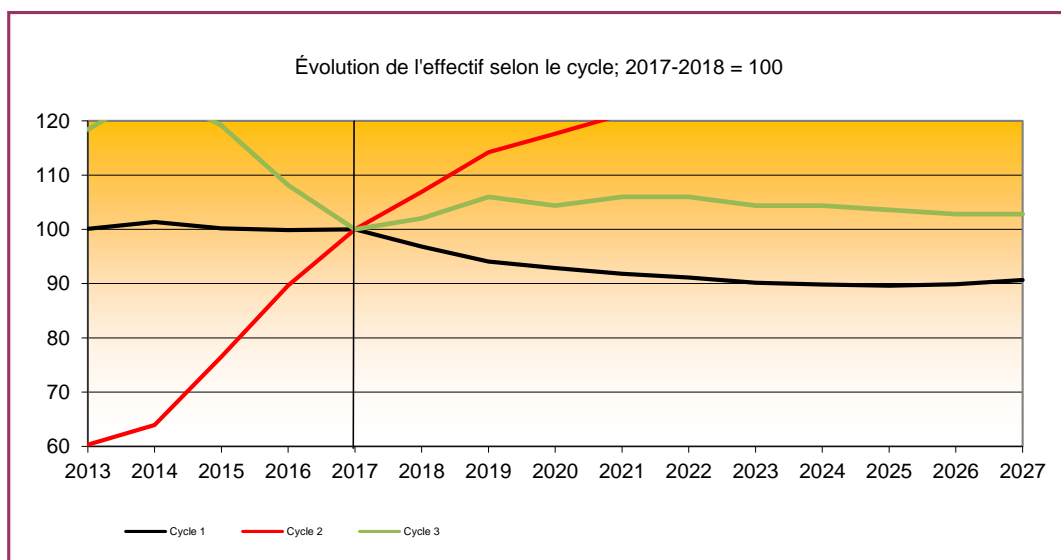
Université du Québec à Chicoutimi (978 003)

	Observations					Prévisions										
	2013-2014	2014-2015	2015-2016	2016-2017	2017-2018	2018-2019	2019-2020	2020-2021	2021-2022	2022-2023	2023-2024	2024-2025	2025-2026	2026-2027	2027-2028	
<b>Premier cycle</b>	<b>4 133</b>	<b>4 185</b>	<b>4 136</b>	<b>4 124</b>	<b>4 129</b>	<b>3 997</b>	<b>3 884</b>	<b>3 835</b>	<b>3 791</b>	<b>3 763</b>	<b>3 723</b>	<b>3 709</b>	<b>3 700</b>	<b>3 711</b>	<b>3 743</b>	
québécois	3 736	3 691	3 616	3 507	3 340	3 186	3 049	2 987	2 930	2 894	2 854	2 840	2 831	2 842	2 874	
canadiens	114	111	108	107	101	97	93	91	89	89	89	89	89	89	89	
étrangers	284	383	412	510	688	714	742	757	772	780	780	780	780	780	780	
<b>Deuxième cycle</b>	<b>546</b>	<b>579</b>	<b>693</b>	<b>812</b>	<b>905</b>	<b>968</b>	<b>1 034</b>	<b>1 065</b>	<b>1 097</b>	<b>1 118</b>	<b>1 111</b>	<b>1 107</b>	<b>1 104</b>	<b>1 102</b>	<b>1 102</b>	
québécois	366	333	370	371	326	326	321	313	304	302	295	291	288	286	286	
canadiens	2	2	4	3	2	2	2	2	2	2	2	2	2	2	2	
étrangers	178	244	319	438	577	640	711	750	791	814	814	814	814	814	814	
<b>Troisième cycle</b>	<b>150</b>	<b>159</b>	<b>151</b>	<b>137</b>	<b>126</b>	<b>129</b>	<b>134</b>	<b>132</b>	<b>134</b>	<b>134</b>	<b>132</b>	<b>132</b>	<b>131</b>	<b>130</b>	<b>130</b>	
québécois	86	89	89	86	71	70	71	68	68	67	65	65	64	63	63	
canadiens	1	2	1	0	0	0	0	0	0	0	0	0	0	0	0	
étrangers	63	68	60	51	56	59	63	64	66	67	67	67	67	67	67	
<b>Ensemble des cycles (A)</b>	<b>4 829</b>	<b>4 923</b>	<b>4 980</b>	<b>5 072</b>	<b>5 160</b>	<b>5 094</b>	<b>5 052</b>	<b>5 032</b>	<b>5 022</b>	<b>5 015</b>	<b>4 966</b>	<b>4 948</b>	<b>4 935</b>	<b>4 943</b>	<b>4 975</b>	
québécois	4 188	4 113	4 075	3 963	3 736	3 582	3 441	3 368	3 302	3 263	3 214	3 196	3 183	3 191	3 223	
canadiens	116	115	113	110	103	99	95	93	91	91	91	91	91	91	91	
étrangers	525	695	792	999	1 321	1 413	1 516	1 571	1 629	1 661	1 661	1 661	1 661	1 661	1 661	
<b>Post doctorats (B)</b>	<b>17</b>	<b>31</b>	<b>20</b>	<b>20</b>	<b>26</b>	<b>28</b>	<b>27</b>	<b>27</b>	<b>27</b>	<b>27</b>	<b>27</b>	<b>27</b>	<b>27</b>	<b>27</b>	<b>27</b>	
<b>Médecins résidents (C)</b>	<b>0</b>	<b>0</b>	<b>0</b>	<b>0</b>	<b>0</b>	<b>0</b>	<b>0</b>	<b>0</b>	<b>0</b>	<b>0</b>	<b>0</b>	<b>0</b>	<b>0</b>	<b>0</b>	<b>0</b>	
<b>Total investissement (A+B)</b>	<b>4 846</b>	<b>4 953</b>	<b>5 000</b>	<b>5 092</b>	<b>5 187</b>	<b>5 122</b>	<b>5 079</b>	<b>5 059</b>	<b>5 049</b>	<b>5 042</b>	<b>4 993</b>	<b>4 975</b>	<b>4 962</b>	<b>4 970</b>	<b>5 002</b>	
<b>Total fonctionnement (A+C)</b>	<b>4 829</b>	<b>4 923</b>	<b>4 980</b>	<b>5 072</b>	<b>5 160</b>	<b>5 094</b>	<b>5 052</b>	<b>5 032</b>	<b>5 022</b>	<b>5 015</b>	<b>4 966</b>	<b>4 948</b>	<b>4 935</b>	<b>4 943</b>	<b>4 975</b>	

Sources : MEES, Direction des indicateurs et des statistiques.

Notes : Effectif étudiant en équivalence au temps plein (EEETP) : charge normale d'études établie en unités de cours, pour une personne fréquentant une université à temps plein au cours d'une année. Cette charge est évaluée à 30 unités par année universitaire.

19 juin 2019



## Prévisions de l'effectif étudiant universitaire (EEETP), par cycle et provenance

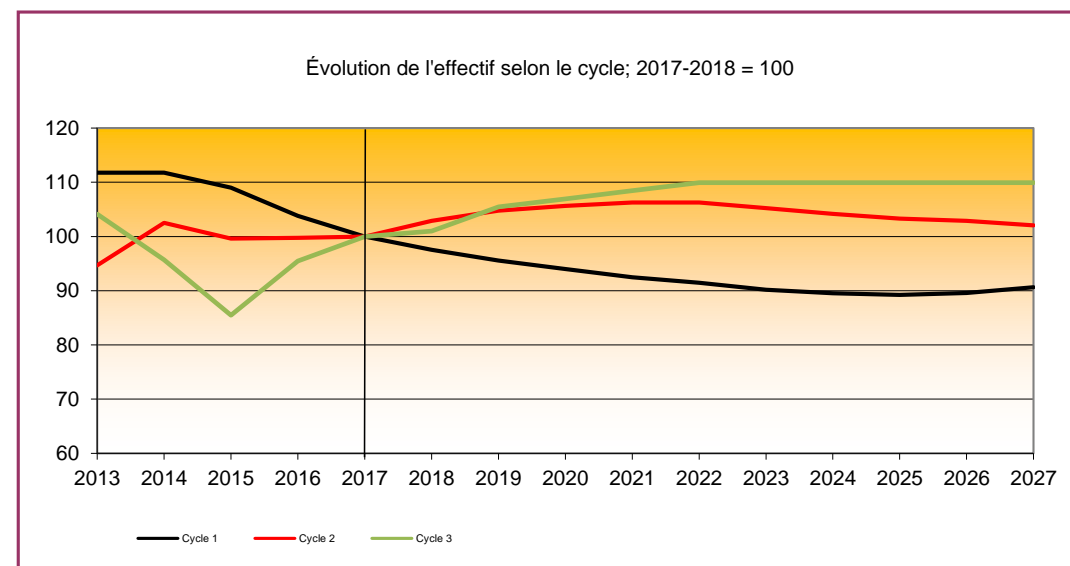
Université du Québec à Rimouski (978 004)

	Observations					Prévisions										
	2013-2014	2014-2015	2015-2016	2016-2017	2017-2018	2018-2019	2019-2020	2020-2021	2021-2022	2022-2023	2023-2024	2024-2025	2025-2026	2026-2027	2027-2028	
<b>Premier cycle</b>	<b>4 028</b>	<b>4 029</b>	<b>3 929</b>	<b>3 742</b>	<b>3 604</b>	<b>3 515</b>	<b>3 444</b>	<b>3 388</b>	<b>3 334</b>	<b>3 296</b>	<b>3 251</b>	<b>3 227</b>	<b>3 216</b>	<b>3 229</b>	<b>3 266</b>	
québécois	3 848	3 818	3 722	3 551	3 411	3 314	3 236	3 176	3 118	3 077	3 032	3 008	2 997	3 010	3 047	
canadiens	7	3	4	5	5	5	5	5	5	5	5	5	5	5	5	
étrangers	173	207	203	186	188	196	203	207	211	214	214	214	214	214	214	
<b>Deuxième cycle</b>	<b>448</b>	<b>485</b>	<b>471</b>	<b>472</b>	<b>473</b>	<b>487</b>	<b>496</b>	<b>500</b>	<b>503</b>	<b>503</b>	<b>498</b>	<b>493</b>	<b>489</b>	<b>487</b>	<b>483</b>	
québécois	350	376	361	373	371	374	371	368	363	359	354	349	345	343	339	
canadiens	3	7	3	3	0	0	0	0	0	0	0	0	0	0	0	
étrangers	96	102	107	97	102	113	125	132	140	144	144	144	144	144	144	
<b>Troisième cycle</b>	<b>70</b>	<b>64</b>	<b>58</b>	<b>64</b>	<b>67</b>	<b>68</b>	<b>71</b>	<b>72</b>	<b>73</b>	<b>74</b>	<b>74</b>	<b>74</b>	<b>74</b>	<b>74</b>	<b>74</b>	
québécois	35	32	26	29	30	28	29	29	29	29	29	29	29	29	29	
canadiens	1	1	0	2	4	4	4	4	4	4	4	4	4	4	4	
étrangers	34	32	32	33	34	36	38	39	40	41	41	41	41	41	41	
<b>Ensemble des cycles (A)</b>	<b>4 547</b>	<b>4 578</b>	<b>4 458</b>	<b>4 278</b>	<b>4 145</b>	<b>4 070</b>	<b>4 011</b>	<b>3 960</b>	<b>3 910</b>	<b>3 873</b>	<b>3 823</b>	<b>3 794</b>	<b>3 779</b>	<b>3 790</b>	<b>3 823</b>	
québécois	4 233	4 226	4 109	3 953	3 812	3 716	3 636	3 573	3 510	3 465	3 415	3 386	3 371	3 382	3 415	
canadiens	10	11	8	10	9	9	9	9	9	9	9	9	9	9	9	
étrangers	303	341	341	315	324	345	366	378	391	399	399	399	399	399	399	
<b>Post doctorats (B)</b>	<b>11</b>	<b>30</b>	<b>23</b>	<b>23</b>	<b>21</b>	<b>23</b>	<b>22</b>	<b>22</b>	<b>22</b>	<b>22</b>	<b>22</b>	<b>22</b>	<b>22</b>	<b>22</b>	<b>22</b>	
<b>Médecins résidents (C)</b>	<b>0</b>	<b>0</b>	<b>0</b>	<b>0</b>	<b>0</b>	<b>0</b>	<b>0</b>	<b>0</b>	<b>0</b>	<b>0</b>	<b>0</b>	<b>0</b>	<b>0</b>	<b>0</b>	<b>0</b>	
<b>Total investissement (A+B)</b>	<b>4 558</b>	<b>4 608</b>	<b>4 481</b>	<b>4 301</b>	<b>4 166</b>	<b>4 093</b>	<b>4 033</b>	<b>3 982</b>	<b>3 932</b>	<b>3 895</b>	<b>3 845</b>	<b>3 816</b>	<b>3 801</b>	<b>3 812</b>	<b>3 845</b>	
<b>Total fonctionnement (A+C)</b>	<b>4 547</b>	<b>4 578</b>	<b>4 458</b>	<b>4 278</b>	<b>4 145</b>	<b>4 070</b>	<b>4 011</b>	<b>3 960</b>	<b>3 910</b>	<b>3 873</b>	<b>3 823</b>	<b>3 794</b>	<b>3 779</b>	<b>3 790</b>	<b>3 823</b>	

Sources : MEES, Direction des indicateurs et des statistiques.

Notes : Effectif étudiant en équivalence au temps plein (EEETP) : charge normale d'études établie en unités de cours, pour une personne fréquentant une université à temps plein au cours d'une année. Cette charge est évaluée à 30 unités par année universitaire.

19 juin 2019



## Prévisions de l'effectif étudiant universitaire (EEETP), par cycle et provenance

Université du Québec à Rimouski – campus principal (978 4AA)

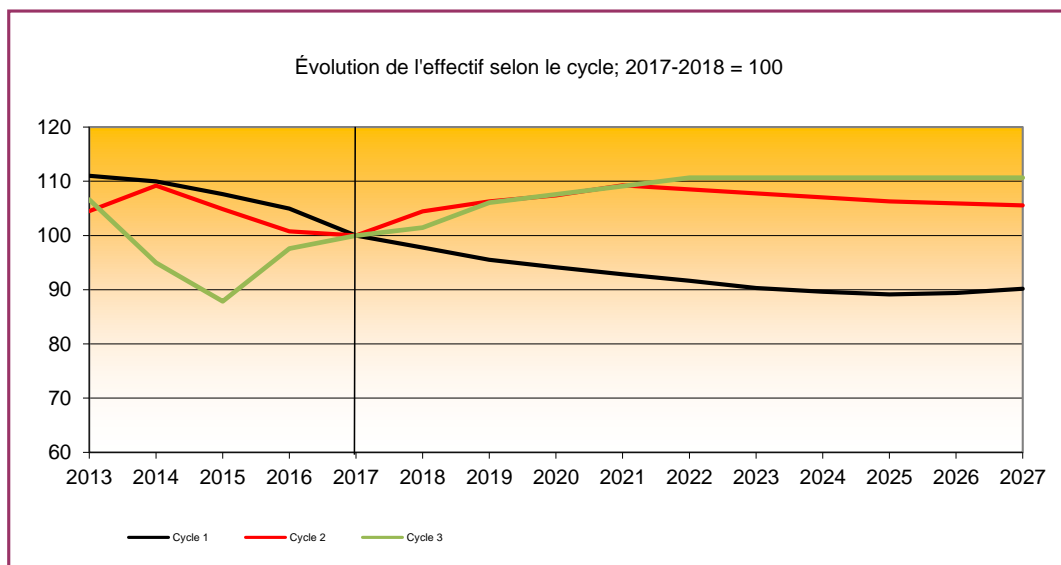
	Observations					Prévisions										
	2013-2014	2014-2015	2015-2016	2016-2017	2017-2018	2018-2019	2019-2020	2020-2021	2021-2022	2022-2023	2023-2024	2024-2025	2025-2026	2026-2027	2027-2028	
<b>Premier cycle</b>	<b>2 082</b>	<b>2 063</b>	<b>2 019</b>	<b>1 969</b>	<b>1 876</b>	<b>1 834</b>	<b>1 792</b>	<b>1 766</b>	<b>1 742</b>	<b>1 719</b>	<b>1 694</b>	<b>1 681</b>	<b>1 672</b>	<b>1 677</b>	<b>1 692</b>	
québécois	1 919	1 874	1 842	1 811	1 728	1 680	1 632	1 603	1 576	1 551	1 526	1 513	1 504	1 509	1 524	
canadiens	6	3	4	5	2	2	2	2	2	2	2	2	2	2	2	
étrangers	158	187	173	153	146	152	158	161	164	166	166	166	166	166	166	
<b>Deuxième cycle</b>	<b>282</b>	<b>295</b>	<b>283</b>	<b>272</b>	<b>270</b>	<b>282</b>	<b>287</b>	<b>290</b>	<b>295</b>	<b>293</b>	<b>291</b>	<b>289</b>	<b>287</b>	<b>286</b>	<b>285</b>	
québécois	201	214	195	196	190	193	189	186	185	180	178	176	174	173	172	
canadiens	3	2	3	3	0	0	0	0	0	0	0	0	0	0	0	
étrangers	78	78	85	73	80	89	98	104	110	113	113	113	113	113	113	
<b>Troisième cycle</b>	<b>69</b>	<b>62</b>	<b>57</b>	<b>64</b>	<b>65</b>	<b>66</b>	<b>69</b>	<b>70</b>	<b>71</b>	<b>72</b>	<b>72</b>	<b>72</b>	<b>72</b>	<b>72</b>	<b>72</b>	
québécois	34	29	25	29	28	26	27	27	27	27	27	27	27	27	27	
canadiens	1	1	0	2	4	4	4	4	4	4	4	4	4	4	4	
étrangers	34	32	32	33	34	36	38	39	40	41	41	41	41	41	41	
<b>Ensemble des cycles (A)</b>	<b>2 434</b>	<b>2 420</b>	<b>2 359</b>	<b>2 305</b>	<b>2 211</b>	<b>2 182</b>	<b>2 148</b>	<b>2 126</b>	<b>2 108</b>	<b>2 084</b>	<b>2 057</b>	<b>2 042</b>	<b>2 031</b>	<b>2 035</b>	<b>2 049</b>	
québécois	2 154	2 117	2 062	2 036	1 945	1 899	1 848	1 816	1 788	1 758	1 731	1 716	1 705	1 709	1 723	
canadiens	9	6	7	10	6	6	6	6	6	6	6	6	6	6	6	
étrangers	270	297	290	259	260	277	294	304	314	320	320	320	320	320	320	
<b>Post doctorats (B)</b>	<b>11</b>	<b>30</b>	<b>23</b>	<b>23</b>	<b>21</b>	<b>23</b>	<b>22</b>	<b>22</b>	<b>22</b>	<b>22</b>	<b>22</b>	<b>22</b>	<b>22</b>	<b>22</b>	<b>22</b>	
<b>Médecins résidents (C)</b>	<b>0</b>	<b>0</b>	<b>0</b>	<b>0</b>	<b>0</b>	<b>0</b>	<b>0</b>	<b>0</b>	<b>0</b>	<b>0</b>	<b>0</b>	<b>0</b>	<b>0</b>	<b>0</b>	<b>0</b>	
<b>Total investissement (A+B)</b>	<b>2 445</b>	<b>2 450</b>	<b>2 381</b>	<b>2 327</b>	<b>2 232</b>	<b>2 205</b>	<b>2 170</b>	<b>2 148</b>	<b>2 130</b>	<b>2 106</b>	<b>2 079</b>	<b>2 064</b>	<b>2 053</b>	<b>2 057</b>	<b>2 071</b>	
<b>Total fonctionnement (A+C)</b>	<b>2 434</b>	<b>2 420</b>	<b>2 359</b>	<b>2 305</b>	<b>2 211</b>	<b>2 182</b>	<b>2 148</b>	<b>2 126</b>	<b>2 108</b>	<b>2 084</b>	<b>2 057</b>	<b>2 042</b>	<b>2 031</b>	<b>2 035</b>	<b>2 049</b>	

Sources : MEES, Direction des indicateurs et des statistiques.

Notes : Effectif étudiant en équivalence au temps plein (EEETP) : charge normale d'études établie en unités de cours, pour une personne fréquentant une université à temps plein au cours d'une année. Cette charge est évaluée à 30 unités par année universitaire.

La mention *campus principal* est simplificatrice; il s'agit en fait de l'ensemble des lieux d'enseignement de l'université du Québec à Rimouski, excluant le campus de Lévis (978 4BC).

19 juin 2019



## Prévisions de l'effectif étudiant universitaire (EEETP), par cycle et provenance

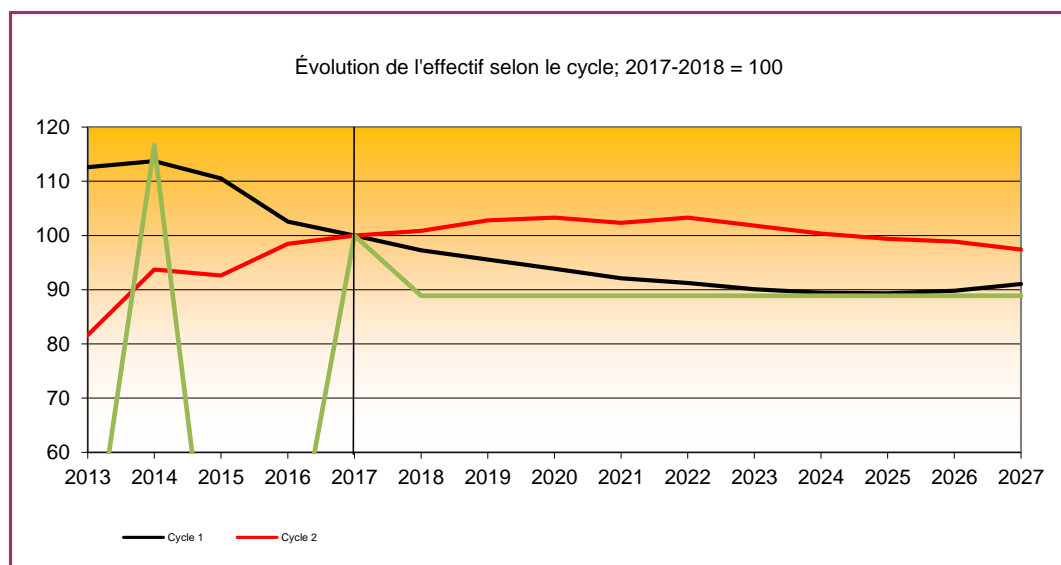
Université du Québec à Rimouski – campus de Lévis (978 4BC)

	Observations					Prévisions										
	2013-2014	2014-2015	2015-2016	2016-2017	2017-2018	2018-2019	2019-2020	2020-2021	2021-2022	2022-2023	2023-2024	2024-2025	2025-2026	2026-2027	2027-2028	
<b>Premier cycle</b>	<b>1 946</b>	<b>1 965</b>	<b>1 911</b>	<b>1 773</b>	<b>1 728</b>	<b>1 681</b>	<b>1 652</b>	<b>1 622</b>	<b>1 592</b>	<b>1 577</b>	<b>1 557</b>	<b>1 546</b>	<b>1 544</b>	<b>1 552</b>	<b>1 574</b>	
québécois	1 929	1 944	1 880	1 740	1 683	1 634	1 604	1 573	1 542	1 526	1 506	1 495	1 493	1 501	1 523	
canadiens	1	1	1	0	3	3	3	3	3	3	3	3	3	3	3	
étrangers	15	20	30	33	42	44	45	46	47	48	48	48	48	48	48	
<b>Deuxième cycle</b>	<b>166</b>	<b>191</b>	<b>188</b>	<b>200</b>	<b>203</b>	<b>205</b>	<b>209</b>	<b>210</b>	<b>208</b>	<b>210</b>	<b>207</b>	<b>204</b>	<b>202</b>	<b>201</b>	<b>198</b>	
québécois	149	162	166	177	181	181	182	182	178	179	176	173	171	170	167	
canadiens	0	5	0	0	0	0	0	0	0	0	0	0	0	0	0	
étrangers	17	23	22	23	22	24	27	28	30	31	31	31	31	31	31	
<b>Troisième cycle</b>	<b>1</b>	<b>3</b>	<b>0</b>	<b>1</b>	<b>2</b>	<b>2</b>	<b>2</b>	<b>2</b>	<b>2</b>	<b>2</b>	<b>2</b>	<b>2</b>	<b>2</b>	<b>2</b>	<b>2</b>	
québécois	1	3	0	1	2	2	2	2	2	2	2	2	2	2	2	
canadiens	0	0	0	0	0	0	0	0	0	0	0	0	0	0	0	
étrangers	0	0	0	0	0	0	0	0	0	0	0	0	0	0	0	
<b>Ensemble des cycles (A)</b>	<b>2 113</b>	<b>2 159</b>	<b>2 099</b>	<b>1 974</b>	<b>1 934</b>	<b>1 888</b>	<b>1 863</b>	<b>1 834</b>	<b>1 802</b>	<b>1 789</b>	<b>1 766</b>	<b>1 752</b>	<b>1 748</b>	<b>1 755</b>	<b>1 774</b>	
québécois	2 079	2 109	2 047	1 917	1 867	1 817	1 788	1 757	1 722	1 707	1 684	1 670	1 666	1 673	1 692	
canadiens	1	6	1	0	3	3	3	3	3	3	3	3	3	3	3	
étrangers	33	44	52	56	64	68	72	74	77	79	79	79	79	79	79	
<b>Post doctorats (B)</b>	<b>0</b>	<b>0</b>	<b>0</b>	<b>0</b>	<b>0</b>	<b>0</b>	<b>0</b>	<b>0</b>	<b>0</b>	<b>0</b>	<b>0</b>	<b>0</b>	<b>0</b>	<b>0</b>	<b>0</b>	
<b>Médecins résidents (C)</b>	<b>0</b>	<b>0</b>	<b>0</b>	<b>0</b>	<b>0</b>	<b>0</b>	<b>0</b>	<b>0</b>	<b>0</b>	<b>0</b>	<b>0</b>	<b>0</b>	<b>0</b>	<b>0</b>	<b>0</b>	
<b>Total investissement (A+B)</b>	<b>2 113</b>	<b>2 159</b>	<b>2 099</b>	<b>1 974</b>	<b>1 934</b>	<b>1 888</b>	<b>1 863</b>	<b>1 834</b>	<b>1 802</b>	<b>1 789</b>	<b>1 766</b>	<b>1 752</b>	<b>1 748</b>	<b>1 755</b>	<b>1 774</b>	
<b>Total fonctionnement (A+C)</b>	<b>2 113</b>	<b>2 159</b>	<b>2 099</b>	<b>1 974</b>	<b>1 934</b>	<b>1 888</b>	<b>1 863</b>	<b>1 834</b>	<b>1 802</b>	<b>1 789</b>	<b>1 766</b>	<b>1 752</b>	<b>1 748</b>	<b>1 755</b>	<b>1 774</b>	

Sources : MEES, Direction des indicateurs et des statistiques.

Notes : Effectif étudiant en équivalence au temps plein (EEETP) : charge normale d'études établie en unités de cours, pour une personne fréquentant une université à temps plein au cours d'une année. Cette charge est évaluée à 30 unités par année universitaire.

19 juin 2019



## Prévisions de l'effectif étudiant universitaire (EEETP), par cycle et provenance

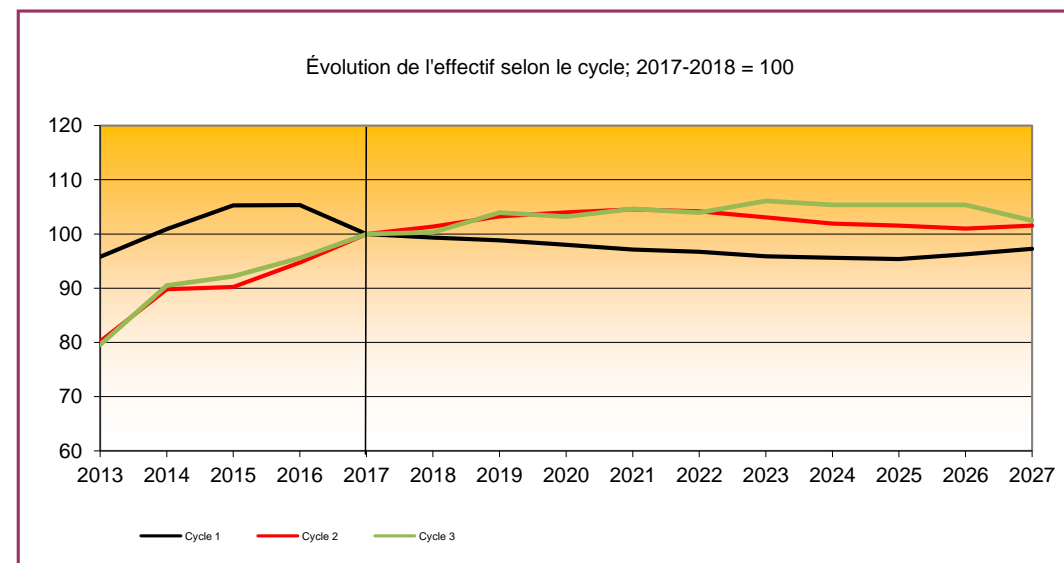
Université du Québec en Outaouais (978 005)

	Observations					Prévisions										
	2013-2014	2014-2015	2015-2016	2016-2017	2017-2018	2018-2019	2019-2020	2020-2021	2021-2022	2022-2023	2023-2024	2024-2025	2025-2026	2026-2027	2027-2028	
<b>Premier cycle</b>	<b>4 192</b>	<b>4 416</b>	<b>4 607</b>	<b>4 610</b>	<b>4 376</b>	<b>4 348</b>	<b>4 325</b>	<b>4 289</b>	<b>4 251</b>	<b>4 232</b>	<b>4 196</b>	<b>4 183</b>	<b>4 174</b>	<b>4 212</b>	<b>4 257</b>	
québécois	3 978	4 199	4 382	4 404	4 161	4 130	4 102	4 064	4 023	4 004	3 968	3 955	3 946	3 984	4 029	
canadiens	73	60	62	59	61	58	56	55	54	53	53	53	53	53	53	
étrangers	141	157	163	147	155	160	167	170	174	175	175	175	175	175	175	
<b>Deuxième cycle</b>	<b>431</b>	<b>483</b>	<b>485</b>	<b>509</b>	<b>538</b>	<b>545</b>	<b>555</b>	<b>559</b>	<b>562</b>	<b>560</b>	<b>554</b>	<b>548</b>	<b>546</b>	<b>543</b>	<b>546</b>	
québécois	385	430	429	449	462	464	468	467	467	463	457	451	449	446	449	
canadiens	20	23	22	20	23	23	23	24	24	24	24	24	24	24	24	
étrangers	25	30	34	40	52	58	64	68	71	73	73	73	73	73	73	
<b>Troisième cycle</b>	<b>109</b>	<b>125</b>	<b>127</b>	<b>131</b>	<b>138</b>	<b>138</b>	<b>143</b>	<b>142</b>	<b>144</b>	<b>143</b>	<b>146</b>	<b>145</b>	<b>145</b>	<b>145</b>	<b>141</b>	
québécois	80	99	98	100	94	93	97	95	96	94	97	96	96	96	92	
canadiens	19	19	18	14	18	18	18	18	18	18	18	18	18	18	18	
étrangers	11	7	11	17	25	27	28	29	30	31	31	31	31	31	31	
<b>Ensemble des cycles (A)</b>	<b>4 732</b>	<b>5 023</b>	<b>5 218</b>	<b>5 250</b>	<b>5 051</b>	<b>5 031</b>	<b>5 023</b>	<b>4 990</b>	<b>4 957</b>	<b>4 935</b>	<b>4 896</b>	<b>4 876</b>	<b>4 865</b>	<b>4 900</b>	<b>4 944</b>	
québécois	4 443	4 727	4 910	4 953	4 717	4 687	4 667	4 626	4 586	4 561	4 522	4 502	4 491	4 526	4 570	
canadiens	112	101	101	94	102	99	97	97	96	95	95	95	95	95	95	
étrangers	177	195	207	204	232	245	259	267	275	279	279	279	279	279	279	
<b>Post doctorats (B)</b>	<b>6</b>	<b>13</b>	<b>17</b>	<b>17</b>	<b>15</b>	<b>15</b>	<b>15</b>	<b>15</b>	<b>15</b>	<b>15</b>	<b>15</b>	<b>15</b>	<b>15</b>	<b>15</b>	<b>15</b>	
<b>Médecins résidents (C)</b>	<b>0</b>	<b>0</b>	<b>0</b>	<b>0</b>	<b>0</b>	<b>0</b>	<b>0</b>	<b>0</b>	<b>0</b>	<b>0</b>	<b>0</b>	<b>0</b>	<b>0</b>	<b>0</b>	<b>0</b>	
<b>Total investissement (A+B)</b>	<b>4 739</b>	<b>5 036</b>	<b>5 235</b>	<b>5 268</b>	<b>5 066</b>	<b>5 046</b>	<b>5 038</b>	<b>5 005</b>	<b>4 972</b>	<b>4 950</b>	<b>4 911</b>	<b>4 891</b>	<b>4 880</b>	<b>4 915</b>	<b>4 959</b>	
<b>Total fonctionnement (A+C)</b>	<b>4 732</b>	<b>5 023</b>	<b>5 218</b>	<b>5 250</b>	<b>5 051</b>	<b>5 031</b>	<b>5 023</b>	<b>4 990</b>	<b>4 957</b>	<b>4 935</b>	<b>4 896</b>	<b>4 876</b>	<b>4 865</b>	<b>4 900</b>	<b>4 944</b>	

Sources : MEES, Direction des indicateurs et des statistiques.

Notes : Effectif étudiant en équivalence au temps plein (EEETP) : charge normale d'études établie en unités de cours, pour une personne fréquentant une université à temps plein au cours d'une année. Cette charge est évaluée à 30 unités par année universitaire.

19 juin 2019



## Prévisions de l'effectif étudiant universitaire (EEETP), par cycle et provenance

Université du Québec en Outaouais – campus principal (978 5AA)

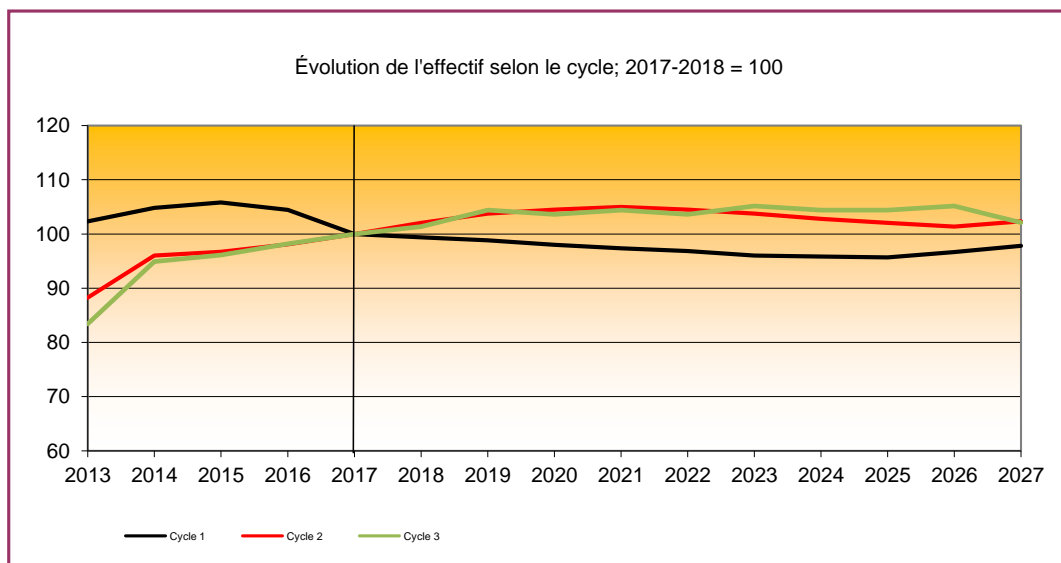
	Observations					Prévisions										
	2013-2014	2014-2015	2015-2016	2016-2017	2017-2018	2018-2019	2019-2020	2020-2021	2021-2022	2022-2023	2023-2024	2024-2025	2025-2026	2026-2027	2027-2028	
<b>Premier cycle</b>	<b>2 976</b>	<b>3 048</b>	<b>3 077</b>	<b>3 036</b>	<b>2 907</b>	<b>2 890</b>	<b>2 874</b>	<b>2 850</b>	<b>2 831</b>	<b>2 816</b>	<b>2 792</b>	<b>2 787</b>	<b>2 782</b>	<b>2 811</b>	<b>2 844</b>	
québécois	2 763	2 833	2 855	2 834	2 695	2 674	2 654	2 628	2 606	2 591	2 567	2 562	2 557	2 586	2 619	
canadiens	72	60	62	59	61	58	56	55	54	53	53	53	53	53	53	
étrangers	141	155	160	144	152	158	164	167	171	172	172	172	172	172	172	
<b>Deuxième cycle</b>	<b>363</b>	<b>395</b>	<b>398</b>	<b>404</b>	<b>411</b>	<b>420</b>	<b>427</b>	<b>430</b>	<b>432</b>	<b>430</b>	<b>427</b>	<b>423</b>	<b>420</b>	<b>417</b>	<b>421</b>	
québécois	317	342	342	344	337	340	341	339	338	334	331	327	324	321	325	
canadiens	20	23	22	20	23	23	23	24	24	24	24	24	24	24	24	
étrangers	25	30	34	39	51	57	63	67	70	72	72	72	72	72	72	
<b>Troisième cycle</b>	<b>109</b>	<b>125</b>	<b>126</b>	<b>129</b>	<b>131</b>	<b>133</b>	<b>137</b>	<b>136</b>	<b>137</b>	<b>136</b>	<b>138</b>	<b>137</b>	<b>137</b>	<b>138</b>	<b>134</b>	
québécois	80	99	98	98	89	89	92	90	90	88	90	89	89	90	86	
canadiens	19	19	18	14	17	17	17	17	17	17	17	17	17	17	17	
étrangers	11	7	11	17	25	27	28	29	30	31	31	31	31	31	31	
<b>Ensemble des cycles (A)</b>	<b>3 449</b>	<b>3 567</b>	<b>3 601</b>	<b>3 569</b>	<b>3 450</b>	<b>3 443</b>	<b>3 438</b>	<b>3 416</b>	<b>3 400</b>	<b>3 382</b>	<b>3 357</b>	<b>3 347</b>	<b>3 339</b>	<b>3 366</b>	<b>3 399</b>	
québécois	3 160	3 274	3 295	3 276	3 121	3 103	3 087	3 057	3 034	3 013	2 988	2 978	2 970	2 997	3 030	
canadiens	111	101	101	93	101	98	96	96	95	94	94	94	94	94	94	
étrangers	177	192	205	200	229	242	255	263	271	275	275	275	275	275	275	
<b>Post doctorats (B)</b>	<b>6</b>	<b>13</b>	<b>17</b>	<b>17</b>	<b>15</b>	<b>15</b>	<b>15</b>	<b>15</b>	<b>15</b>	<b>15</b>	<b>15</b>	<b>15</b>	<b>15</b>	<b>15</b>	<b>15</b>	
<b>Médecins résidents (C)</b>	<b>0</b>	<b>0</b>	<b>0</b>	<b>0</b>	<b>0</b>	<b>0</b>	<b>0</b>	<b>0</b>	<b>0</b>	<b>0</b>	<b>0</b>	<b>0</b>	<b>0</b>	<b>0</b>	<b>0</b>	
<b>Total investissement (A+B)</b>	<b>3 455</b>	<b>3 580</b>	<b>3 617</b>	<b>3 586</b>	<b>3 465</b>	<b>3 458</b>	<b>3 453</b>	<b>3 431</b>	<b>3 415</b>	<b>3 397</b>	<b>3 372</b>	<b>3 362</b>	<b>3 354</b>	<b>3 381</b>	<b>3 414</b>	
<b>Total fonctionnement (A+C)</b>	<b>3 449</b>	<b>3 567</b>	<b>3 601</b>	<b>3 569</b>	<b>3 450</b>	<b>3 443</b>	<b>3 438</b>	<b>3 416</b>	<b>3 400</b>	<b>3 382</b>	<b>3 357</b>	<b>3 347</b>	<b>3 339</b>	<b>3 366</b>	<b>3 399</b>	

Sources : MEES, Direction des indicateurs et des statistiques.

Notes : Effectif étudiant en équivalence au temps plein (EEETP) : charge normale d'études établie en unités de cours, pour une personne fréquentant une université à temps plein au cours d'une année. Cette charge est évaluée à 30 unités par année universitaire.

La mention *campus principal* est simplificatrice; il s'agit en fait de l'ensemble des lieux d'enseignement de l'université du Québec en Outaouais, excluant le campus de Saint-Jérôme (978 5AC).

19 juin 2019



## Prévisions de l'effectif étudiant universitaire (EEETP), par cycle et provenance

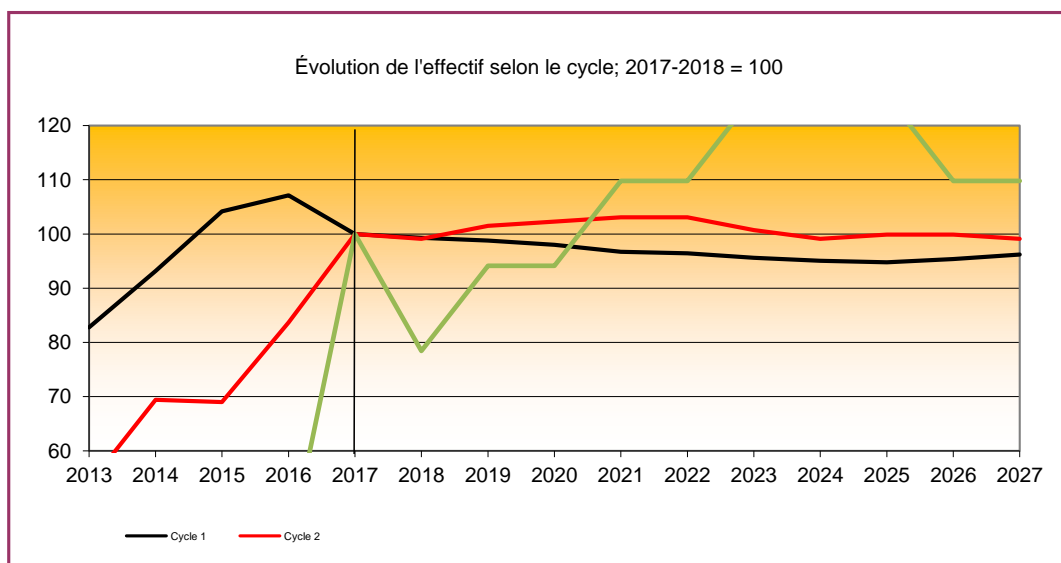
Université du Québec en Outaouais – campus de Saint-Jérôme (978 5AC)

	Observations					Prévisions										
	2013-2014	2014-2015	2015-2016	2016-2017	2017-2018	2018-2019	2019-2020	2020-2021	2021-2022	2022-2023	2023-2024	2024-2025	2025-2026	2026-2027	2027-2028	
<b>Premier cycle</b>	<b>1 216</b>	<b>1 368</b>	<b>1 530</b>	<b>1 573</b>	<b>1 469</b>	<b>1 458</b>	<b>1 451</b>	<b>1 439</b>	<b>1 420</b>	<b>1 416</b>	<b>1 404</b>	<b>1 396</b>	<b>1 392</b>	<b>1 401</b>	<b>1 413</b>	
québécois	1 215	1 365	1 527	1 570	1 466	1 456	1 448	1 436	1 417	1 413	1 401	1 393	1 389	1 398	1 410	
canadiens	0	0	0	0	0	0	0	0	0	0	0	0	0	0	0	
étrangers	0	3	3	3	2	2	3	3	3	3	3	3	3	3	3	
<b>Deuxième cycle</b>	<b>68</b>	<b>88</b>	<b>87</b>	<b>106</b>	<b>126</b>	<b>125</b>	<b>128</b>	<b>129</b>	<b>130</b>	<b>130</b>	<b>127</b>	<b>125</b>	<b>126</b>	<b>126</b>	<b>125</b>	
québécois	68	88	87	105	125	124	127	128	129	129	126	124	125	125	124	
canadiens	0	0	0	0	0	0	0	0	0	0	0	0	0	0	0	
étrangers	0	0	0	1	1	1	1	1	1	1	1	1	1	1	1	
<b>Troisième cycle</b>	<b>0</b>	<b>0</b>	<b>1</b>	<b>3</b>	<b>6</b>	<b>5</b>	<b>6</b>	<b>6</b>	<b>7</b>	<b>7</b>	<b>8</b>	<b>8</b>	<b>8</b>	<b>7</b>	<b>7</b>	
québécois	0	0	1	2	5	4	5	5	6	6	7	7	7	6	6	
canadiens	0	0	0	0	1	1	1	1	1	1	1	1	1	1	1	
étrangers	0	0	0	0	0	0	0	0	0	0	0	0	0	0	0	
<b>Ensemble des cycles (A)</b>	<b>1 284</b>	<b>1 456</b>	<b>1 618</b>	<b>1 681</b>	<b>1 601</b>	<b>1 588</b>	<b>1 585</b>	<b>1 574</b>	<b>1 557</b>	<b>1 553</b>	<b>1 539</b>	<b>1 529</b>	<b>1 526</b>	<b>1 534</b>	<b>1 545</b>	
québécois	1 283	1 453	1 615	1 677	1 597	1 584	1 580	1 569	1 552	1 548	1 534	1 524	1 521	1 529	1 540	
canadiens	0	0	0	0	1	1	1	1	1	1	1	1	1	1	1	
étrangers	0	3	3	4	3	3	4	4	4	4	4	4	4	4	4	
<b>Post doctorats (B)</b>	<b>0</b>	<b>0</b>	<b>0</b>	<b>0</b>	<b>0</b>	<b>0</b>	<b>0</b>	<b>0</b>	<b>0</b>	<b>0</b>	<b>0</b>	<b>0</b>	<b>0</b>	<b>0</b>	<b>0</b>	
<b>Médecins résidents (C)</b>	<b>0</b>	<b>0</b>	<b>0</b>	<b>0</b>	<b>0</b>	<b>0</b>	<b>0</b>	<b>0</b>	<b>0</b>	<b>0</b>	<b>0</b>	<b>0</b>	<b>0</b>	<b>0</b>	<b>0</b>	
<b>Total investissement (A+B)</b>	<b>1 284</b>	<b>1 456</b>	<b>1 618</b>	<b>1 681</b>	<b>1 601</b>	<b>1 588</b>	<b>1 585</b>	<b>1 574</b>	<b>1 557</b>	<b>1 553</b>	<b>1 539</b>	<b>1 529</b>	<b>1 526</b>	<b>1 534</b>	<b>1 545</b>	
<b>Total fonctionnement (A+C)</b>	<b>1 284</b>	<b>1 456</b>	<b>1 618</b>	<b>1 681</b>	<b>1 601</b>	<b>1 588</b>	<b>1 585</b>	<b>1 574</b>	<b>1 557</b>	<b>1 553</b>	<b>1 539</b>	<b>1 529</b>	<b>1 526</b>	<b>1 534</b>	<b>1 545</b>	

Sources : MEES, Direction des indicateurs et des statistiques.

Notes : Effectif étudiant en équivalence au temps plein (EEETP) : charge normale d'études établie en unités de cours, pour une personne fréquentant une université à temps plein au cours d'une année. Cette charge est évaluée à 30 unités par année universitaire.

19 juin 2019





## Prévisions de l'effectif étudiant universitaire (EEETP), par cycle et provenance

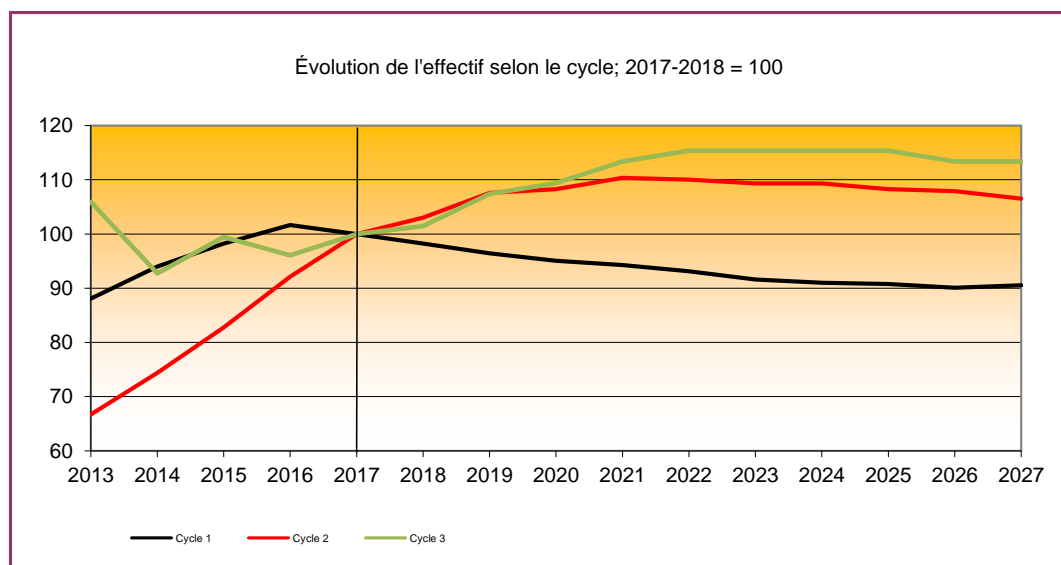
Université du Québec en Abitibi-Témiscamingue (978 006)

	Observations					Prévisions										
	2013-2014	2014-2015	2015-2016	2016-2017	2017-2018	2018-2019	2019-2020	2020-2021	2021-2022	2022-2023	2023-2024	2024-2025	2025-2026	2026-2027	2027-2028	
<b>Premier cycle</b>	<b>1 566</b>	<b>1 671</b>	<b>1 747</b>	<b>1 807</b>	<b>1 778</b>	<b>1 747</b>	<b>1 715</b>	<b>1 690</b>	<b>1 676</b>	<b>1 656</b>	<b>1 629</b>	<b>1 618</b>	<b>1 614</b>	<b>1 602</b>	<b>1 610</b>	
québécois	1 484	1 587	1 621	1 668	1 655	1 619	1 582	1 554	1 538	1 516	1 489	1 478	1 474	1 462	1 470	
canadiens	3	2	2	4	2	2	2	2	2	2	2	2	2	2	2	
étrangers	79	82	124	135	121	126	131	134	136	138	138	138	138	138	138	
<b>Deuxième cycle</b>	<b>191</b>	<b>213</b>	<b>237</b>	<b>264</b>	<b>286</b>	<b>295</b>	<b>308</b>	<b>310</b>	<b>316</b>	<b>315</b>	<b>313</b>	<b>313</b>	<b>310</b>	<b>309</b>	<b>305</b>	
québécois	164	179	193	190	197	195	198	194	193	189	187	187	184	183	179	
canadiens	2	1	0	0	1	1	1	1	1	1	1	1	1	1	1	
étrangers	25	33	44	73	89	99	109	115	122	125	125	125	125	125	125	
<b>Troisième cycle</b>	<b>53</b>	<b>47</b>	<b>50</b>	<b>48</b>	<b>50</b>	<b>51</b>	<b>54</b>	<b>55</b>	<b>57</b>	<b>58</b>	<b>58</b>	<b>58</b>	<b>58</b>	<b>57</b>	<b>57</b>	
québécois	15	12	20	18	19	18	19	19	20	20	20	20	20	19	19	
canadiens	2	2	1	0	0	0	0	0	0	0	0	0	0	0	0	
étrangers	36	32	29	31	31	33	35	36	37	38	38	38	38	38	38	
<b>Ensemble des cycles (A)</b>	<b>1 810</b>	<b>1 931</b>	<b>2 034</b>	<b>2 119</b>	<b>2 115</b>	<b>2 093</b>	<b>2 077</b>	<b>2 055</b>	<b>2 049</b>	<b>2 029</b>	<b>2 000</b>	<b>1 989</b>	<b>1 982</b>	<b>1 968</b>	<b>1 972</b>	
québécois	1 663	1 779	1 834	1 876	1 870	1 832	1 799	1 767	1 751	1 725	1 696	1 685	1 678	1 664	1 668	
canadiens	7	6	4	4	3	3	3	3	3	3	3	3	3	3	3	
étrangers	139	147	196	239	241	258	275	285	295	301	301	301	301	301	301	
<b>Post doctorats (B)</b>	<b>10</b>	<b>20</b>	<b>15</b>	<b>18</b>	<b>21</b>	<b>23</b>	<b>22</b>	<b>22</b>	<b>22</b>	<b>22</b>	<b>22</b>	<b>22</b>	<b>22</b>	<b>22</b>	<b>22</b>	
<b>Médecins résidents (C)</b>	<b>0</b>	<b>0</b>	<b>0</b>	<b>0</b>	<b>0</b>	<b>0</b>	<b>0</b>	<b>0</b>	<b>0</b>	<b>0</b>	<b>0</b>	<b>0</b>	<b>0</b>	<b>0</b>	<b>0</b>	
<b>Total investissement (A+B)</b>	<b>1 821</b>	<b>1 950</b>	<b>2 049</b>	<b>2 138</b>	<b>2 136</b>	<b>2 116</b>	<b>2 099</b>	<b>2 077</b>	<b>2 071</b>	<b>2 051</b>	<b>2 022</b>	<b>2 011</b>	<b>2 004</b>	<b>1 990</b>	<b>1 994</b>	
<b>Total fonctionnement (A+C)</b>	<b>1 810</b>	<b>1 931</b>	<b>2 034</b>	<b>2 119</b>	<b>2 115</b>	<b>2 093</b>	<b>2 077</b>	<b>2 055</b>	<b>2 049</b>	<b>2 029</b>	<b>2 000</b>	<b>1 989</b>	<b>1 982</b>	<b>1 968</b>	<b>1 972</b>	

Sources : MEES, Direction des indicateurs et des statistiques.

Notes : Effectif étudiant en équivalence au temps plein (EEETP) : charge normale d'études établie en unités de cours, pour une personne fréquentant une université à temps plein au cours d'une année. Cette charge est évaluée à 30 unités par année universitaire.

19 juin 2019



## Prévisions de l'effectif étudiant universitaire (EEETP), par cycle et provenance

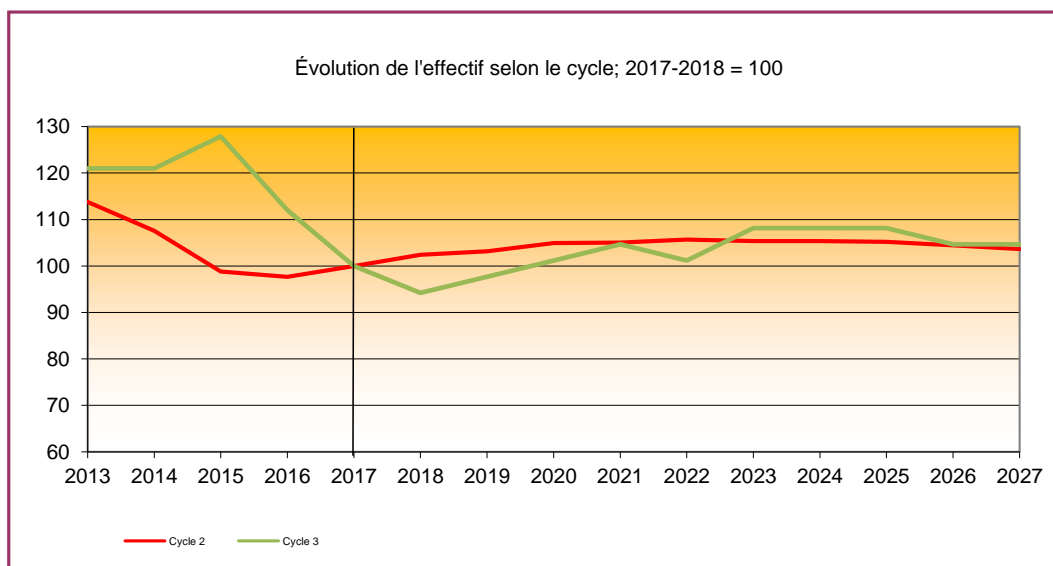
École nationale d'administration publique (978 007)

	Observations					Prévisions										
	2013-2014	2014-2015	2015-2016	2016-2017	2017-2018	2018-2019	2019-2020	2020-2021	2021-2022	2022-2023	2023-2024	2024-2025	2025-2026	2026-2027	2027-2028	
<b>Premier cycle</b>	<b>0</b>	<b>0</b>	<b>0</b>	<b>0</b>	<b>0</b>	<b>0</b>	<b>0</b>	<b>0</b>	<b>0</b>	<b>0</b>	<b>0</b>	<b>0</b>	<b>0</b>	<b>0</b>	<b>0</b>	
québécois	0	0	0	0	0	0	0	0	0	0	0	0	0	0	0	
canadiens	0	0	0	0	0	0	0	0	0	0	0	0	0	0	0	
étrangers	0	0	0	0	0	0	0	0	0	0	0	0	0	0	0	
<b>Deuxième cycle</b>	<b>727</b>	<b>687</b>	<b>631</b>	<b>624</b>	<b>639</b>	<b>654</b>	<b>659</b>	<b>670</b>	<b>671</b>	<b>675</b>	<b>673</b>	<b>673</b>	<b>672</b>	<b>667</b>	<b>662</b>	
québécois	670	626	570	549	564	572	569	576	572	574	572	572	571	566	561	
canadiens	14	13	10	10	12	12	12	12	12	12	12	12	12	12	12	
étrangers	43	48	51	65	63	70	78	82	87	89	89	89	89	89	89	
<b>Troisième cycle</b>	<b>35</b>	<b>35</b>	<b>37</b>	<b>32</b>	<b>29</b>	<b>27</b>	<b>28</b>	<b>29</b>	<b>30</b>	<b>29</b>	<b>31</b>	<b>31</b>	<b>31</b>	<b>30</b>	<b>30</b>	
québécois	33	32	33	28	25	23	24	24	25	24	26	26	26	25	25	
canadiens	0	0	0	0	0	0	0	0	0	0	0	0	0	0	0	
étrangers	2	3	4	4	4	4	4	5	5	5	5	5	5	5	5	
<b>Ensemble des cycles (A)</b>	<b>761</b>	<b>722</b>	<b>668</b>	<b>656</b>	<b>667</b>	<b>681</b>	<b>687</b>	<b>699</b>	<b>701</b>	<b>704</b>	<b>704</b>	<b>704</b>	<b>703</b>	<b>697</b>	<b>692</b>	
québécois	702	658	603	577	588	595	593	600	597	598	598	598	597	591	586	
canadiens	14	13	10	10	12	12	12	12	12	12	12	12	12	12	12	
étrangers	45	51	55	69	67	74	82	87	92	94	94	94	94	94	94	
<b>Post doctorats (B)</b>	<b>6</b>	<b>12</b>	<b>9</b>	<b>3</b>	<b>3</b>	<b>3</b>	<b>3</b>	<b>3</b>	<b>3</b>	<b>3</b>	<b>3</b>	<b>3</b>	<b>3</b>	<b>3</b>	<b>3</b>	
<b>Médecins résidents (C)</b>	<b>0</b>	<b>0</b>	<b>0</b>	<b>0</b>	<b>0</b>	<b>0</b>	<b>0</b>	<b>0</b>	<b>0</b>	<b>0</b>	<b>0</b>	<b>0</b>	<b>0</b>	<b>0</b>	<b>0</b>	
<b>Total investissement (A+B)</b>	<b>767</b>	<b>734</b>	<b>676</b>	<b>658</b>	<b>670</b>	<b>684</b>	<b>690</b>	<b>702</b>	<b>704</b>	<b>707</b>	<b>707</b>	<b>707</b>	<b>706</b>	<b>700</b>	<b>695</b>	
<b>Total fonctionnement (A+C)</b>	<b>761</b>	<b>722</b>	<b>668</b>	<b>656</b>	<b>667</b>	<b>681</b>	<b>687</b>	<b>699</b>	<b>701</b>	<b>704</b>	<b>704</b>	<b>704</b>	<b>703</b>	<b>697</b>	<b>692</b>	

Sources : MEES, Direction des indicateurs et des statistiques.

Notes : Effectif étudiant en équivalence au temps plein (EEETP) : charge normale d'études établie en unités de cours, pour une personne fréquentant une université à temps plein au cours d'une année. Cette charge est évaluée à 30 unités par année universitaire.

19 juin 2019



## Prévisions de l'effectif étudiant universitaire (EEETP), par cycle et provenance

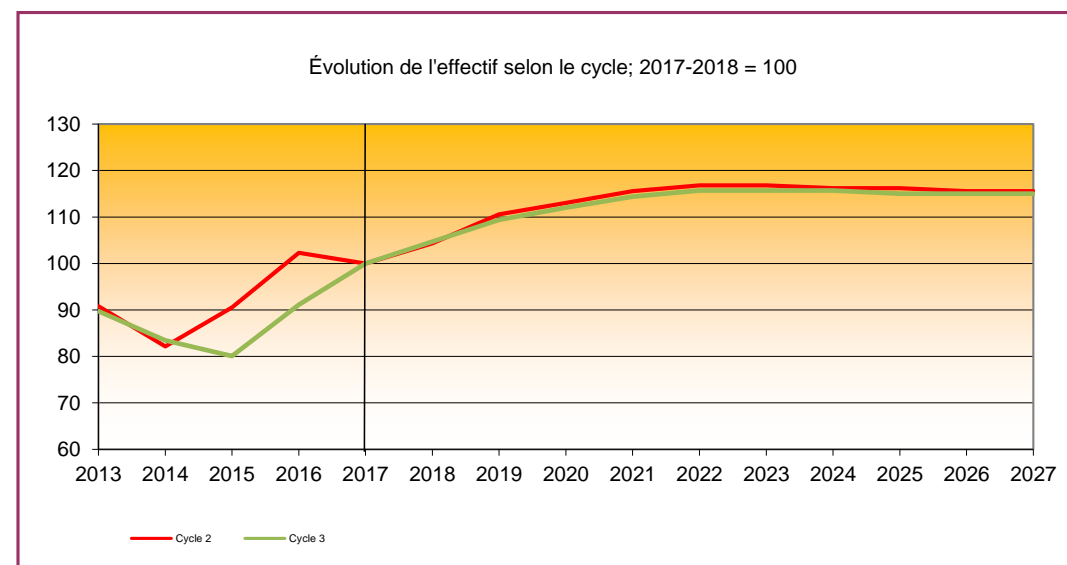
Institut national de la recherche scientifique (978 008)

	Observations					Prévisions										
	2013-2014	2014-2015	2015-2016	2016-2017	2017-2018	2018-2019	2019-2020	2020-2021	2021-2022	2022-2023	2023-2024	2024-2025	2025-2026	2026-2027	2027-2028	
<b>Premier cycle</b>	<b>0</b>	<b>0</b>	<b>0</b>	<b>0</b>	<b>0</b>	<b>0</b>	<b>0</b>	<b>0</b>	<b>0</b>	<b>0</b>	<b>0</b>	<b>0</b>	<b>0</b>	<b>0</b>	<b>0</b>	
québécois	0	0	0	0	0	0	0	0	0	0	0	0	0	0	0	
canadiens	0	0	0	0	0	0	0	0	0	0	0	0	0	0	0	
étrangers	0	0	0	0	0	0	0	0	0	0	0	0	0	0	0	
<b>Deuxième cycle</b>	<b>145</b>	<b>132</b>	<b>145</b>	<b>164</b>	<b>160</b>	<b>167</b>	<b>177</b>	<b>181</b>	<b>185</b>	<b>187</b>	<b>187</b>	<b>186</b>	<b>186</b>	<b>185</b>	<b>185</b>	
québécois	105	91	81	83	76	74	74	72	71	69	69	68	68	67	67	
canadiens	4	6	3	1	3	3	3	3	3	3	3	3	3	3	3	
étrangers	37	35	61	79	81	90	100	106	111	115	115	115	115	115	115	
<b>Troisième cycle</b>	<b>270</b>	<b>251</b>	<b>241</b>	<b>274</b>	<b>301</b>	<b>315</b>	<b>329</b>	<b>337</b>	<b>344</b>	<b>348</b>	<b>348</b>	<b>348</b>	<b>346</b>	<b>346</b>	<b>346</b>	
québécois	85	61	46	57	55	56	56	57	57	57	57	57	55	55	55	
canadiens	15	20	24	21	23	23	23	22	22	22	22	22	22	22	22	
étrangers	169	170	171	196	223	236	250	258	265	269	269	269	269	269	269	
<b>Ensemble des cycles (A)</b>	<b>415</b>	<b>383</b>	<b>386</b>	<b>438</b>	<b>461</b>	<b>482</b>	<b>506</b>	<b>518</b>	<b>529</b>	<b>535</b>	<b>535</b>	<b>534</b>	<b>532</b>	<b>531</b>	<b>531</b>	
québécois	190	153	127	140	131	130	130	129	128	126	126	125	123	122	122	
canadiens	19	25	27	23	26	26	26	25	25	25	25	25	25	25	25	
étrangers	206	205	232	275	304	326	350	364	376	384	384	384	384	384	384	
<b>Post doctorats (B)</b>	<b>36</b>	<b>69</b>	<b>93</b>	<b>90</b>	<b>100</b>	<b>106</b>	<b>104</b>	<b>102</b>	<b>102</b>	<b>102</b>	<b>102</b>	<b>102</b>	<b>102</b>	<b>102</b>	<b>102</b>	
<b>Médecins résidents (C)</b>	<b>0</b>	<b>0</b>	<b>0</b>	<b>0</b>	<b>0</b>	<b>0</b>	<b>0</b>	<b>0</b>	<b>0</b>	<b>0</b>	<b>0</b>	<b>0</b>	<b>0</b>	<b>0</b>	<b>0</b>	
<b>Total investissement (A+B)</b>	<b>451</b>	<b>452</b>	<b>478</b>	<b>528</b>	<b>561</b>	<b>588</b>	<b>610</b>	<b>620</b>	<b>631</b>	<b>637</b>	<b>637</b>	<b>636</b>	<b>634</b>	<b>633</b>	<b>633</b>	
<b>Total fonctionnement (A+C)</b>	<b>415</b>	<b>383</b>	<b>386</b>	<b>438</b>	<b>461</b>	<b>482</b>	<b>506</b>	<b>518</b>	<b>529</b>	<b>535</b>	<b>535</b>	<b>534</b>	<b>532</b>	<b>531</b>	<b>531</b>	

Sources : MEES, Direction des indicateurs et des statistiques.

Notes : Effectif étudiant en équivalence au temps plein (EEETP) : charge normale d'études établie en unités de cours, pour une personne fréquentant une université à temps plein au cours d'une année. Cette charge est évaluée à 30 unités par année universitaire.

19 juin 2019



## Prévisions de l'effectif étudiant universitaire (EEETP), par cycle et provenance

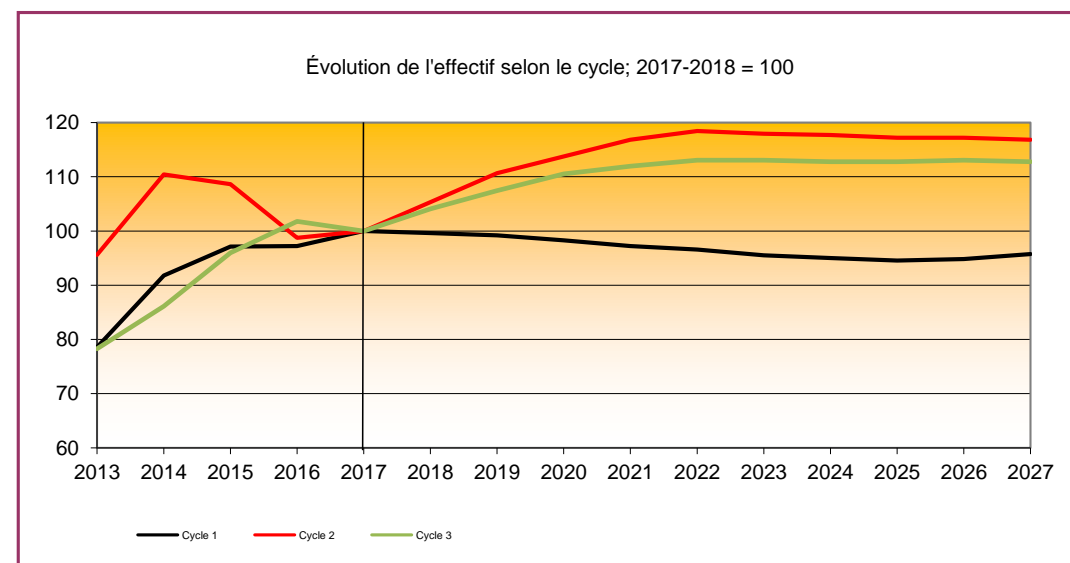
École de technologie supérieure (978 010)

	Observations					Prévisions										
	2013-2014	2014-2015	2015-2016	2016-2017	2017-2018	2018-2019	2019-2020	2020-2021	2021-2022	2022-2023	2023-2024	2024-2025	2025-2026	2026-2027	2027-2028	
<b>Premier cycle</b>	<b>5 603</b>	<b>6 547</b>	<b>6 926</b>	<b>6 934</b>	<b>7 131</b>	<b>7 103</b>	<b>7 073</b>	<b>7 008</b>	<b>6 934</b>	<b>6 886</b>	<b>6 812</b>	<b>6 776</b>	<b>6 743</b>	<b>6 762</b>	<b>6 829</b>	
québécois	5 276	6 144	6 560	6 576	6 770	6 731	6 688	6 616	6 536	6 484	6 410	6 374	6 341	6 360	6 427	
canadiens	26	29	26	25	28	27	26	26	25	25	25	25	25	25	25	
étrangers	301	374	340	333	333	345	359	366	373	377	377	377	377	377	377	
<b>Deuxième cycle</b>	<b>773</b>	<b>893</b>	<b>879</b>	<b>798</b>	<b>809</b>	<b>852</b>	<b>895</b>	<b>920</b>	<b>945</b>	<b>958</b>	<b>954</b>	<b>952</b>	<b>948</b>	<b>948</b>	<b>945</b>	
québécois	499	516	492	451	411	411	406	405	401	399	395	393	389	389	386	
canadiens	3	2	4	2	3	3	3	3	3	3	3	3	3	3	3	
étrangers	271	375	383	345	395	438	486	512	541	556	556	556	556	556	556	
<b>Troisième cycle</b>	<b>279</b>	<b>307</b>	<b>342</b>	<b>363</b>	<b>356</b>	<b>371</b>	<b>383</b>	<b>394</b>	<b>399</b>	<b>403</b>	<b>403</b>	<b>402</b>	<b>402</b>	<b>403</b>	<b>402</b>	
québécois	104	98	97	99	97	97	94	96	93	92	92	91	91	92	91	
canadiens	12	12	13	13	11	11	11	11	11	11	11	11	11	11	11	
étrangers	163	197	233	251	248	263	278	287	295	300	300	300	300	300	300	
<b>Ensemble des cycles (A)</b>	<b>6 655</b>	<b>7 747</b>	<b>8 147</b>	<b>8 095</b>	<b>8 297</b>	<b>8 326</b>	<b>8 351</b>	<b>8 322</b>	<b>8 278</b>	<b>8 247</b>	<b>8 169</b>	<b>8 130</b>	<b>8 093</b>	<b>8 113</b>	<b>8 176</b>	
québécois	5 880	6 758	7 149	7 125	7 279	7 239	7 188	7 117	7 030	6 975	6 897	6 858	6 821	6 841	6 904	
canadiens	42	43	43	41	42	41	40	40	39	39	39	39	39	39	39	
étrangers	734	946	955	928	976	1 046	1 123	1 165	1 209	1 233	1 233	1 233	1 233	1 233	1 233	
<b>Post doctorats (B)</b>	<b>34</b>	<b>72</b>	<b>99</b>	<b>105</b>	<b>107</b>	<b>113</b>	<b>111</b>	<b>109</b>	<b>109</b>	<b>109</b>	<b>109</b>	<b>109</b>	<b>109</b>	<b>109</b>	<b>109</b>	
<b>Médecins résidents (C)</b>	<b>0</b>	<b>0</b>	<b>0</b>	<b>0</b>	<b>0</b>	<b>0</b>	<b>0</b>	<b>0</b>	<b>0</b>	<b>0</b>	<b>0</b>	<b>0</b>	<b>0</b>	<b>0</b>	<b>0</b>	
<b>Total investissement (A+B)</b>	<b>6 690</b>	<b>7 818</b>	<b>8 246</b>	<b>8 200</b>	<b>8 403</b>	<b>8 439</b>	<b>8 462</b>	<b>8 431</b>	<b>8 387</b>	<b>8 356</b>	<b>8 278</b>	<b>8 239</b>	<b>8 202</b>	<b>8 222</b>	<b>8 285</b>	
<b>Total fonctionnement (A+C)</b>	<b>6 655</b>	<b>7 747</b>	<b>8 147</b>	<b>8 095</b>	<b>8 297</b>	<b>8 326</b>	<b>8 351</b>	<b>8 322</b>	<b>8 278</b>	<b>8 247</b>	<b>8 169</b>	<b>8 130</b>	<b>8 093</b>	<b>8 113</b>	<b>8 176</b>	

Sources : MEES, Direction des indicateurs et des statistiques.

Notes : Effectif étudiant en équivalence au temps plein (EEETP) : charge normale d'études établie en unités de cours, pour une personne fréquentant une université à temps plein au cours d'une année. Cette charge est évaluée à 30 unités par année universitaire.

19 juin 2019



## Prévisions de l'effectif étudiant universitaire (EEETP), par cycle et provenance

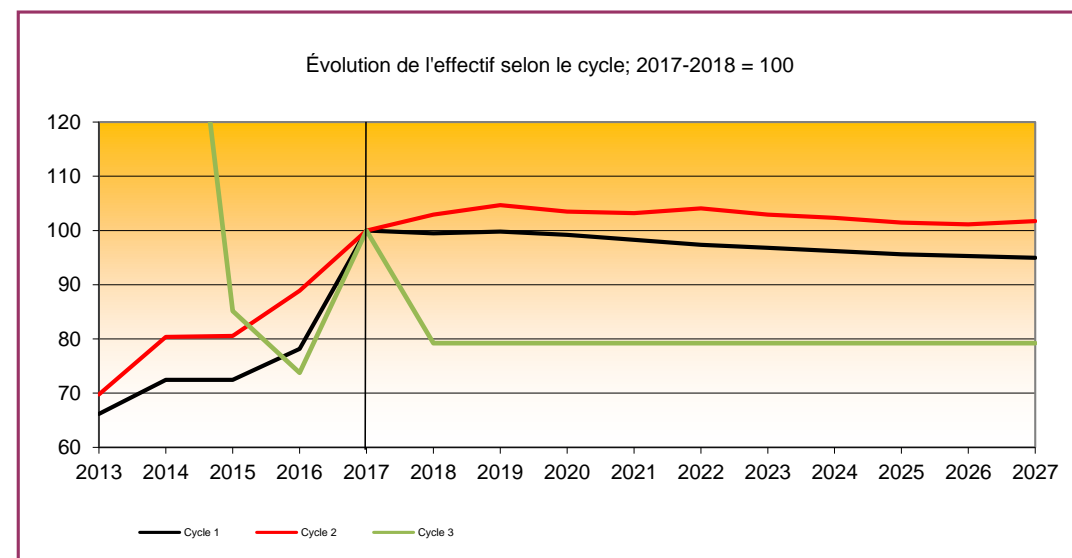
Télé-université (978 011)

	Observations					Prévisions										
	2013-2014	2014-2015	2015-2016	2016-2017	2017-2018	2018-2019	2019-2020	2020-2021	2021-2022	2022-2023	2023-2024	2024-2025	2025-2026	2026-2027	2027-2028	
<b>Premier cycle</b>	<b>3 197</b>	<b>3 500</b>	<b>3 501</b>	<b>3 775</b>	<b>4 831</b>	<b>4 805</b>	<b>4 821</b>	<b>4 792</b>	<b>4 748</b>	<b>4 703</b>	<b>4 677</b>	<b>4 649</b>	<b>4 618</b>	<b>4 604</b>	<b>4 588</b>	
québécois	3 175	3 479	3 481	3 751	4 803	4 776	4 791	4 761	4 717	4 671	4 645	4 617	4 586	4 572	4 556	
canadiens	1	1	1	2	0	0	0	0	0	0	0	0	0	0	0	
étrangers	22	20	18	23	28	29	30	31	31	32	32	32	32	32	32	
<b>Deuxième cycle</b>	<b>237</b>	<b>273</b>	<b>274</b>	<b>302</b>	<b>340</b>	<b>350</b>	<b>356</b>	<b>352</b>	<b>351</b>	<b>354</b>	<b>350</b>	<b>348</b>	<b>345</b>	<b>344</b>	<b>346</b>	
québécois	237	271	271	300	337	346	352	348	346	349	345	343	340	339	341	
canadiens	0	0	0	0	0	0	0	0	0	0	0	0	0	0	0	
étrangers	1	2	3	2	3	4	4	4	5	5	5	5	5	5	5	
<b>Troisième cycle</b>	<b>11</b>	<b>10</b>	<b>4</b>	<b>4</b>	<b>5</b>	<b>4</b>	<b>4</b>	<b>4</b>	<b>4</b>	<b>4</b>	<b>4</b>	<b>4</b>	<b>4</b>	<b>4</b>	<b>4</b>	
québécois	9	7	2	2	3	2	2	2	2	2	2	2	2	2	2	
canadiens	0	0	0	0	0	0	0	0	0	0	0	0	0	0	0	
étrangers	2	2	2	2	2	2	2	2	2	2	2	2	2	2	2	
<b>Ensemble des cycles (A)</b>	<b>3 445</b>	<b>3 783</b>	<b>3 779</b>	<b>4 081</b>	<b>5 176</b>	<b>5 159</b>	<b>5 181</b>	<b>5 148</b>	<b>5 103</b>	<b>5 061</b>	<b>5 031</b>	<b>5 001</b>	<b>4 967</b>	<b>4 952</b>	<b>4 938</b>	
québécois	3 420	3 758	3 754	4 053	5 143	5 124	5 145	5 111	5 065	5 022	4 992	4 962	4 928	4 913	4 899	
canadiens	1	1	1	2	0	0	0	0	0	0	0	0	0	0	0	
étrangers	24	24	24	27	33	35	36	37	38	39	39	39	39	39	39	
<b>Post doctorats (B)</b>	<b>2</b>	<b>2</b>	<b>3</b>	<b>6</b>	<b>7</b>	<b>7</b>	<b>7</b>	<b>7</b>	<b>7</b>	<b>7</b>	<b>7</b>	<b>7</b>	<b>7</b>	<b>7</b>	<b>7</b>	
<b>Médecins résidents (C)</b>	<b>0</b>	<b>0</b>	<b>0</b>	<b>0</b>	<b>0</b>	<b>0</b>	<b>0</b>	<b>0</b>	<b>0</b>	<b>0</b>	<b>0</b>	<b>0</b>	<b>0</b>	<b>0</b>	<b>0</b>	
<b>Total investissement (A+B)</b>	<b>3 447</b>	<b>3 785</b>	<b>3 783</b>	<b>4 087</b>	<b>5 183</b>	<b>5 166</b>	<b>5 188</b>	<b>5 155</b>	<b>5 110</b>	<b>5 068</b>	<b>5 038</b>	<b>5 008</b>	<b>4 974</b>	<b>4 959</b>	<b>4 945</b>	
<b>Total fonctionnement (A+C)</b>	<b>3 445</b>	<b>3 783</b>	<b>3 779</b>	<b>4 081</b>	<b>5 176</b>	<b>5 159</b>	<b>5 181</b>	<b>5 148</b>	<b>5 103</b>	<b>5 061</b>	<b>5 031</b>	<b>5 001</b>	<b>4 967</b>	<b>4 952</b>	<b>4 938</b>	

Sources : MEES, Direction des indicateurs et des statistiques.

Notes : Effectif étudiant en équivalence au temps plein (EEETP) : charge normale d'études établie en unités de cours, pour une personne fréquentant une université à temps plein au cours d'une année. Cette charge est évaluée à 30 unités par année universitaire.

19 juin 2019



## Prévisions de l'effectif étudiant universitaire (EEETP), par cycle et provenance

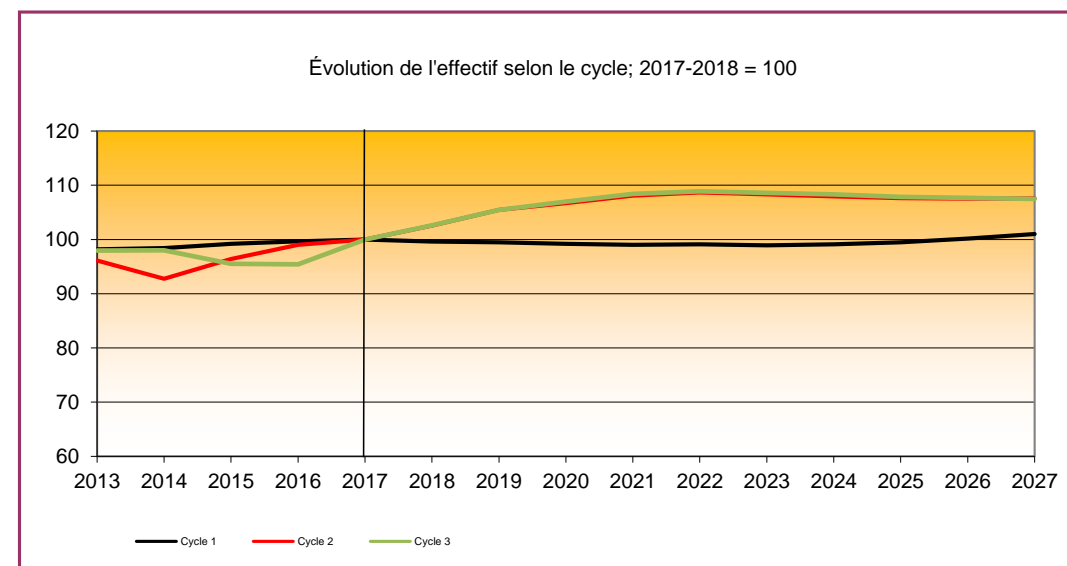
Université McGill (979 000)

	Observations					Prévisions									
	2013-2014	2014-2015	2015-2016	2016-2017	2017-2018	2018-2019	2019-2020	2020-2021	2021-2022	2022-2023	2023-2024	2024-2025	2025-2026	2026-2027	2027-2028
<b>Premier cycle</b>	<b>23 629</b>	<b>23 687</b>	<b>23 870</b>	<b>23 979</b>	<b>24 064</b>	<b>23 971</b>	<b>23 933</b>	<b>23 869</b>	<b>23 833</b>	<b>23 848</b>	<b>23 804</b>	<b>23 848</b>	<b>23 940</b>	<b>24 107</b>	<b>24 307</b>
québécois	11 771	11 778	11 976	11 953	11 831	11 743	11 687	11 600	11 531	11 528	11 484	11 528	11 620	11 787	11 987
canadiens	7 387	6 959	6 613	6 308	6 044	5 800	5 571	5 461	5 357	5 306	5 306	5 306	5 306	5 306	5 306
étrangers	4 471	4 950	5 282	5 718	6 189	6 427	6 675	6 808	6 945	7 014	7 014	7 014	7 014	7 014	7 014
<b>Deuxième cycle</b>	<b>3 766</b>	<b>3 633</b>	<b>3 776</b>	<b>3 878</b>	<b>3 917</b>	<b>4 018</b>	<b>4 132</b>	<b>4 179</b>	<b>4 234</b>	<b>4 257</b>	<b>4 242</b>	<b>4 228</b>	<b>4 215</b>	<b>4 211</b>	<b>4 214</b>
québécois	2 213	2 085	2 160	2 150	2 082	2 072	2 051	2 024	2 003	1 983	1 967	1 953	1 940	1 936	1 939
canadiens	795	786	768	787	781	781	784	786	787	790	791	791	791	791	791
étrangers	758	762	848	941	1 053	1 165	1 296	1 369	1 444	1 484	1 484	1 484	1 484	1 484	1 484
<b>Troisième cycle</b>	<b>2 012</b>	<b>2 014</b>	<b>1 963</b>	<b>1 960</b>	<b>2 055</b>	<b>2 108</b>	<b>2 167</b>	<b>2 198</b>	<b>2 227</b>	<b>2 237</b>	<b>2 231</b>	<b>2 225</b>	<b>2 216</b>	<b>2 212</b>	<b>2 208</b>
québécois	627	612	590	559	583	577	570	568	559	554	548	542	533	529	525
canadiens	489	469	448	447	444	442	442	443	443	442	442	442	442	442	442
étrangers	897	932	925	953	1 028	1 088	1 154	1 186	1 226	1 241	1 241	1 241	1 241	1 241	1 241
<b>Ensemble des cycles (A)</b>	<b>29 407</b>	<b>29 334</b>	<b>29 609</b>	<b>29 817</b>	<b>30 036</b>	<b>30 096</b>	<b>30 231</b>	<b>30 246</b>	<b>30 294</b>	<b>30 342</b>	<b>30 277</b>	<b>30 301</b>	<b>30 371</b>	<b>30 530</b>	<b>30 729</b>
québécois	14 611	14 475	14 726	14 662	14 496	14 392	14 308	14 192	14 093	14 065	13 999	14 023	14 093	14 252	14 451
canadiens	8 670	8 214	7 829	7 543	7 269	7 023	6 797	6 690	6 587	6 538	6 539	6 539	6 539	6 539	6 539
étrangers	6 126	6 645	7 054	7 612	8 270	8 681	9 126	9 364	9 615	9 739	9 739	9 739	9 739	9 739	9 739
<b>Post doctorats (B)</b>	<b>329</b>	<b>768</b>	<b>773</b>	<b>726</b>	<b>736</b>	<b>778</b>	<b>764</b>	<b>745</b>	<b>745</b>	<b>745</b>	<b>745</b>	<b>745</b>	<b>745</b>	<b>745</b>	<b>745</b>
<b>Médecins résidents (C)</b>	<b>1 995</b>	<b>1 992</b>	<b>1 961</b>	<b>1 927</b>	<b>1 884</b>	<b>1 873</b>	<b>1 867</b>	<b>1 862</b>	<b>1 857</b>	<b>1 857</b>	<b>1 857</b>	<b>1 857</b>	<b>1 857</b>	<b>1 857</b>	<b>1 857</b>
<b>Total investissement (A+B)</b>	<b>29 735</b>	<b>30 102</b>	<b>30 382</b>	<b>30 543</b>	<b>30 772</b>	<b>30 874</b>	<b>30 995</b>	<b>30 991</b>	<b>31 039</b>	<b>31 087</b>	<b>31 022</b>	<b>31 046</b>	<b>31 116</b>	<b>31 275</b>	<b>31 474</b>
<b>Total fonctionnement (A+C)</b>	<b>31 402</b>	<b>31 325</b>	<b>31 570</b>	<b>31 745</b>	<b>31 919</b>	<b>31 969</b>	<b>32 099</b>	<b>32 108</b>	<b>32 151</b>	<b>32 198</b>	<b>32 134</b>	<b>32 158</b>	<b>32 228</b>	<b>32 387</b>	<b>32 586</b>

Sources : MEES, Direction des indicateurs et des statistiques.

Notes : Effectif étudiant en équivalence au temps plein (EEETP) : charge normale d'études établie en unités de cours, pour une personne fréquentant une université à temps plein au cours d'une année. Cette charge est évaluée à 30 unités par année universitaire.

19 juin 2019



## Prévisions de l'effectif étudiant universitaire (EEETP), par cycle et provenance

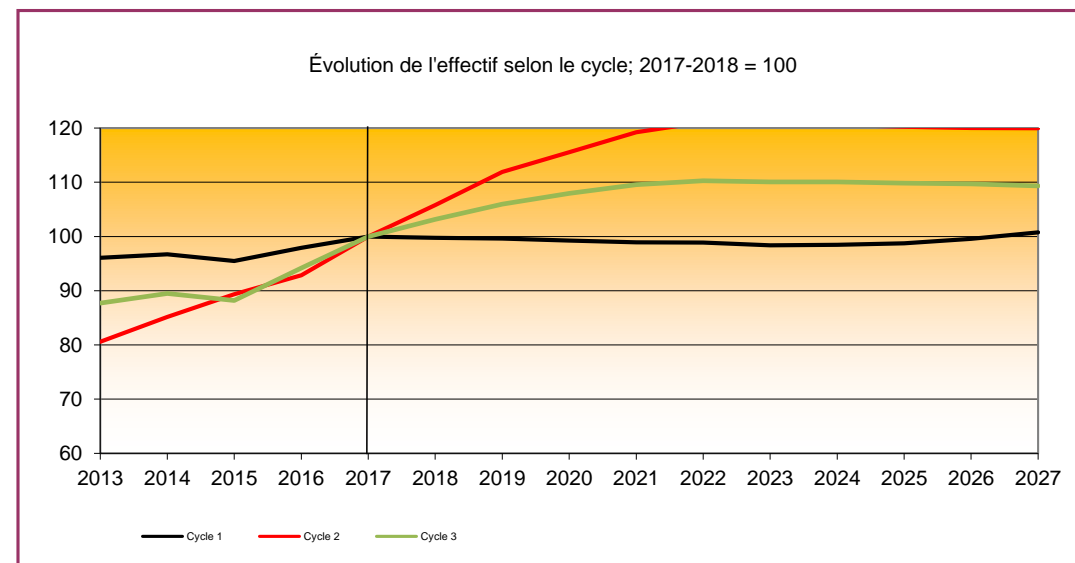
Université Concordia (980 000)

	Observations					Prévisions										
	2013-2014	2014-2015	2015-2016	2016-2017	2017-2018	2018-2019	2019-2020	2020-2021	2021-2022	2022-2023	2023-2024	2024-2025	2025-2026	2026-2027	2027-2028	
<b>Premier cycle</b>	<b>24 271</b>	<b>24 428</b>	<b>24 118</b>	<b>24 731</b>	<b>25 259</b>	<b>25 195</b>	<b>25 168</b>	<b>25 065</b>	<b>24 983</b>	<b>24 980</b>	<b>24 850</b>	<b>24 866</b>	<b>24 936</b>	<b>25 147</b>	<b>25 451</b>	
québécois	19 403	19 551	19 565	20 112	20 316	20 209	20 128	19 992	19 875	19 853	19 723	19 739	19 809	20 020	20 324	
canadiens	2 030	1 951	1 818	1 841	1 860	1 785	1 714	1 681	1 649	1 633	1 633	1 633	1 633	1 633	1 633	
étrangers	2 837	2 926	2 735	2 778	3 083	3 201	3 326	3 392	3 459	3 494	3 494	3 494	3 494	3 494	3 494	
<b>Deuxième cycle</b>	<b>2 783</b>	<b>2 941</b>	<b>3 086</b>	<b>3 207</b>	<b>3 454</b>	<b>3 654</b>	<b>3 865</b>	<b>3 991</b>	<b>4 118</b>	<b>4 182</b>	<b>4 175</b>	<b>4 165</b>	<b>4 153</b>	<b>4 145</b>	<b>4 143</b>	
québécois	1 393	1 414	1 463	1 467	1 342	1 334	1 314	1 310	1 299	1 290	1 283	1 273	1 261	1 253	1 251	
canadiens	215	212	209	211	211	211	211	212	213	213	213	213	213	213	213	
étrangers	1 176	1 314	1 414	1 529	1 902	2 109	2 340	2 469	2 606	2 679	2 679	2 679	2 679	2 679	2 679	
<b>Troisième cycle</b>	<b>751</b>	<b>766</b>	<b>755</b>	<b>806</b>	<b>856</b>	<b>883</b>	<b>907</b>	<b>924</b>	<b>938</b>	<b>944</b>	<b>942</b>	<b>942</b>	<b>940</b>	<b>939</b>	<b>936</b>	
québécois	255	251	242	255	255	254	250	251	249	247	245	245	243	242	239	
canadiens	149	129	107	117	137	137	136	136	136	136	136	136	136	136	136	
étrangers	346	387	406	434	465	492	521	537	553	561	561	561	561	561	561	
<b>Ensemble des cycles (A)</b>	<b>27 805</b>	<b>28 134</b>	<b>27 959</b>	<b>28 743</b>	<b>29 569</b>	<b>29 732</b>	<b>29 940</b>	<b>29 980</b>	<b>30 039</b>	<b>30 106</b>	<b>29 967</b>	<b>29 973</b>	<b>30 029</b>	<b>30 231</b>	<b>30 530</b>	
québécois	21 051	21 216	21 270	21 834	21 913	21 797	21 692	21 553	21 423	21 390	21 251	21 257	21 313	21 515	21 814	
canadiens	2 394	2 292	2 134	2 168	2 207	2 133	2 061	2 029	1 998	1 982	1 982	1 982	1 982	1 982	1 982	
étrangers	4 360	4 626	4 555	4 741	5 449	5 802	6 187	6 398	6 618	6 734	6 734	6 734	6 734	6 734	6 734	
<b>Post doctorats (B)</b>	<b>64</b>	<b>111</b>	<b>106</b>	<b>114</b>	<b>77</b>	<b>81</b>	<b>79</b>	<b>78</b>	<b>78</b>	<b>78</b>	<b>78</b>	<b>78</b>	<b>78</b>	<b>78</b>	<b>78</b>	
<b>Médecins résidents (C)</b>	<b>0</b>	<b>0</b>	<b>0</b>	<b>0</b>	<b>0</b>	<b>0</b>	<b>0</b>	<b>0</b>	<b>0</b>	<b>0</b>	<b>0</b>	<b>0</b>	<b>0</b>	<b>0</b>	<b>0</b>	
<b>Total investissement (A+B)</b>	<b>27 869</b>	<b>28 246</b>	<b>28 065</b>	<b>28 857</b>	<b>29 646</b>	<b>29 813</b>	<b>30 019</b>	<b>30 058</b>	<b>30 117</b>	<b>30 184</b>	<b>30 045</b>	<b>30 051</b>	<b>30 107</b>	<b>30 309</b>	<b>30 608</b>	
<b>Total fonctionnement (A+C)</b>	<b>27 805</b>	<b>28 134</b>	<b>27 959</b>	<b>28 743</b>	<b>29 569</b>	<b>29 732</b>	<b>29 940</b>	<b>29 980</b>	<b>30 039</b>	<b>30 106</b>	<b>29 967</b>	<b>29 973</b>	<b>30 029</b>	<b>30 231</b>	<b>30 530</b>	

Sources : MEES, Direction des indicateurs et des statistiques.

Notes : Effectif étudiant en équivalence au temps plein (EEETP) : charge normale d'études établie en unités de cours, pour une personne fréquentant une université à temps plein au cours d'une année. Cette charge est évaluée à 30 unités par année universitaire.

19 juin 2019



## Prévisions de l'effectif étudiant universitaire (EEETP), par cycle et provenance

Université Bishop's (981 000)

	Observations					Prévisions									
	2013-2014	2014-2015	2015-2016	2016-2017	2017-2018	2018-2019	2019-2020	2020-2021	2021-2022	2022-2023	2023-2024	2024-2025	2025-2026	2026-2027	2027-2028
<b>Premier cycle</b>	<b>2 500</b>	<b>2 418</b>	<b>2 431</b>	<b>2 460</b>	<b>2 485</b>	<b>2 441</b>	<b>2 414</b>	<b>2 390</b>	<b>2 370</b>	<b>2 363</b>	<b>2 357</b>	<b>2 358</b>	<b>2 365</b>	<b>2 381</b>	<b>2 404</b>
québécois	1 332	1 327	1 421	1 455	1 435	1 408	1 396	1 378	1 364	1 359	1 353	1 354	1 361	1 377	1 400
canadiens	939	865	780	726	726	697	669	656	643	637	637	637	637	637	637
étrangers	229	225	230	280	324	336	349	356	363	367	367	367	367	367	367
<b>Deuxième cycle</b>	<b>22</b>	<b>16</b>	<b>24</b>	<b>49</b>	<b>95</b>	<b>103</b>	<b>111</b>	<b>116</b>	<b>121</b>	<b>122</b>	<b>122</b>	<b>121</b>	<b>121</b>	<b>121</b>	<b>121</b>
québécois	14	10	20	28	22	23	23	23	23	22	22	21	21	21	21
canadiens	1	0	1	6	4	4	4	4	4	4	4	4	4	4	4
étrangers	8	6	3	15	68	76	84	89	94	96	96	96	96	96	96
<b>Troisième cycle</b>	<b>0</b>	<b>0</b>	<b>0</b>	<b>0</b>	<b>0</b>	<b>0</b>	<b>0</b>	<b>0</b>	<b>0</b>	<b>0</b>	<b>0</b>	<b>0</b>	<b>0</b>	<b>0</b>	<b>0</b>
québécois	0	0	0	0	0	0	0	0	0	0	0	0	0	0	0
canadiens	0	0	0	0	0	0	0	0	0	0	0	0	0	0	0
étrangers	0	0	0	0	0	0	0	0	0	0	0	0	0	0	0
<b>Ensemble des cycles (A)</b>	<b>2 523</b>	<b>2 434</b>	<b>2 456</b>	<b>2 509</b>	<b>2 579</b>	<b>2 544</b>	<b>2 525</b>	<b>2 506</b>	<b>2 491</b>	<b>2 485</b>	<b>2 479</b>	<b>2 479</b>	<b>2 486</b>	<b>2 502</b>	<b>2 525</b>
québécois	1 346	1 337	1 441	1 483	1 457	1 431	1 419	1 401	1 387	1 381	1 375	1 375	1 382	1 398	1 421
canadiens	940	866	782	731	730	701	673	660	647	641	641	641	641	641	641
étrangers	237	231	233	295	392	412	433	445	457	463	463	463	463	463	463
<b>Post doctorats (B)</b>	<b>0</b>	<b>0</b>	<b>0</b>	<b>0</b>	<b>0</b>	<b>0</b>	<b>0</b>	<b>0</b>	<b>0</b>	<b>0</b>	<b>0</b>	<b>0</b>	<b>0</b>	<b>0</b>	<b>0</b>
<b>Médecins résidents (C)</b>	<b>0</b>	<b>0</b>	<b>0</b>	<b>0</b>	<b>0</b>	<b>0</b>	<b>0</b>	<b>0</b>	<b>0</b>	<b>0</b>	<b>0</b>	<b>0</b>	<b>0</b>	<b>0</b>	<b>0</b>
<b>Total investissement (A+B)</b>	<b>2 523</b>	<b>2 434</b>	<b>2 456</b>	<b>2 509</b>	<b>2 579</b>	<b>2 544</b>	<b>2 525</b>	<b>2 506</b>	<b>2 491</b>	<b>2 485</b>	<b>2 479</b>	<b>2 479</b>	<b>2 486</b>	<b>2 502</b>	<b>2 525</b>
<b>Total fonctionnement (A+C)</b>	<b>2 523</b>	<b>2 434</b>	<b>2 456</b>	<b>2 509</b>	<b>2 579</b>	<b>2 544</b>	<b>2 525</b>	<b>2 506</b>	<b>2 491</b>	<b>2 485</b>	<b>2 479</b>	<b>2 479</b>	<b>2 486</b>	<b>2 502</b>	<b>2 525</b>

Sources : MEES, Direction des indicateurs et des statistiques.

Notes : Effectif étudiant en équivalence au temps plein (EEETP) : charge normale d'études établie en unités de cours, pour une personne fréquentant une université à temps plein au cours d'une année. Cette charge est évaluée à 30 unités par année universitaire.

19 juin 2019

